

# 2010 年度報告



馬鞍山鋼鐵股份有限公司

H股股份代號: 00323

A股股份代號: 600808



## 目錄

一. 釋義	2
二. 公司基本情況簡介	3
三. 會計資料和業務資料摘要	7
四. 董事長報告	11
五. 管理層討論和分析	14
六. 董事會報告	32
七. 監事會報告	40
八. 公司治理	43
九. 董事、監事、高級管理人員和員工情況	57
十. 股本變動及股東情況	63
十一. 「06馬鋼債」相關情況	68
十二. 股東大會情況簡介	69
十三. 重要事項	70
十四. 財務報告	79
十五. 備查文件目錄	352

### 重要提示

本公司董事會、監事會及董事、監事、高級管理人員保證本報告所載資料不存在任何虛假記載、誤導性陳述或者重大遺漏，並對其內容的真實性、準確性和完整性承擔個別及連帶責任。

公司負責人董事長顧建國先生，主管會計工作負責人董事、總經理蘇鑾鋼先生，會計機構負責人計劃財務部經理張乾春先生聲明：保證年度報告中財務報告的真實、完整。

本公司不存在被控股股東及其關聯方非經營性佔用資金情況，亦不存在違反規定決策程序對外提供擔保的情況。

## 一、釋義

本報告中，除非文義另有所指，下列詞語具有如下意義：

本公司／公司／馬鋼／馬鋼股份：	馬鞍山鋼鐵股份有限公司
本集團：	本公司及其附屬子公司
集團公司：	馬鋼(集團)控股有限公司
董事會：	本公司董事會
董事：	本公司董事
監事會：	本公司監事會
監事：	本公司監事
香港聯交所：	香港聯合交易所有限公司
上海證交所：	上海證券交易所
A股：	本公司股本中每股面值人民幣1.00元的在上海證交所上市的普通股，以人民幣認購及交易
H股：	本公司股本中每股面值人民幣1.00元的在香港聯交所上市的外資股，以港幣認購及交易
中國登記結算上海分公司：	中國證券登記結算有限責任公司上海分公司
香港：	香港特別行政區
元：	人民幣元
中國：	中華人民共和國
中國證監會：	中國證券監督管理委員會
中國銀監會：	中國銀行業監督管理委員會
《公司章程》：	《馬鞍山鋼鐵股份有限公司章程》
分離交易可轉債：	認股權和債券分離交易的可轉換公司債券
國貿公司：	馬鋼國際經濟貿易總公司
物資公司：	馬鞍山鋼鐵股份有限公司物資公司
銷售公司：	馬鞍山鋼鐵股份有限公司銷售公司

## 二、公司基本情況簡介

### 1. 基本資料

公司名稱	:	馬鞍山鋼鐵股份有限公司(簡稱「馬鋼」)
英文名稱	:	MAANSHAN IRON & STEEL COMPANY LIMITED (MAS C.L.)
公司法定代表人	:	顧建國
董事會秘書	:	高海建
證券事務代表	:	胡順良
聯繫地址	:	中國安徽省馬鞍山市九華西路8號
電話	:	86-555-2888158 2875251
傳真	:	86-555-2887284
電子信箱	:	mggfdms@magang.com.cn
公司註冊及辦公地址	:	中國安徽省馬鞍山市九華西路8號
郵政編碼	:	243003
公司網址	:	<a href="http://www.magang.com.cn">http://www.magang.com.cn</a> (A股) <a href="http://www.magang.com.hk">http://www.magang.com.hk</a> (H股)
公司信息披露報紙	:	《上海證券報》
中國證監會指定的年度報告 登載網址	:	<a href="http://www.sse.com.cn">http://www.sse.com.cn</a>
公司年度報告備置地地點	:	馬鞍山鋼鐵股份有限公司董事會秘書室
A股股票上市地、簡稱及代碼	:	上海證券交易所 馬鋼股份 600808

## 二、公司基本情況簡介（續）

H股股票上市地、簡稱及代碼	:	香港聯合交易所有限公司 馬鞍山鋼鐵 323
公司首次註冊日期	:	1993年9月1日
註冊地點	:	安徽省工商行政管理局
企業法人營業執照註冊號	:	340000400002545
稅務登記號碼	:	340504610400837
組織機構代碼	:	61040083-7
公司聘請的會計師事務所	:	安永華明會計師事務所，辦公地址中國北京市東城區東長安街1號東方廣場東方經貿城安永大樓（東三辦公樓）16層，郵政編碼100738；安永會計師事務所，辦公地址香港中環金融街8號國際金融中心二期18樓。

### 2. 發行及上市

1993年9月1日，本公司正式成立，並被國家列為首批在境外上市的九家股份制規範化試點企業之一。公司1993年10月20日－10月26日在境外發行了H股，同年11月3日在香港聯交所掛牌上市；1993年11月6日－12月25日在境內發行了人民幣普通股，次年1月6日、4月4日及9月6日分三批在上海證交所掛牌上市。

2006年11月13日，本公司在上海證交所發行了分離交易可轉債，同年11月29日，馬鋼債券和認股權證在上海證交所掛牌上市。2008年12月3日，馬鋼認股權證到期摘牌。





### 3. 主營業務及產品

本公司主營業務為鋼鐵產品的生產和銷售，是中國最大鋼鐵生產和銷售商之一，生產過程主要有煉鐵、煉鋼、軋鋼等。本公司主要產品是鋼材，大致可分為板材、型鋼、綫棒、車輪四大類。

#### 板材

主要包括薄板和中厚板，其中薄板又分熱軋薄板、冷軋薄板、鍍鋅板及彩塗板。熱軋薄板廣泛應用於建築、汽車、橋樑、機械等行業及石油輸送方面，冷軋薄板應用於高檔輕工、家電類產品及中、高檔汽車部件製作，鍍鋅板定位於汽車板、家電板、高檔建築板及包裝、容器等行業用板，彩塗板可以用在建築內外用、家電及鋼窗等方面。公司薄板產品主要執行的標準有中國國家標準GB、日本標準JIS、德國標準DIN、美國標準ASTM等。中厚板廣泛用於鍋爐、壓力容器、造船及集裝箱製造等，船體結構用鋼板通過中、英、德、美、法、挪六國船級社認證。

#### 型鋼

主要包括H型鋼及普通中型鋼。H型鋼主要用於建築、鋼結構、機械製造及石油鑽井平臺、鐵路建設，獲得了冶金產品實物質量金杯獎，被中國建築材料企業管理協會評為中國建材質量信得過知名品牌，被中國名牌戰略推進委員會列入中國名牌產品目錄。擁有建築抗震耐火H型鋼的核心技術和自主知識產權。H型鋼產品獲日本JIS產品認證，通過歐盟CE標志認證審核，海洋石油平臺用H型鋼獲中、德兩國船級社認證。普通中型鋼主要用於建築桁架、機械製造及船用結構鋼件，亦獲得冶金產品實物質量金杯獎。耐候鋼通過中鐵鐵路產品認證中心(CRCC)現場審核。

## 二、公司基本情況簡介（續）

### 綫棒

主要包括高速綫材及熱軋帶肋鋼筋。高速綫材產品主要用於緊固件製作、鋼絞綫鋼絲及彈簧鋼絲，兼顧建築用材。擁有在綫軟化處理高性能低成本冷鐵鋼的核心技術和自主知識產權。熱軋帶肋鋼筋主要用於建築方面，獲得國家質檢總局頒發的全國首批國家質量免檢產品稱號，被中國建築材料企業管理協會評為中國建材質量信得過知名品牌，通過香港BS註冊認證。熱軋帶肋鋼筋和熱軋盤條均通過英國亞瑞斯認證機構的質量管理體系認證和產品認證。

### 車輪

主要包括火車輪及環件，廣泛應用於鐵路運輸、港口機械、石油化工、航空航天等諸多領域。車輪產品榮獲「中國名牌」稱號。擁有高速鐵路用車輪鋼材料的核心技術和自主知識產權。車輪生產質量保證體系獲得ISO9000：2000質量體系、北美鐵路協會AAR、德國鐵路公司TSI及英鐵RISAS（原GM/RT2470、GM/RT2005）等多項權威認證。



### 三、會計數據和業務數據摘要

#### 1. 按中國會計準則編制，本集團實現的利潤及現金流量情況(人民幣千元)

項目	2010年
營業利潤	1,565,448
利潤總額	1,711,112
歸屬於上市公司股東的淨利潤	1,101,839
歸屬於上市公司股東的扣除非經常性損益後的淨利潤	999,677
經營活動產生的現金流量淨額	400,007

#### 2. 按中國會計準則編制，本集團非經常性損益情況(人民幣千元)

項目	2010年
補貼收入	78,449
遞延收益攤銷	79,527
非流動資產處置損失	(6,514)
其他各項營業外收入支出淨額	(5,800)
其他投資收益	403
交易性金融資產公允價值變動損益	(210)
所得稅影響金額	(34,163)
歸屬少數股東的非經常性損益的影響數	(9,531)
非經常性損益淨額	102,161

#### 3. 按中國會計準則編制，本集團採用公允價值計量項目情況(人民幣千元)

項目	期初餘額	期末餘額	當期變動	對當期利潤的影響金額
交易性金融資產	1,037	827	(210)	(210)
合計	1,037	827	(210)	(210)



### 三、會計數據和業務數據摘要 (續)

#### 4. 本集團最近五年主要會計數據、財務指標(人民幣千元)

##### (1) 按中國會計準則編制的主要會計數據和財務指標

指標項目	2010年	2009年	2008年	2007年	2006年
營業收入	<b>64,981,112</b>	51,859,970	71,259,739	50,670,879	35,419,347
利潤總額	<b>1,711,112</b>	562,876	805,874	2,796,705	2,801,535
所得稅	<b>519,502</b>	29,010	74,645	220,591	347,378
少數股東損益	<b>89,771</b>	141,391	20,995	100,731	57,901
歸屬於上市公司股東的淨利潤	<b>1,101,839</b>	392,475	710,234	2,475,382	2,396,256
歸屬於上市公司股東的扣除 非經常性損益後的淨利潤	<b>999,677</b>	242,094	626,027	2,485,197	2,351,864
經營活動產生的現金流量淨額	<b>400,007</b>	6,668,700	8,387,795	3,624,951	5,282,804
基本每股收益(元)	<b>0.143</b>	0.051	0.104	0.382	0.371
稀釋每股收益(元)	不適用	不適用	不適用	0.350	0.369
扣除非經常性損益後的基本 每股收益(元)	<b>0.130</b>	0.031	0.091	0.383	0.364
每股經營活動產生的現金流量 淨額(元)	<b>0.052</b>	0.866	1.226	0.559	0.818
加權平均淨資產收益率(%)	<b>4.08</b>	1.50	3.06	11.39	12.15
扣除非經常性損益後的加權 平均淨資產收益率(%)	<b>3.70</b>	0.92	2.70	11.44	11.92
<b>指標項目</b>	<b>2010年末</b>	2009年末	2008年末	2007年末	2006年末
資產總額	<b>70,104,925</b>	67,984,107	66,144,556	71,126,024	54,873,612
歸屬於上市公司股東的 股東權益	<b>27,294,087</b>	26,464,653	26,006,983	23,017,264	20,470,065
歸屬於上市公司股東的 每股淨資產(元)	<b>3.54</b>	3.44	3.80	3.55	3.17

(2) 按香港會計準則編制的主要會計數據和財務指標

指標項目	2010年	2009年	2008年	2007年	2006年
營業額	<b>63,040,970</b>	50,411,554	70,009,580	49,052,851	34,319,874
稅前利潤	<b>1,711,112</b>	562,876	805,874	2,788,575	2,799,931
所得稅	<b>519,502</b>	29,010	74,645	220,591	347,378
非控股損益	<b>89,771</b>	141,391	20,995	100,731	57,901
股東應佔日常業務淨利潤	<b>1,101,839</b>	392,475	710,234	2,467,253	2,394,652
經營活動產生的現金流量淨額	<b>400,007</b>	6,668,700	8,387,795	3,624,951	5,282,804
基本每股收益(元)	<b>0.143</b>	0.051	0.104	0.381	0.371
稀釋每股收益(元)	不適用	不適用	不適用	0.349	0.369
扣除非經常性損益後的基本 每股收益(元)	<b>0.130</b>	0.031	0.091	0.383	0.364
每股經營活動產生的現金流量 淨額(元)	<b>0.052</b>	0.866	1.226	0.559	0.818
加權平均淨資產收益率(%)	<b>4.08</b>	1.50	3.06	11.36	12.15
扣除非經常性損益後的加權 平均淨資產收益率(%)	<b>3.70</b>	0.92	2.70	11.41	11.92
指標項目	2010年末	2009年末	2008年末	2007年末	2006年末
資產總額	<b>70,395,361</b>	68,126,067	66,283,579	70,914,865	54,716,446
歸屬於上市公司股東的 股東權益	<b>27,294,087</b>	26,464,653	26,006,983	23,008,971	20,461,771
歸屬於上市公司股東的每股 淨資產(元)	<b>3.54</b>	3.44	3.80	3.55	3.17

### 三、會計數據和業務數據摘要 (續)

#### 5. 本集團最近三年主要業務數據 (萬噸)

產品類別	2010年銷售		2009年銷售		2008年銷售	
	數量	所佔比例 (%)	數量	所佔比例 (%)	數量	所佔比例 (%)
板材	725	50	663	47	676	48
型鋼	240	17	249	18	248	17
綫棒	459	32	478	34	463	33
火車輪及環件	16	1	15	1	26	2
合計	<b>1,440</b>	<b>100</b>	<b>1,405</b>	<b>100</b>	<b>1,413</b>	<b>100</b>

## 四、董事長報告

各位股東：

我代表董事會向各位報告本集團2010年度經營情況。

首先，本人謹代表董事會向各位股東及社會各界對本公司的關心和支持表示衷心感謝。



2010年，世界經濟緩慢復甦，全球粗鋼產量增長12.2%，創歷史新高，鋼材需求增速先快後慢，鋼材價格先漲後跌。我國國民經濟運行態勢良好，主要用鋼行業繼續保持增長，國內鋼材需求增加，粗鋼產量增勢放緩，供過於求局面仍未改變。全年來看，國內鋼材市場價格漲幅小於鋼鐵企業生產成本增幅，鋼鐵行業利潤率較低。

面對嚴峻的市場環境，公司以調整產品結構為主綫，努力增產高附加值產品，取得了明顯成效，汽車板、家電板、電工鋼產量分別

約達75萬噸、100萬噸、43萬噸，比2009年增長約55%、71%、105%。通過加強質量成本考核和責任追究，提升了質量管理體系運行效率；深化主輔聯動，使系統經濟運行得到了穩步提升；改革採購體制，原燃材料採購成本得到了有效控制；積極推行大客戶營銷制度，鋼材產銷率保持100%。2010年本集團生產生鐵1,456萬噸、粗鋼1,540萬噸、鋼材1,470萬噸（其中本公司生產生鐵1,326萬噸、粗鋼1,403萬噸、鋼材1,335萬噸），與上年相比略有增加。

按中國會計準則計算，本集團2010年營業收入為人民幣64,981百萬元，比上年增加25.30%；2010年歸屬於上市公司股東的淨利潤為人民幣1,102百萬元，比上年增加180.74%；基本每股收益為人民幣0.143元，比上年增加180.39%。按香港會計準則計算，本集團2010年營業收入為人民幣63,041百萬元，比上年增加25.05%；2010年股東應佔日常業務淨利潤為人民幣1,102百萬元，比上年增加180.74%；基本每股收益為人

## 四、董事長報告（續）

人民幣0.143元，比上年增加180.39%。按中國會計準則計算，報告期末本集團總資產為人民幣70,105百萬元，同比增加3.12%；歸屬於上市公司股東的淨資產為人民幣27,294百萬元，同比增加3.13%。按香港會計準則計算，報告期末本集團總資產為人民幣70,395百萬元，同比增加3.33%；歸屬於上市公司股東的淨資產為人民幣27,294百萬元，同比增加3.13%。

綜合考慮公司盈利水平，未來發展需要及股東利益，董事會建議2010年度派發末期現金股利每股人民幣0.05元（含稅），不進行資本公積金轉增股本。該等分配方案尚待提交股東週年大會審議。

根據股東大會授權，公司於2010年2月4日成功發行了2010年度第一期中期票據，金額為人民幣1,000百萬元，期限為3年，票面利率為4.45%，募集資金已於2010年2月8日到帳。

報告期，公司繼續致力於推動企業與社會、環境的全面協調發展，通過強化能源動力介質一體化管理，深化能源資源綜合利用，走上了「低碳經濟、綠色生產」的發展道路。公司繼獲得國家首批「兩化（工業化和信息化）融合促進節能減排試點示範企業」稱號之後，成為國家首批「資源節約型、環境友好型」試點企業，獲得國家財政獎勵約人民幣51百萬元。2010年度，公司化學需氧量減少696噸，每噸粗鋼綜合能耗減少7公斤標準煤，每噸粗鋼消耗新水量減少0.78噸，水循環利用率約97.57%，工業固體廢棄物綜合利用率約97.82%。在提前一年實現「十一五」節能目標的基礎上，圓滿完成了安徽省政府追加的24萬噸標準煤節能任務。同時，公司熱心公益事業，積極開展扶貧、賑災等活動，捐款援建青海省玉樹縣新華書店和甘肅省舟曲縣峰迭小學。








展望2011年，世界經濟有望繼續恢復增長。中國將以加快轉變經濟發展方式為主綫，把工作着力點放在加快經濟結構調整、提高發展質量和效益上，通過實施積極的財政政策和穩健的貨幣政策，保持宏觀經濟政策的連續性、穩定性，提高針對性、靈活性、有效性，增強經濟發展的協調性、可持續性和內生動力，以實現國民經濟的平穩較快增長和物價總水平的基本穩定。在此形勢下，鋼鐵市場需求將有所增加。但是由於鐵礦石進口比例大，供應商集中度較高，協議價比現貨價優勢明顯減弱，鐵礦石成本壓力加大，加上澳大利亞洪水導致國際煤炭價格上升，鋼鐵企業盈利空間將受到進一步擠壓。

2011年，本集團計劃生產生鐵1,517萬噸，粗鋼1,630萬噸，鋼材1,546萬噸（其中本公司計劃生產生鐵1,355萬噸，粗鋼1,438萬噸，鋼材1,358萬噸）。為此，公司將以「強化管理創新，深化降本增效」為工作主題，通過強化穩定均衡生產，促進系統經濟運行，增強成本優勢；通過做強優勢產品，構建服務型營銷體系，推進產品增值增效；通過強化管理創新，增強企業發展活力，爭取實現「十二五」發展的良好開局。

董事會相信，新的一年，在各位股東、社會各界的支持下，在董事會、監事會、管理層及廣大員工的共同努力下，公司各項工作一定能夠取得更大進步，爭取以良好業績和持續發展回報股東、造福員工、服務社會。

**顧建國**  
董事長

2011年3月22日  
中國•安徽•馬鞍山

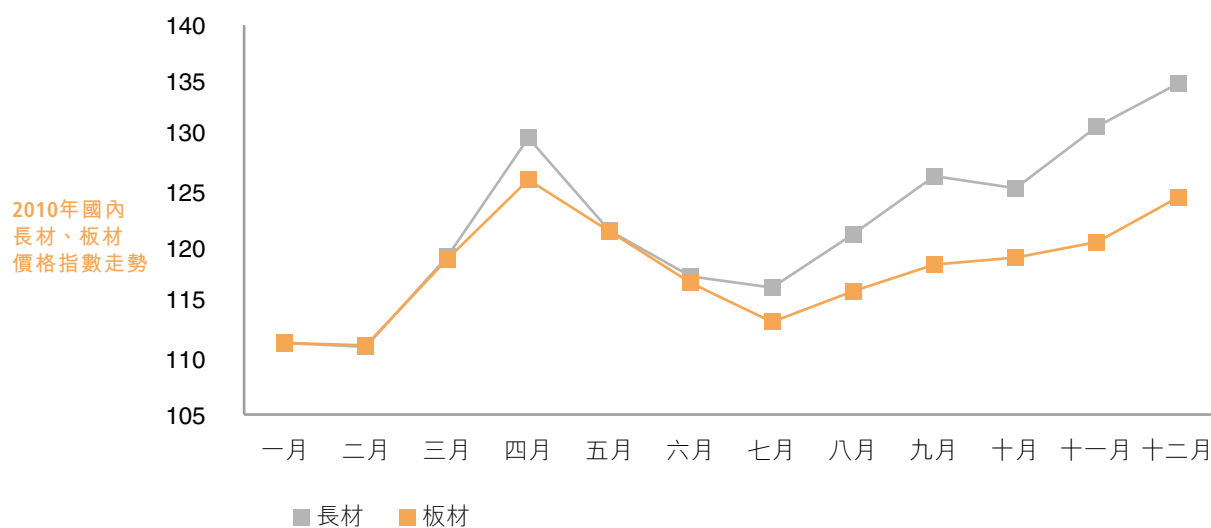
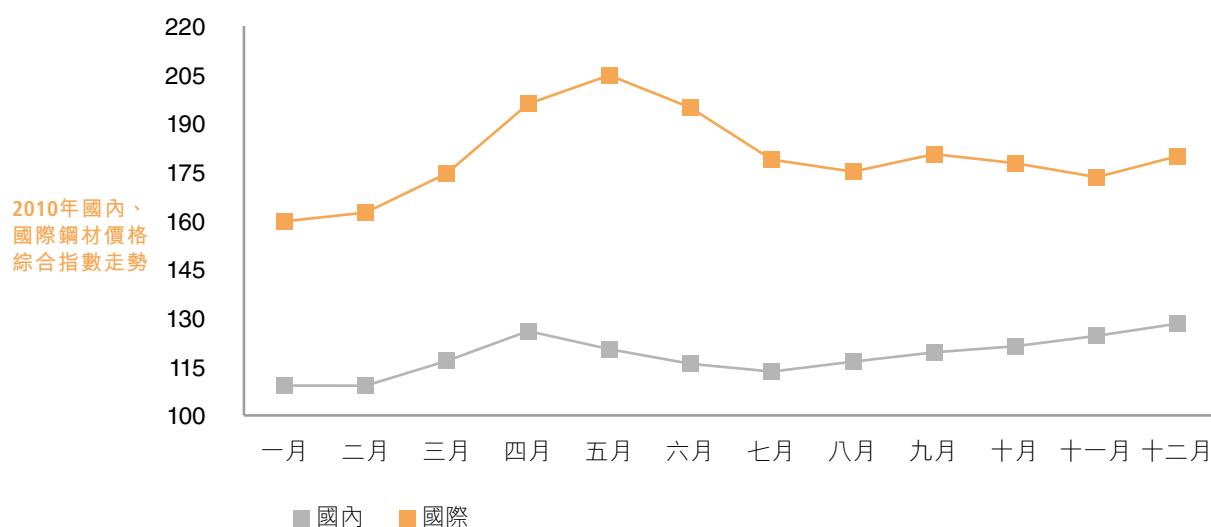


## 五、管理層討論和分析

### 1. 經營環境

#### (1) 鋼材市場

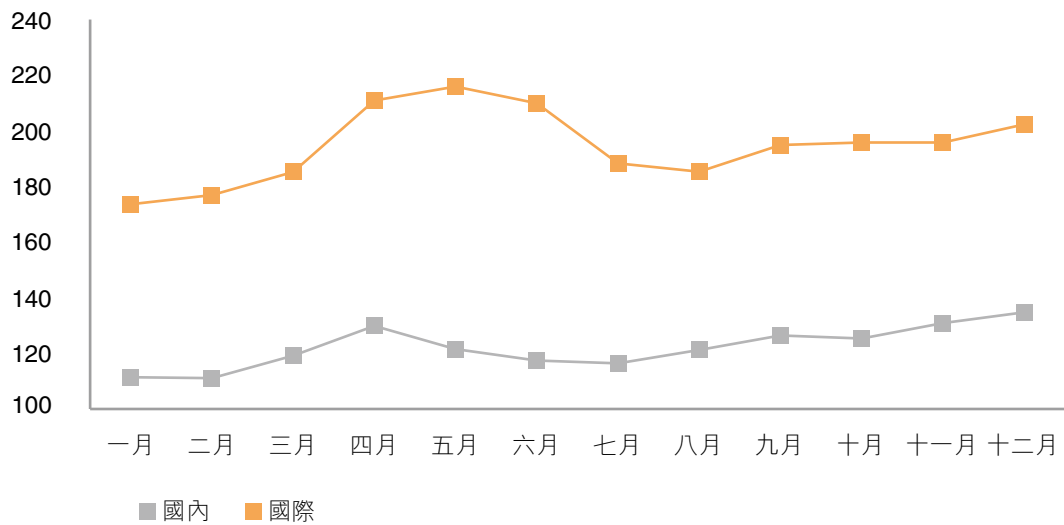
2010年，國際市場鋼材價格前升後降，呈震盪階段性走勢。全年國際鋼材平均綜合價格指數179.8點，同比升33.1點，升幅為22.6%。其中：長材平均價格指數194.6點，同比升26.9點，升幅為16%；板材平均價格指數172.4點，同比升36.1點，升幅為26.5%。鋼材綜合價格指數最大落差51.7點，比上年增加55.26%。



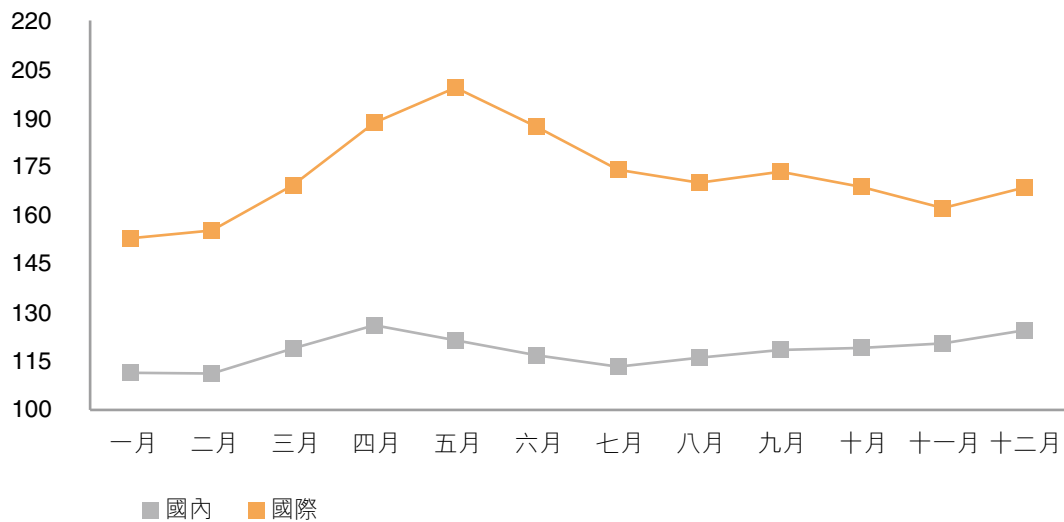


國內市場鋼材價格總體波動向上，全年鋼材價格同比有所上升。2010年國內鋼材平均綜合價格指數118.99點，同比升15.87點，升幅為15.79%。其中：長材平均價格指數122.24點，同比升15.13點，升幅為15.22%；板材平均價格指數118.07點，同比升14.57點，升幅為17.28%。鋼材綜合價格指數最大落差與上年比略有增加。

2010年國內、國際長材價格指數走勢



2010年國內、國際板材價格指數走勢



## 五、管理層討論和分析 (續)

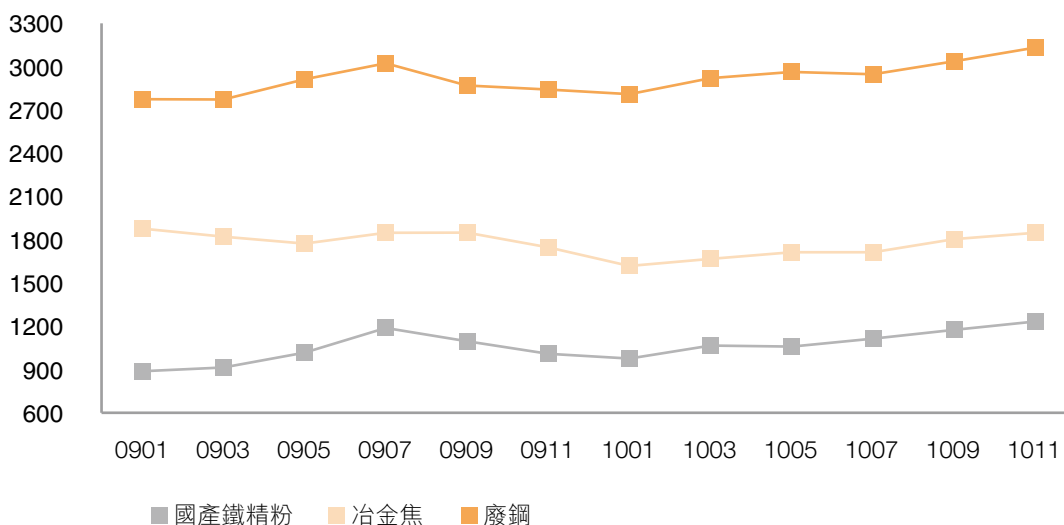
2010年鋼材出口有較大恢復。全年累計淨進出口的鋼材及鋼坯，折合粗鋼淨出口約2,730萬噸，比上年增加2,442萬噸，但與2008年的4,764萬噸相比，仍有43%的降幅。下半年，由於國際鋼價的下跌及我國出口政策的調整，鋼材出口增長勢頭受到抑制。

總體看來，2010年國內、國際市場鋼材價格均高於上年，長材、板材價格走勢趨同，板材走勢強於長材。全年鋼材價格水平與國際金融危機前相比，仍有較大差距。

### (2) 原燃料市場

2010年，國際大宗原料市場價格一路走高，帶動國內原料價格快速上漲，鋼鐵企業生產成本壓力加大。全年，國內大中型鋼鐵企業煉鋼生鐵綜合平均製造成本在大力開展降本增效的情況下，同比漲19.67%，其中國產鐵精礦採購成本漲46.44%，進口鐵礦漲45.21%，煉焦煤採購成本漲26.44%，噴吹煤採購成本漲22.33%，冶金用焦炭採購成本漲12.12%。

2009年以來  
全國大中型  
鋼鐵企業  
外購原燃料  
價格走勢





## 2. 主要工作

2010年，公司圍繞「打造競爭優勢，提高盈利能力」這一工作主題，從提升經濟運行質量和效益的全局出發，調整品種結構，改進產品質量，強調系統運行，積極打造品種、質量、成本的競爭優勢，努力降低運行成本，增加經營利潤，生產經營取得較好成果。全年生產板材723萬噸、型材268萬噸、綫棒材462萬噸、火車輪及環件17萬噸，其中汽車板、家電板、電工鋼分別比上年增產約55%、71%、105%。公司主營產品鋼材的市場佔有率約為2.6%。

技術創新為公司產品結構調整工作提供了有效支撐。公司充分發揮「研產銷」工作機制的優勢，依托技術中心研發平台，推進了公司優勢產品開發和產品結構升級。汽車面板及冰箱側板實現批量生產，大功率機車輪實現裝車試運行，時速250公里的動車組車輪樣品試製達到預期效果。公司還作為牽頭單位，聯合14家企業、高校、研究機構共同組建了全國高性能建築用鋼產業技術創新戰略聯盟。公司全年開發新產品約204萬噸。



質量監督和質量管理工作取得成績。公司整合原輔料檢驗職能，建立了取、制、檢相互制約機制；實施「流程再造」，外購精礦粉取樣實現電腦派工；鋼軋檢驗站檢驗職能前移，建立了上、下道工序複查制度。鋼軋系統推行質量成本管理，開展質量成本分析，建立了質量責任追究制度和質量控制考核制度。全年產品實物質量穩中有升，廢品率和質量損失均有明顯下降。車輪產品通過德國TSI認證和美國AAR新版認證，並再次獲得美國GE公司最佳質量獎。



## 五、管理層討論和分析 (續)

降低運行成本效果顯著。公司通過加強工序過程控制，深化設備「零故障」管理，促使主線設備故障時間明顯減少；通過採購資源整合，大幅提高原料直供率；發揮路、企聯辦效應，實施料場封閉式管理，從而有效地控制了公司原燃材料綜合的採購成本。



### 3. 按中國會計準則計算，報告期本集團主營業務情況

#### (1) 主營業務收入分行業及分產品情況

主營業務收入中鋼鐵業佔96.83%，主營業務毛利中鋼鐵業佔105.18%(人民幣百萬元)：

分行業/產品	營業收入	營業成本	毛利率 (%)	營業收入 比上年增減 (%)	營業成本比 上年增減 (%)	毛利率 比上年增減 (%)
鋼鐵業	61,040	57,486	5.82	26.61	25.15	增加1.1個百分點
<b>分產品</b>						
板材	31,560	29,674	5.98	34.11	28.50	增加4.11個百分點
型鋼	9,015	8,743	3.02	17.37	23.63	減少4.91個百分點
綫棒	17,175	16,043	6.59	18.81	16.01	增加2.25個百分點
火車輪及環件	1,268	1,137	10.33	(9.23)	30.24	減少27.18個百分點



(2) 本集團營業收入的地區構成(人民幣百萬元)：

地區	所佔比例 (%)	營業收入	營業收入比 上年增加 (%)
安徽	45.01	29,247	30.22
江蘇	14.38	9,343	11.41
上海	9.96	6,469	24.57
浙江	8.76	5,694	22.61
廣東	7.67	4,987	31.00
國內其他	11.84	7,692	16.18
出口	2.38	1,549	106.53

- (3) 報告期內，主營業務毛利率為5.36%，比上年同期下降0.18個百分點。主要系鐵礦石及燃料價格大幅上漲所致。

4. 按中國會計準則計算，報告期末本集團資產負債情況

(1) 資產情況

與上年末相比，貨幣資金減少26.64%，主要是由於報告期長期投資支出以及原燃料採購支出增加所致；應收票據增加89.42%，主要是由於銷售收入增加，導致收到的銀行承兌匯票增加所致；應收賬款增加33.40%，主要是由於本年度鋼材出口額較上年同期大幅增加所致；應收股利增加379.98%，主要是由於尚未收回的聯營公司紅利增加所致；預付帳款增加67.26%，主要是由於產量增加導致原燃料預計耗用量增加和原燃料價格較上年末大幅上漲所致；其他應收款增加165.44%，主要是由於進口額增加導致預付海關的進口關稅及增值稅增加所致；存貨增加38.53%，主要是由於年末庫存原燃料數量增加及原燃料採購價格上漲所致；投資性房地產增加43.24%，主要是由於子公司出租的土地使用權增加所致；遞延所得稅資產減少36.65%，主要是由於2009年計提的存貨減值準備於本年度轉銷以及部分以前年度可抵扣稅務虧損於本年度轉回所致。

## 五、管理層討論和分析 (續)

與上年末相比，貨幣資金佔總資產比例由12.8%減少至9.1%，應收票據佔總資產比例由6.5%增加至11.95%，存貨佔總資產比例由13.22%增加至17.76%。其餘資產佔總資產比例與上年末相比並無重大差異。

報告期，本公司除交易性金融資產以公允價值計量外，其餘資產均採用成本進行後續計量，所有資產計量屬性並未發生重大變化。

### (2) 負債情況

與上年末相比，預收賬款增加33.4%，主要是由於鋼材市場需求增加及鋼材價格上漲所致；應交稅費減少379.19%，主要是由於可抵扣增值稅進項稅及預繳企業所得稅增加所致；應付股利減少27.73%，主要是由於報告期本公司支付股利所致；應付利息增加614.93%，主要是已計提但尚未到付息期的中期票據利息增加所致；一年內到期的非流動負債增加862.94%，主要是由於應付可轉換公司債券全額轉入一年內到期的非流動負債所致；應付債券減少80.68%，主要是由於應付分離交易可轉債全額轉入一年內到期的非流動負債所致；外幣報表折算差額增加133.67%，主要是由於部分境外子公司記帳貨幣相對人民幣升值所致。

與上年末相比，一年內到期的非流動負債佔總資產比例由1.2%增加至11.21%，應付債券佔總資產比例由7.6%減少至1.42%。其餘負債佔總資產比例與上年末相比並無重大差異。





#### 5. 按中國會計準則計算，報告期本集團期間費用及所得稅情況

報告期內，財務費用比上年減少22.01%，主要是由於人民幣升值導致外幣銀行借款產生的匯兌收益增加所致；資產減值損失比上年減少69.56%，主要是由於本年計提存貨跌價準備減少所致；營業外支出比上年增加339.78%，主要是由於處置固定資產損失增加所致；少數股東損益減少36.51%，主要是由於收購部分少數股東股權所致。

報告期，本集團所得稅費用為人民幣520百萬元，比上年升1,690.79%，主要系報告期利潤總額增加所致。

#### 6. 按中國會計準則計算，報告期經營成果

2010年，本集團營業收入比上年同期升25.30%，主要系由於鋼材銷售數量增加及銷售價格上漲所致；營業稅金及附加比上年同期升21.22%，主要系報告期營業收入比上年增加所致；營業成本比上年同期升24.57%，主要系由於鋼材銷售數量增加以及原燃料採購價格上漲所致；公允價值變動收益比上年同期減少194.03%，主要系報告期交易性金融資產公允價值減少所致；營業利潤比上年同期升318.33%，利潤總額比上年同期升203.99%，歸屬於上市公司股東的淨利潤比上年同期升180.74%，均主要系2010年度營業收入大幅增加所致。

#### 7. 按中國會計準則計算，報告期本集團現金流量情況分析

2010年，本集團實現歸屬於上市公司股東的淨利潤人民幣1,102百萬元，與經營活動產生的人民幣400百萬元的現金流量淨增加額相比，相差人民幣702百萬元，主要原因是存貨及經營性應收賬款項目的增加所致。經營活動產生的現金流量淨增加額比上年同期減少人民幣6,269百萬元，主要系存貨及經營性應收賬款項目的增加所致；投資活動支付的現金流量淨支出額比上年同期減少人民幣4,341百萬元，主要系報告期收回抵押存款所致；籌資活動產生的現金流量淨支出額比上年同期減少人民幣1,763百萬元，主要系本期發行中期票據所致。

## 五、管理層討論和分析 (續)

### 8. 公允價值計量及其損益情況

2010年，本集團交易性金融資產採用公允價值計量，以股票市值作為其公允價值計價。

報告期，交易性金融資產公允價值的變動對當期利潤的影響金額約為人民幣0.21百萬元，約佔當期營業利潤的0.13%，其盈利的可持續性、風險及未來趨勢對公司並無重大影響。

### 9. 主要供應商和客戶情況

2010年本集團向前五名供應商合計採購金額為人民幣12,943百萬元，佔本集團年採購總額21%；向前五名客戶銷售金額合計人民幣9,269百萬元，佔本集團年銷售總額14%。以上主要供應商中，集團公司為本公司的控股股東。除此之外，2010年概無任何董事或監事、其連絡人士或任何股東（據董事會所知持有5%或以上本公司之股份）在本集團的前五名供應商或客戶中佔有實質權益。

### 10. 本集團主要控股子公司及參股公司的經營情況及業績

- 馬鋼(合肥)鋼鐵有限責任公司，註冊資本人民幣500百萬元，本公司直接持有71%的權益。主要從事黑色金屬冶煉及其壓延加工與產品、副產品銷售；焦炭及煤焦化產品、動力生產及銷售，鋼鐵產品延伸加工、金屬製品生產及銷售。報告期淨利潤人民幣203百萬元，報告期末資產總額人民幣3,121百萬元、淨資產為人民幣1,014百萬元。
- 全資子公司馬鋼國際經濟貿易總公司，註冊資本人民幣50百萬元。主要從事機器、原材料進口和鋼材出口業務。報告期淨虧損人民幣57百萬元，報告期末資產總額人民幣6,209百萬元、淨負債為人民幣20百萬元。





- 馬鋼設計研究院有限責任公司，註冊資本人民幣100百萬元，本公司持有直接權益58.96%、間接權益7.86%。主要從事冶金、建築及環境工程的規劃及設計業務。報告期淨利潤人民幣29百萬元，報告期末資產總額人民幣301百萬元、淨資產為人民幣163百萬元。
- 安徽馬鋼嘉華新型建材有限公司，註冊資本美元8.389百萬，本公司直接持有70%的權益。主要從事礦渣綜合利用產品的生產、銷售和運輸，並提供相關技術諮詢服務。報告期淨利潤人民幣16百萬元，報告期末資產總額人民幣183百萬元、淨資產為人民幣128百萬元。
- 馬鋼(蕪湖)加工配售有限公司，註冊資本人民幣35百萬元，本公司持有直接權益70%、間接權益30%。主要從事金屬製品加工、銷售和汽車零部件加工及建材、化工產品銷售。報告期淨利潤人民幣48百萬元，報告期末資產總額人民幣1,248百萬元、淨資產為人民幣147百萬元。
- 馬鋼(廣州)鋼材加工有限公司，註冊資本人民幣120百萬元，本公司直接持有66.67%的權益。主要從事各類鋼材生產、加工和銷售並提供產品倉儲、運輸及售後服務。報告期淨利潤人民幣27百萬元，報告期末資產總額人民幣1,329百萬元、淨資產為人民幣183百萬元。
- 馬鋼(金華)鋼材加工有限公司，註冊資本人民幣120百萬元，本公司直接持有75%的權益。主要從事鋼板、綫材、型材的生產、加工、銷售並提供倉儲及售後服務。報告期淨利潤人民幣17百萬元，報告期末資產總額人民幣572百萬元、淨資產為人民幣143百萬元。



## 五、管理層討論和分析 (續)

- 馬鋼(揚州)鋼材加工有限公司，註冊資本美元20百萬元，本公司直接持有71%的權益。主要從事鋼板、綫材、型材的生產、加工、銷售並提供倉儲及售後服務。報告期淨利潤人民幣18百萬元，報告期末資產總額人民幣617百萬元、淨資產為人民幣183百萬元。
- 安徽馬鋼和菱實業有限公司，註冊資本人民幣30百萬元，本公司持有直接權益71%、間接權益29%。主要從事鋼材及其他產品包裝材料的生產、銷售、代理及現場包裝服務。報告期淨利潤人民幣34百萬元，報告期末資產總額人民幣399百萬元、淨資產為人民幣143百萬元。
- 全資子公司馬鋼(澳大利亞)有限公司，註冊資本澳元21.7379百萬。主要從事投資和貿易。報告期淨利潤人民幣79百萬元，報告期末資產總額人民幣423百萬元、淨資產為人民幣403百萬元。
- 馬鞍山港口(集團)有限責任公司，註冊資本人民幣250百萬元，本公司直接持有45%的權益。主要從事港口物資裝卸、貨運代理、水陸貨物聯運中轉及倉儲服務。報告期淨利潤人民幣32百萬元，報告期末資產總額人民幣908百萬元、淨資產為人民幣413百萬元。
- 馬鞍山馬鋼比歐西氣體有限責任公司，註冊資本人民幣468百萬元，本公司直接持有50%的權益。主要生產、銷售氣體或液體形式的空氣產品，並從事其他工業氣體產品項目的籌建。報告期淨利潤人民幣168百萬元，報告期末資產總額人民幣677百萬元、淨資產為人民幣652百萬元。
- 馬鋼(合肥)鋼材加工有限公司，註冊資本人民幣120百萬元，本公司持有直接權益61%、間接權益28%。主要從事鋼板加工、銷售以及建築結構件鋼材的生產、銷售，並提供產品倉儲、運輸服務。報告期淨利潤人民幣33百萬元，報告期末資產總額人民幣757百萬元、淨資產為人民幣154百萬元。



## 11. 工程建設

- 2010年，本集團共支出人民幣1,260百萬元於在建工程，比上年減少21%。
- 重大非募集資金投入項目(人民幣百萬元)

項目名稱	總投資	工程進度
動車組車輪用鋼生產綫	2,944	主廠房鋼結構開始吊裝
煤焦化公司苯加氫工程	320	土建工程全面開工
熱電總廠煤氣綜合利用發電工程	220	土建基本結束，準備安排設備
一能源總廠能源管理中心項目	91	場平完成，土建工程開工
車輪公司新建精品車輪加工檢測綫	70	處於項目前期準備階段
二機制公司超音速噴塗工程	56	土建工程完成
煤焦化公司煤調濕工程	54	處於全面土建施工階段
二鐵總廠轉爐污泥綜合利用工程	50	土建工程全面開工
二機制公司結晶器電鍍合金工程	45	處於熱負荷試車階段

## 12. 財務狀況及匯率風險



截至2010年12月31日，本集團所有借款折合人民幣14,857百萬元，其中流動資金借款折合人民幣3,488百萬元、長期借款折合人民幣11,369百萬元。借款中除814百萬美元，其餘均為人民幣借款。本集團美元借款主要採用倫敦銀行間拆借利率(LIBOR)加點的借款利率，人民幣借款中有3,686百萬元執行固定利率、11,171百萬元執行浮動利率。本集團所有借款數額隨生產及建設規模而變化，從未發生借款逾期現象。

## 五、管理層討論和分析 (續)

截至2010年12月31日，按中國會計準則計算，本集團資產負債率(負債總額／資產總額)為60.06%；按香港會計準則計算，本集團資產負債率(負債總額／資產總額)為60.23%。

現階段，本公司建設所需資金均為自有資金。報告期末，銀行對本集團主要的授信額度承諾合計約人民幣53,000百萬元。

截至2010年12月31日，本集團貨幣資金存量折合為人民幣6,383百萬元，應收票據為人民幣8,375百萬元，貨幣資金和銀行承兌匯票中的大部分為預收次月的銷售貨款。

本集團進口原料主要以美元結算，設備及備件多以歐元或日元結算，出口產品以美元結算。2010年全年人民幣兌美元持續升值，公司全年因匯率變動共產生人民幣134百萬元的匯兌收益，同時，由於公司進口鐵礦石所支付的美元總額大於出口產品所收入的美元總額，人民幣的升值對本公司並無不利影響。報告期內，公司採購歐洲、日本設備數額不大，設備採購支付受歐元、日元匯率波動影響相對較小。另外，報告期內，由於美元貸款利率低於人民幣利率，加上美元貶值，公司相對增加了部分美元融資而減少了部分人民幣融資。

### 13. 做出的重要會計估計及其對公司財務狀況和經營成果的影響

本集團按照成本與可變現淨值孰低計量存貨，對成本高於可變現淨值及陳舊和滯銷的存貨(包括備件)，計提存貨跌價準備。本集團於每年年末對單個存貨是否陳舊和滯銷、可變現淨值是否低於存貨成本進行重新估計。

存貨的可變現淨值根據在日常業務進行中的估計售價，減估計完工成本以及銷售開支。該等估計系根據現有市場狀況及製造和銷售同類產品的歷史經驗為基準進行。管理層於各結算日重新評估該等估計。



本集團存貨主要包括原材料、在產品、產成品及備品備件。通過比較該等存貨的採購成本與重新估計的可變現淨值，2010年度計提了備品備件跌價準備約人民幣14百萬元、轉銷了備品備件跌價準備約人民幣0.66百萬元，轉銷了原材料跌價準備約人民幣33百萬元，報告期計提的存貨跌價準備合計約人民幣14百萬元，該等跌價準備對公司2010年經營業績並無重大影響。



#### 14. 2011年，經營環境變化及應對措施

- 國內外經營環境的變化

從國際形勢看，全球經濟受各國前期經濟刺激政策的持續推動，仍呈復甦態勢，但由於金融危機的深層次影響尚未完全消除，隨着全球發展新問題的出現，影響經濟運行的不穩定、不確定性因素增多，全球經濟復甦的脆弱性和不平衡性進一步顯現，2011年國際環境更趨複雜。

從國內形勢看，新的一年是國民經濟由回升向好向穩定增長轉變的關鍵時期，也是「十二五」規劃的開局之年。消費方面，國家將把保障和改善民生作為擴大消費的根本出發點，通過推動擴大消費政策從臨時性政策向常態化政策轉變，建立擴大消費需求的長效機制，消費將繼續保持



## 五、管理層討論和分析 (續)

增長。投資方面，隨着規劃中新項目的開建、保障性住房建設力度的加強、中西部經濟發展的加快以及戰略性新興產業的發展，加上國家關於鼓勵和引導民間投資相關政策的不斷細化和落實，社會投資將繼續保持穩定增長，投資結構將進一步優化。出口方面，貿易保護主義日益嚴重，產品出口將面臨更多壁壘，人民幣匯率仍有升值壓力，2011年出口難以大幅增長。綜合考慮，2011年內需拉動作用將進一步增強，鋼材需求總量將有所增加。

但是國內CPI連續5個月超過4.4%，通脹壓力加大，居民消費能力受到削弱；資源環境約束日益凸顯，節能減排面臨的形勢依然嚴峻，工業企業尤其鋼鐵企業成本壓力增加。2011年，鋼鐵企業生產經營壓力仍然較大。

### ● 公司應對措施

新的一年，公司將緊緊圍繞「強化管理創新，深化降本增效」這一工作主題，抓住品種、成本、質量等核心要素，細化措施，狠抓落實，強化管理，明確責任，努力在嚴峻的市場環境中創造較好的經營業績。

- 一、 是強化穩定均衡生產，繼續推進經濟運行。通過動態優化組產模式和資源平衡，最大限度發揮工藝裝備潛能；加強和完善ERP系統應用，提高「兩化(工業化和信息化)」融合水平；深化設備「零故障」管理，提高設備系統保障能力；同步優化生產工藝、設備改造及運行方式，促進主輔聯動、經濟運行。





- 二. 是加強採購管理，優化物流方式。根據市場變化，優化配煤、配礦方案，提高性價比；擴大與戰略供應方的合作，強化比價採購和集中採購，建立網上招標採購制度；開展煉鋼輔料專項管理，建立標準消耗體系，杜絕浪費；優化鐵路、水路、公路雙向並存的物流方式，提高大宗原料進廠直供率。
- 三. 是擴大優勢產品比重。進一步完善「研產銷」工作機制，拓展汽車板、家電板、電工鋼、車輪、高效節約型建築用材等高附加值產品的市場份額，深化產品結構調整。
- 四. 是穩步提升產品質量。健全質量改進長效機制，加強所有產品的質量穩定工作，強化產品質量「零缺陷」管理和質量問責。
- 五. 是大力開展節能減排工作。以工序節能和能源高效利用為重點，深化全員節能降耗；加強合同能源管理，開展低碳技術研究；加快煤氣綜合利用發電等節能環保新項目建設，力爭早日建成並發揮作用。
- 六. 是構建服務型營銷體系，全面推行高端大客戶制，拓展鋼材加工配送網絡，擴大戰略用戶和直供用戶比重；推進精確化營銷服務體系建設，建立交流溝通、技術服務和管理責任「三位一體」平台，為用戶提供個性化增值服務。

## 五、管理層討論和分析 (續)

- 七. 是嚴格控制工程建設成本。全面實施固定資產投資專家評審機制和後評價制度，進一步規範工程建設管理，降低投資成本，提高投資效率。
- 八. 是強化庫存管理，控制資金支出，提高資金使用效率，降低資金使用成本。

### 15. 公司長遠戰略

長遠來看，我國正處在城市化和工業化的過程中，鋼鐵行業作為我國國民經濟的重要基礎產業和重要支柱產業未來仍有一定的發展空間，本公司實現較快發展的基本保障沒有改變。國家近期制定的「十二五」鋼鐵產業發展規劃，將高速鐵路、城市軌道交通、海洋工程、高端裝備製造、超高壓智能電網用鋼等列為發展重點，為本公司的發展提供了新的機遇。



公司為確定企業定位與發展目標，根據國內外鋼鐵產業發展現狀與趨勢，以及本公司的實際情況，制定了「十二五」發展戰略與規劃。下一個五年，鋼鐵主業方面，公司將優化結構，做精產品，創立品牌，充分發揮具有公司「板、型、綫、輪」產品結構優勢，提高具有優勢產品比重。長材產品，注重向「功能化」方向發展，綫材上以緊固件產品為主，重點開發優硬綫、螺帽用免退火冷鐓鋼；棒材上提高抗震鋼筋、耐低溫鋼筋、耐腐蝕鋼筋、高強度鋼筋



等產品比重；型鋼上提高海洋石油平臺、鐵道用H型鋼、汽車大梁用H型鋼及高強鐵塔角鋼等產品比重。板材產品，熱軋板圍繞「低成本、高強度、功能化」的總體思路，優化資源配置，各條熱軋生產綫品種與規格互補，加大管綫鋼、橋樑鋼、耐候鋼及耐酸鋼、熱軋汽車結構鋼、家電熱軋酸洗板、熱軋汽車橋殼鋼、熱軋高強系列汽車用鋼等產品比重；冷軋板以「研發輕量化高強汽車板，逐步形成後發優勢」為目標，擴大批量，穩定供貨，加大冷軋汽車板、M180B1烘烤硬化鋼、MC600DP冷軋雙相鋼、中高檔鍍鋅汽車板、家電板、環保類鍍鋅板比重；開發推介環保和裝飾類功能型彩塗產品、彩塗家電板產品等。火車輪及環件，開發動車組車輪、高速鐵路列車車輪、機車整體車輪、貨運重載車輪和城市軌道低噪音車輪精品系列。公司做強鋼鐵主業的同時，適時發展相關產業，重點培育發展機械製造、工程技術、現代物流、貿易、煤化工、汽車配套件等相關產業，實現產業延伸，尋找新的利潤增長點。同時，穩定外購資源供應渠道，建立原料運輸保障體系。

## 六、董事會報告

### 1. 董事會日常工作情況

#### (1) 董事會對股東大會決議的執行情況

報告期內，公司董事會全體成員遵照有關法律、法規及《公司章程》的規定，勤勉盡責，認真執行股東大會的決議，圓滿完成了股東大會交付的各項任務。

#### (2) 2010年董事會會議情況及決議內容

- 2010年3月25日，公司召開第六屆董事會第十二次會議，會議內容是審議批准公司2009年預算調整方案。
- 2010年3月30日，公司召開第六屆董事會第十三次會議，決議公告於2010年3月31日刊載在《上海證券報》及上海證交所網站、香港聯交所網站上。
- 2010年4月20日，公司召開第六屆董事會第十四次會議，決議公告於2010年4月21日刊載在《上海證券報》及上海證交所網站、香港聯交所網站上。
- 2010年6月8日，公司召開第六屆董事會第十五次會議，決議公告於2010年6月9日刊載在《上海證券報》及上海證交所網站、香港聯交所網站上。
- 2010年8月19日，公司召開第六屆董事會第十六次會議，決議公告於2009年8月20日刊載在《上海證券報》及上海證交所網站、香港聯交所網站上。
- 2010年9月6日，公司召開第六屆董事會第十七次會議，決議公告於2010年9月7日刊載在《上海證券報》及上海證交所網站、香港聯交所網站上。
- 2010年10月21日，公司召開第六屆董事會第十八次會議，會議主要內容是審議批准公司2010年第三季度報告。
- 2010年12月24日，公司召開第六屆董事會第十九次會議，決議公告於2010年12月25日刊載在《上海證券報》及上海證交所網站、香港聯交所網站。





### (3) 報告期內，審核委員會履行職責情況

2010年，審核委員會共召開四次會議，全體成員均出席了每次會議。會議由委員會主席王振華先生主持，會議主要內容是：

- 審閱了公司2009年度經審計的財務報告以及2010年未經審計的第一季度財務報告、半年度財務報告、第三季度財務報告，認為公司在所有重大方面均遵循了相關財務報告編報規則的要求，並進行了充分披露，不存在重大疏漏。
- 審議了2009年度本公司與集團公司之間的關聯交易，認為該等交易均為雙方在日常業務過程發生，按正常商業條款或不遜於向獨立第三方提供(或由獨立第三方提供)的條款進行的交易，符合本公司及股東的最佳利益。公司2009年度根據《礦石購銷協議》所發生交易的年度總價值未超過香港聯交所的豁免上限。
- 核查了公司截止2009年12月31日及截止2010年6月30日的對外擔保情況，發表了獨立意見。
- 審議了董事會對公司2009年度內部控制情況進行的自我評估報告，認為公司內部控制及風險管理程序有效。
- 審議了委員會關於會計師事務所從事2009年度公司審計工作的總結報告。
- 同意公司支付安永華明會計師事務所、安永會計師事務所2009年度審計費及執行中期商定程序費共計人民幣517.5萬元，同意續聘兩會計師事務所作為本公司2010年度境內外審計師。
- 審議了委員會2009年履職情況報告。

## 六、董事會報告 (續)

### (4) 報告期內，薪酬委員會履行職責情況

2010年，薪酬委員會共召開一次會議，委員會全體成員均親自出席了該次會議。會議由蘇勇先生主持，會議主要內容是：

- 按照《公司董事、高級管理人員薪酬考核辦法(試行)》，根據公司淨利潤、股東權益、主營業務收入等主要財務指標和經營指標完成情況，結合相關董事、高級管理人員分管工作範圍及主要職責情況，對該等人士2009年經營業績進行了考核，並將考核結果提交於2010年3月30日召開的董事會審議。
- 審議了薪酬委員會2009年履職情況報告。

### (5) 報告期內，提名委員會履行職責情況

2010年，提名委員會共召開一次會議，委員會全體成員均親自出席了該次會議。會議由許亮華先生主持，會議審議了提名委員會2009年履職情況報告。

### (6) 董事會對於公司內部控制的責任

本公司董事會聲明其對於公司內部控制的建立健全及有效實施負有責任。

報告期，公司內部控制體系建立健全及董事會自我評價的相關情況詳見本報告「八、公司治理」之「1、企業管治報告(8)內部控制」。

## 2. 利潤分配

- 公司前三年現金分紅情況(人民幣百萬元)

分紅年度	現金分紅 的數額 (含稅)	歸屬於 上市公司 股東的淨利潤	現金分紅 佔淨利潤 的比率(%)
2007年	879	2,475	35.52
2008年	—	710	—
2009年	308	392	78.57

- 本次利潤分配預案：公司董事會建議派發2010年末期現金股利每股人民幣0.05元(含稅)，不進行資本公積金轉增股本。

經境內外會計師事務所審計，2010年度本公司按中國會計準則計算和按香港會計準則計算的淨利潤分別為人民幣905.72百萬元和902.92百萬元。提取10%的法定公積金後，2010年末可供股東分配的利潤按照中國會計準則和香港會計準則計算，分別為人民幣7,171.63百萬元和6,794.37百萬元。根據《公司章程》規定，公司在分配當年稅後利潤時，應以中國會計準則和香港會計準則編制的財務報表中利潤較少的為準，因此，2010年可供股東分配的利潤為人民幣6,794.37百萬元。董事會建議按照公司最新總股本7,700,681,186股，2010年度派發末期現金股利每股人民幣0.05元(含稅)，未分配利潤結轉至2011年度，不進行資本公積金轉增股本。本次利潤分配預案需提交公司2010年度股東週年大會審議批准。

根據《國家稅務總局關於中國居民企業向境外H股非居民企業股東派發股息代扣代繳企業所得稅有關問題的通知》(國稅函〔2008〕897號文)規定，中國居民企業向名列於H股股東名冊上的境外H股非居民企業股東派發股息時，有義務代扣代繳企業所得稅，稅率為10%。對於H股股東

## 六、董事會報告 (續)

名冊上的所有以非個人名義登記的股東，包括香港中央結算(代理人)有限公司，其他企業代理人或受托人，或其他組織及團體皆被視為非居民企業股東，本公司將在代扣10%的所得稅後派發末期股息。

根據《財政部、國家稅務總局關於個人所得稅若干政策問題的通知》(財稅字〔1994〕20號文)規定，外籍個人從外商投資企業取得的股息、紅利所得，暫免徵收個人所得稅。對於H股股東名冊上的所有自然人股東，本公司無需代扣10%的所得稅。

請股東及投資者認真閱讀以上內容，如需更改股東身份，請向代理人或信托機構查詢相關手續。本公司無義務亦不會承擔確定股東身份的責任，而且將嚴格依法並嚴格按照本公司2010年度股東週年大會暫停股東過戶登記日(詳見本公司即將另行刊登的2010年度股東週年大會通告)之H股股東名冊代扣代繳企業所得稅，對於任何因股東身份未能及時確定或確定不准而提出的任何要求，將不予受理。

### 3. 註冊會計師對公司控股股東及其他關聯方佔用資金情況的專項說明

安永華明會計師事務所根據證監發〔2003〕56號文要求，出具了《關於馬鞍山鋼鐵股份有限公司應收控股股東和關聯方款項的專項說明》。該說明顯示，截止2010年12月31日，除公司與控股股東及其他關聯方發生的日常運營資金往來，本公司之控股股東和其他關聯方不存在證監發〔2003〕56號文所述違規佔用資金的情況。



#### 4. 獨立董事對於公司累計及當期對外擔保情況發表的專項說明及獨立意見

根據中國證監會的有關要求，公司獨立董事王振華先生、蘇勇先生、許亮華先生及韓軼先生對本公司2010年度累計及當期對外擔保情況進行了認真核查，說明如下：

- (1) 截止2010年12月31日，公司所有對外擔保審批程序均合法合規。
- (2) 截止2010年12月31日，公司對外擔保中不存在為控股股東及公司持股50%以下的其他關聯方、非法人單位或個人提供擔保。
- (3) 截止2010年12月31日，公司累計和當期對外擔保總額低於公司2010年度合併會計報表淨資產的50%。

#### 5. 其他事項

##### (1) 審核委員會工作制度

本公司董事會下設審核委員會，審核委員會相關工作制度健全，委員會構成及主要工作範圍見本報告「八、公司治理」中的「1、企業管治報告」之「(4)審核(審計)委員會」。

##### (2) 內幕信息知情人管理制度

為規範公司內幕信息知情人管理工作，本公司第六屆董事會第十五次會議於2010年6月8日審議通過了《公司內幕信息知情人登記管理制度》。報告期內，盡董事會所知，本公司不存在內幕信息知情人於公司披露任何影響公司股份價格的重大敏感信息前利用內幕信息買賣本公司股份的情況，亦不存在監管部門查處或整改情況，該等制度執行有效。



## 六、董事會報告 (續)

(3) 有關截至2010年12月31日之業務分析分類資料見按中國會計準則編制之會計報表附註十、4以及按香港會計準則編制之財務報表附註4。

(4) 本集團於2010年12月31日止年度之利潤及於該日之業務狀況載於按中國會計準則編制的會計報表及按香港會計準則編制的財務報表。

### (5) 固定資產

本公司及本集團截至2010年12月31日止年度內固定資產的變動情況分別載於根據中國會計準則編制之會計報表附註五、12及根據香港會計準則編制之財務報表附註14。

### (6) 優先購股權

根據本公司之章程及中華人民共和國法律，並無優先購股權之規定。

### (7) 購買、出售及贖回上市股份

2010年度內，本公司並無贖回其任何上市股份，而本公司及其附屬公司亦無購買或再出售本公司任何上市股份。

### (8) 儲備

本公司及本集團截至2010年12月31日止年度內各項儲備之變動情況分別載於根據中國會計準則編制之公司股東權益變動表和合併股東權益變動表，以及根據香港會計準則編制之財務報表附註35(b)和合併權益變動表。

### (9) 董事及監事服務合約

本公司之本屆董事會及監事會由2008年8月31日臨時股東大會選舉產生，任期自2008年8月31日起，為期三年。當選的董事及監事分別與本公司訂立服務合約，合約期限與任期相同，也為三年。

各董事與本公司均無訂立本公司於一年內不作賠償(法規賠償除外)便不可終止之服務合約。



**(10) 董事及監事的合約權益**

本年度內概無任何董事及監事於本公司、本公司的附屬公司、集團公司或集團公司的任何附屬公司所訂立的合約之中擁有任何直接或間接的重大權益。

**(11) 董事於競爭業務的權益**

本年度內及截止本報告披露日，概無董事根據香港聯交所《證券上市規則》被視為直接或間接於構成與本集團競爭的業務或可能構成此競爭的業務中擁有權益，惟董事獲委任代表本公司或本集團利益而出任為董事的業務除外。

## 七、監事會報告

各位股東：

受公司監事會委托，根據《公司法》、《公司章程》的有關規定，我向大會報告2010年監事會主要工作。

### 1. 2010年監事會會議情況

根據工作需要，2010年公司監事會共召開了五次會議。在及時全面瞭解公司生產經營情況和財務狀況的基礎上，經監事會認真審議，並就有關事項作出了相應的決議。會議討論的主要事項有：(1)聽取公司董事及財務負責人匯報公司的生產經營情況及財務狀況，並就公司的年度報告、半年度報告和季度報告予以審議；(2)審議通過公司2009年關聯交易；(3)審議通過《2009年監事會工作報告》、《2009年監事履職情況報告》；(4)審議通過為全資子公司馬鋼(香港)有限公司提供擔保的議案；(5)審議通過公司固定資產報廢處理和存貨跌價準備變動的議案；(6)審議通過公司2009年度社會責任報告和內控自評報告。

### 2. 對2010年經營管理行為及業績的基本評價

2010年公司監事會根據《公司法》、《公司章程》及《監事會議事規則》的有關規定，認真履行監督職責。監事會列席公司董事會會議，並認為董事會認真執行了股東大會的決議，忠實履行了誠信義務，未出現損害公司、股東利益的行為，董事會的各項決議符合《公司法》等法律法規和《公司章程》的要求。

監事會對公司經營管理情況進行了有效監督，認為2010年公司圓滿完成了全年的各項生產經營計劃，並取得了良好的經營業績，公司抗風險能力與整體競爭能力不斷增強，公司管理層勤勉盡責，認真執行了董事會的各項決議，經營中未發現違規操作行為。



監事會通過列席董事會會議的形式參與公司重要工作，對會議議程、表決程序、表決結果等進行有效監督，對公司的經營活動、議案、利潤分配方案等提出建議，對決策的指導思想及作出的具體決定是否符合國家的法律法規、《公司章程》和股東大會決議以及股東的利益進行了有效的監督。

### 3. 監事會對2010年度公司運作之獨立意見

#### (1) 公司依法運作情況

公司董事會遵循了《公司法》、《公司章程》及《監事會議事規則》的有關要求，規範運作，決策程序合法有效；公司建立和完善了內部控制制度，公司董事、經理層執行職務時能夠勤勉盡責，未發現違反法律、法規、公司章程或損害公司利益的行為的情形。

#### (2) 檢查公司財務的情況

監事會對公司的財務狀況進行了檢查，認為公司的財務報告真實反映公司的財務狀況和經營成果，審計報告真實合理，有利於股東切實瞭解公司財務狀況及經營情況；公司董事會編制的2010年度報告真實、合法、完整地反映了公司的情況，不存在虛假記載、誤導性陳述或重大遺漏。

#### (3) 檢查募集資金使用情況

監事會對募集資金使用情況進行了檢查。「馬鋼CWB1」認股權證行權所募集資金已於2008年末使用完畢，該等資金的籌集和使用程序規範，實際投入項目與承諾投入項目一致，符合公司運行的需要和董事會的有關要求，未發現違規行為。2008年至今公司沒有重大募集資金行為。

#### (4) 公司收購、出售資產情況

2010年度公司除對全資子公司馬鋼(香港)有限公司提供擔保外，無重大收購、資產出售、資產置換、抵押行為，沒有發現內幕交易，無損害部分股東的權益或造成公司資產流失的情況。

## 七、監事會報告（續）

### (5) 關聯交易情況

公司2010年度發生的關聯交易嚴格遵守《公司章程》的規定，嚴格按照關聯交易協議進行，交易公平合理；重大關聯交易公允，履行了法定的批准程序，不存在損害公司和股東利益的行為。

### (6) 內部控制自我評價報告

對董事會關於公司2010年度內部控制的自我評價報告、公司內部控制制度的建設和執行情況進行了審核，認為：公司已建立了較為完善的內部控制制度並能得到有效的執行。公司內部控制的自我評價報告真實、客觀地反映了公司內部控制制度的建設及執行情況。

### (7) 監事會對公司2010年年度報告的審核意見

公司2010年年度報告的編制和審議程序符合法律、法規和公司章程的有關規定。其內容與格式符合中國證監會和證券交易所的各項規定，所包含的信息能真實地反映出公司當年的經營成果和財務狀況，未發現參與年度報告編制和審議的人員有違反保密規定的行為。

2011年，公司監事會將繼續嚴格按照《公司法》、《公司章程》和國家有關法規政策的規定，忠實履行自己的職責，進一步促進公司的規範運作。監督公司依法運作情況，積極督促內控體系的建設與有效運行。重點關注公司內部控制監督管理情況，對公司重大投資、募集資金管理、關聯交易等重要方面實施檢查。堅持履行檢查公司財務職責。通過定期瞭解和審閱財務報告，對公司的財務運作情況實施監督。

張曉峰

監事會主席

2011年3月22日



## 八、公司治理

本公司按照相關法律、法規的要求，建立了股東大會、董事會、監事會和總經理層相互制衡的法人治理結構，股東大會、董事會、監事會和總經理層分工明確、職責清楚。

報告期內，本公司繼續致力於規範運作，通過加強基础性制度的建設，持續提升公司治理水平。公司第六屆董事會第十三次會議於2010年3月30日審議通過了重新修訂的《公司信息披露管理辦法》，增加了包括年度報告在內的信息披露重大差錯責任追究機制等相關內容，以維護公司、股東及其他利益相關者的合法權益。

### 1. 企業管治報告

本公司在2010年遵守香港聯交所《證券上市規則》附錄14—《企業管治常規守則》(以下簡稱「《守則》」)的所有守則條文。概述如下：

#### (1) 董事

##### **董事及董事會組成**

2010年，本公司董事會由九名董事組成，其中執行董事四名、非執行董事五名。非執行董事中獨立董事四名，獨立董事佔董事會人數的九分之四。

公司四名執行董事及一名非執行董事均系鋼鐵行業資深人士，在生產、經營及工程建設方面擁有豐富經驗，均能合理決策董事會所議事項。四名獨立董事中一名為一家香港顧問公司的董事，具有多年的會計從業經驗；一名為香港地鐵有限公司的企業財務總經理，具有豐富的財務管理經驗；一名為復旦大學管理學院企業管理系主任，在企業管理方面知識淵博；一名為中央民族大學法學院教授，在法律方面造詣較深。該等獨立董事完全具備評價內部控制及審閱財務報告的能力。董事會構成完全符合境內外有關法律、法規及規範性文件的要求。所有董事姓名均在公司通訊中進行公布，並對獨立董事特別注明。

## 八、公司治理 (續)

報告期內，盡董事會所知董事會成員之間(包括董事長與總經理)不存在任何須予披露的關係，包括財務、業務、家屬或其他相關的關係。

經公司所有董事書面確認，報告期內本公司董事均已遵守香港聯交所《證券上市規則》附錄10-《上市發行人董事進行證券交易的標準守則》的要求。

本公司收到四名獨立董事按照香港《證券上市規則》第三章保薦人、授權代表及董事第3.10之要求提交的獨立性確認聲明書，公司董事會因此認為四名獨立董事均屬獨立。

### 2010年董事出席董事會會議的情況

姓名	應參加 (次)	親自出席 (次)	委托出席 (次)	缺席 (次)	出席率 (%)
<b>執行董事</b>					
顧建國	8	8	0	0	100
蘇鑒鋼	8	8	0	0	100
高海建	8	8	0	0	100
惠志剛	8	8	0	0	100
<b>非執行董事</b>					
趙建明	8	7	1	0	100
<b>獨立非執行董事</b>					
王振華	8	8	0	0	100
蘇勇	8	8	0	0	100
許亮華	8	7	1	0	100
韓軼	8	8	0	0	100



### **董事長及總經理**

公司董事長及總經理由不同人士擔任。

董事長系公司法定代表人，由董事會以全體董事的過半數選舉和罷免。董事長負責企業籌劃及戰略性決策，主持董事會工作，保證董事會以適當方式審議所有涉及事項，促使董事會有效運作。

董事長有權主持股東大會，召集和主持董事會會議，檢查董事會決議的實施情況，簽署公司發行的證券和其他重要文件。經董事會授權，可以召集股東大會；在董事會閉會期間，對公司的重要業務活動給予指導；發生人力不可抗拒的緊急情況時，對公司事務行使特別裁決權和處置權。

總理由董事會聘任或者解聘，對董事會負責。總經理率領管理層，負責公司日常生產經營管理事務，組織實施董事會的各項決議。根據董事會或者監事會要求，總經理定期向董事會或者監事會報告公司重大合同的簽訂、執行情況，資金運用情況和盈虧情況。

### **非執行董事**

公司非執行董事(包括獨立董事)任期為三年，2008年8月31日至2011年8月31日。

為保護廣大中小股東及利益相關者的合法權益，公司制定了《獨立董事工作制度》，該制度除詳細載明獨立董事的任職條件、提名程序以及公司應為獨立董事提供的工作條件以外，還規定獨立董事應對關聯交易、對外擔保等事項發表獨立意見。

## 八、公司治理 (續)

### 董事會及管理層的職權

董事會履行法律、法規及《公司章程》賦予的職權，主要包括：

- 召集股東大會，執行股東大會的決議；
- 決定公司年度經營計劃、重要投資方案；
- 制定公司財務預算、利潤分配預案、基本管理制度、重大收購或出售方案；
- 決定專門委員會的設置和任免有關負責人；
- 聘任或者解聘公司總經理，根據總經理提名，聘任或者解聘公司副總經理、財務負責人等高級管理人員；
- 任免董事會秘書；
- 管理公司信息披露事項；
- 向股東大會提請續聘或更換為公司審計的會計師事務所；
- 聽取公司總經理的工作匯報並檢查總經理的工作；
- 在《公司章程》規定的限額內，批准公司對外投資、資產出租、資產抵押及其他擔保、委托經營、委托理財等事項。

董事會轄下三個委員會，即審核(審計)委員會、薪酬委員會和提名委員會。該等委員會主要職責見本節1之「1(4)、(5)、(6)」。



公司管理層根據《公司章程》賦予的職權，主要履行以下職責：

- 負責組織實施公司年度經營計劃和投資方案；
- 擬訂公司內部管理機構設置方案；
- 擬訂公司的基本管理制度；
- 制定公司的基本規章；
- 聘任或者解聘除應由董事會聘任或者解聘以外的負責管理人員；
- 決定對公司員工的獎懲、升降級、加減薪、聘任、招聘或解聘、辭退；
- 代表公司對外處理重要業務；
- 提議召開董事會臨時會議。

### **董事會會議**

董事會每年召開四次例會，並提前14天將例會召開的時間、地點及議程通知董事，以使所有董事盡可能有機會出席。董事均有機會提出討論事項，並被列入例會議程。如董事需要，管理層均能向董事適時提供充足的資料，該等資料有助於董事作出適當決定。每次例會，全體或大部分董事親自出席。在董事會對關聯交易事項進行表決時，關聯董事回避，由非關聯董事批准。所有董事均有權力和機會查閱會議記錄。

董事會秘書組織籌備董事會會議，並協助董事長確保會議程序符合相關法律、法規及規範性文件的要求。

## 八、公司治理 (續)

### (2) 董事、監事及高級管理人員薪酬

#### **董事薪酬**

公司第六屆董事會董事任期內的年度報酬總數額不超過人民幣5.15百萬元(含稅)，其中獨立董事每人每年在公司領取不超過人民幣100千元(含稅)的固定報酬。其餘在公司領取年度報酬的董事實行年薪制，其年薪按照公司業績狀況及個人貢獻，由公司董事會薪酬委員會依據《董事、高級管理人員薪酬考核辦法(試行)》提出考核分配意見，董事會批准後實施，任何董事均不能自行決定薪酬。

#### **監事薪酬**

公司第六屆監事會監事任期內的年度報酬總數額不超過人民幣1.3百萬元(含稅)，其中獨立監事每人每年在公司領取不超過人民幣62.5千元(含稅)的固定報酬。其餘在公司領取年度報酬的監事，其年度報酬由監事會在股東大會批准的監事年度報酬總額內，根據考核情況決定，並向股東週年大會報告。

#### **高級管理人員薪酬**

公司高級管理人員實行年薪制，其年薪按照公司業績狀況及個人貢獻，由公司董事會薪酬委員會依據《董事、高級管理人員薪酬考核辦法(試行)》提出考核分配意見，董事會批准後實施。





### (3) 董事提名

公司董事會每隔三年進行換屆選舉，所有董事任期與董事會任期相同，屆滿後必須重新選舉。

董事候選人由公司董事會、監事會、單獨或合併持有公司已發行股份5%以上的股東提名，獨立董事候選人由公司董事會、監事會、單獨或者合併持有公司已發行股份1%以上的股東提名。

本公司對董事的提名是在充分瞭解被提名人職業、學歷、職稱、詳細的工作經歷、全部兼職等情況，並在提名前征得被提名人的同意後提出的。對於獨立董事的提名，董事會對被提名人擔任獨立董事的資格和獨立性發表意見，被提名人也就其本人與公司之間不存在任何影響其獨立客觀判斷的關係發表了公開聲明。在相關股東會議召開前，公司將所有獨立董事被提名人的有關材料報送上海證交所。

### (4) 審核(審計)委員會

公司第六屆董事會審核(審計)委員會(以下簡稱「審核委員會」)由獨立董事王振華先生、蘇勇先生、許亮華先生、韓軼先生組成，主席為王振華先生。委員會主要職責是：

- 提議聘請或更換外部審計機構；
- 監督公司的內部審計制度及其實施；
- 負責內部審計與外部審計之間的溝通；

## 八、公司治理 (續)

- 審核公司的財務信息及其披露；
- 審查公司的內控制度。

此外，公司為充分發揮審核委員會的作用，還專門制定了《審核委員會年度報告工作規程》，細化了審核委員會在年度報告編制和披露過程中的職責。

### (5) 董事會薪酬委員會

公司第六屆董事會薪酬委員會由獨立董事蘇勇先生、王振華先生、許亮華先生、韓軼先生組成，主席為蘇勇先生。委員會主要職責是：

- 就公司全體董事、高級管理人員的薪酬政策，及正規而具透明度地制定該等政策的程序，向董事會提出建議；
- 根據董事會制定的公司目標，審議董事及高級管理人員的薪酬；
- 審議向董事或高級管理人員支付的與其離職或任職有關的賠償；
- 確保任何董事或其任何連絡人不得自行決定薪酬；
- 董事會轉授的其他職責。

### (6) 提名委員會

2010年，公司第六屆董事會提名委員會由獨立董事許亮華先生、王振華先生、蘇勇先生、韓軼先生及董事長顧建國先生組成，主席為許亮華先生。委員會主要職責是：

- 根據公司股權結構及發展戰略，定期評估董事會架構、人數及董事在技能、知識、經驗等方面的組成，並就任何擬作出的變動向董事會提出建議；



- 研究董事、總經理、董事會秘書人員的選擇標準和程序並提出建議；
- 尋找董事和總經理、董事會秘書人選，對其進行資格、能力審查後，根據公司需要提名有關人士出任董事或總經理、董事會秘書，並就此向董事會提出建議；
- 審核獨立董事的獨立性；
- 就董事委任、重新委任及董事(包括董事長)、總經理、董事會秘書繼任計劃的有關事宜向董事會提出建議。

#### (7) 核數師酬金

本年度安永華明會計師事務所及安永會計師事務所分別獲委任為本集團的中國及國際核數師，並已審核隨附根據中國會計準則編制的財務報告及根據香港會計準則編制的財務報告，應支付給兩會計師事務所的報酬共計人民幣4,535千元，其中年度審計費人民幣3,950千元，執行中期商定程序費人民幣585千元。其審計費和執行商定程序費均已包含兩會計師事務所的代墊費用以及有關費用的稅金。此外，會計師事務所審計人員在本公司工作期間的食宿費用由本公司承擔。

截止2010年12月31日，安永華明會計師事務所及安永會計師事務所為本集團提供審計服務的連續年限已達17年。公司2010年度審計報告的簽字註冊會計師為鐘麗女士、趙寧女士，鐘女士第一次為本公司提供審計服務，趙寧女士已連續三次為本公司提供審計服務。

此外，安永稅務及諮詢有限公司為本公司在香港提供利得稅申報服務，該服務不屬於審計範疇，2010年度該項費用為港幣16.9千元。

## 八、公司治理 (續)

### (8) 內部控制

#### **內部控制制度建立健全情況**

本公司根據財政部等五部委聯合發布的《企業內部控制基本規範》要求，綜合考慮內部環境、風險評估、控制活動、信息與溝通及內部監督五方面要素，制定《公司內部控制手冊》，建立健全內部控制體系，以保證企業經營管理合法合規、資產安全及信息披露的真實、準確、完整，提高經營成效，促進企業實現戰略發展目標。

2010年4月，財政部等五部委為促進企業建立、實施和評價內部控制，聯合發布了企業內部控制相關配套指引。報告期，公司據此重新修訂了《公司內部控制手冊》，以進一步完善公司內部控制體系，確保公司內部控制制度的始終有效。

根據中國證監會的規定，公司第六屆董事會第二十一次會議於2011年3月22日審議通過《公司內部控制規範實施工作方案》，該等方案包括進一步建立健全內部控制體系的工作計劃和實施方案。

#### **財務報告內部控制制度建立及運行情況**

本公司與財務報告編制及披露相關的內部控制制度乃根據國家有關法律、法規、部門規章及規範性文件，包括財政部等五部委聯合發布的《企業內部控制基本規範》及其配套指引建立，內容涵蓋了財務報告編制準備及其控制、財務報告編制及其控制、財務報告的報送與披露及其控制等方面。報告期內，公司該等制度執行有效。



### **內部監督和內部控制自我評價工作開展情況**

公司企業管理部統籌協調內部控制的建立與實施。公司採購、銷售、財務部門是內部控制制度的主要執行者。審計部負責監督本公司內部控制制度的執行情況。核數師在進行年度審計時出具《管理建議書》，對本公司編制財務報表有關的內部控制情況進行有限度的研究與評價，並指出其發現的問題。審核委員會通過評價審計部和核數師的工作，監督公司內部控制的執行。公司董事會根據審核委員會的匯報，確認本公司的內部控制是否有效。

公司第六屆董事會第二十一次會議於2011年3月22日審議通過《公司2010年度內部控制評價報告》，確認本公司2010年度內部控制有效。

### **內部控制存在的缺陷及整改情況**

報告期內，董事會未發現公司在包括財務報告內部控制在內的內部控制制度或其執行方面存在重大缺陷。

## **(9) 與股東的溝通**

### **有效溝通**

公司董事會與股東的溝通渠道較為順暢，盡力與股東保持溝通並鼓勵他們參與股東大會。

報告期，公司在2009年度股東週年大會通知載明，凡於該等通知所載股權登記日下午收市後持有本公司A股股份、並在中國登記結算上海分公司登記在冊的A股股東及該日持有本公司H股股份、並在香港證券登記有限公司登記在冊的H股股東，均有權在辦理會議登記手續後出席對應股東大會。董事長顧建國先生與董事、總經理、財務負責人蘇鑒鋼先生及董事、副總經理、董事會秘書高海建先生一起親自出席股東大會，並為回答股東關心的問題作了充分準備。在股東大會上，會議主席均就每項實際獨立的事宜分別提出決議案。

## 八、公司治理 (續)

公司重視投資者關係管理工作，努力通過各種渠道和形式加強與境內外投資者的溝通與交流，對投資者關注的問題給與及時解答。2010年，公司接待境內外證券分析員、基金經理及其他投資機構現場調研及參觀22批次，與證券分析員、基金經理等境內外投資者舉行電話會議百餘次，效果良好。

### 以投票方式表決

公司在章程中明確規定，股東大會採用投票表決方式。股東(包括股東代理人)以其所代表的有表決權的股份數額行使表決權，每一股份有一票表決權。會議主席根據投票表決的結果，宣布會議提案通過情況，並將此記載在會議記錄中，作為最終的依據。會議主席如果對提交表決的決議有任何懷疑，可以對所投票數進行點算；如果會議主席未進行點票，出席會議的股東或者股東代理人對會議主席宣布結果有異議的，有權在宣布後立即要求點票，會議主席應當即時進行點票。股東大會如果進行點票，點票結果應當記入會議記錄。

會議記錄連同出席股東的簽名簿及代理出席的委託書，在公司住所保存。股東可以在公司辦公時間免費查閱股東會議記錄複印件，如任何股東向公司索取有關會議記錄的複印件，公司均能在收到合理費用後七日內把複印件送出。





(10) 除上述內容外，其他載於《守則》內的條文

報告期，公司董事確認有編制公司帳目的責任，核數師安永會計師事務所也在核數師報告中聲明其申報公司帳目的責任。

由於安永華明會計師事務所及安永會計師事務所持續瞭解本公司，並且工作嚴謹細緻，審核委員會建議續聘其為公司2010年度核數師，對此董事會並無異議，有關議案已經公司於2010年6月8日召開的2009年度股東週年大會審議並獲得批准。

2. 獨立董事履行職責情況

2010年，本公司獨立董事嚴格執行獨立董事工作制度，忠實地履行有關法律、法規和《公司章程》規定的職責以及誠信與勤勉義務，積極參加董事會及其轄下專門委員會會議，參與公司重大事項的決策，對本公司的公司治理和生產經營提出了建設性意見，就關聯交易、對外擔保等事項進行審核並出具獨立意見。報告期內，獨立董事均未對公司任何事項提出反對意見。

公司獨立董事對公司及全體股東做到了勤勉盡責，不受公司主要股東、實際控制人、以及其他與公司存在利害關係的單位或個人的影響，獨立、客觀地維護股東，尤其是中小股東的合法權益。

## 八、公司治理 (續)

### 3. 報告期內，公司獨立性情況

#### **與集團公司「五分開」情況**

人員方面，公司生產、技術、財務及銷售等人員獨立於集團公司，公司總經理、副總經理等高級管理人員均在本公司領取薪酬；資產方面，公司擁有獨立的生產系統、輔助系統及配套設施，擁有獨立的工業產權、商標及非專利技術，採購和銷售系統亦由本公司獨立擁有；財務方面，公司設有獨立的財務部門，建立了獨立的會計核算體系，並制定了完善的財務管理制度；機構方面，公司設立了健全的組織機構體系，董事會、監事會獨立運作，其他內部機構與集團公司內部機構不存在從屬關係；業務方面，公司具有獨立完整的經營業務，經營自主。

#### **與集團公司同業競爭情況**

本公司與集團公司之間不存在因改制等原因存在的同業競爭。

#### **與集團公司關聯交易情況**

有關交易的具體情況詳見本年度報告「十三、重要事項」之「6、關聯交易」。

### 4. 報告期末，本公司不存在尚未解決的公司治理問題。

## 九、董事、監事、高級管理人員和員工情況

### 1. 公司董事、監事及高級管理人員情況

#### 現任董事

**顧建國先生**：58歲，公司董事長。顧先生1993年9月出任本公司董事、副總經理，1995年7月出任本公司副董事長、總經理，1997年6月出任馬鋼總公司總經理，1997年7月出任本公司董事長。1998年9月馬鋼總公司改制為馬鋼(集團)控股有限公司，顧先生出任總經理。顧先生1999年9月不再擔任本公司總經理。顧先生2009年1月兼任集團公司及本公司黨委書記，2010年1月出任集團公司董事長，2011年2月辭去集團公司總經理職務。顧先生還兼任馬鋼(香港)有限公司董事長和MG貿易發展有限公司董事長。顧先生個人持有本公司股票3,886股。

**蘇鑒鋼先生**：56歲，公司董事、總經理。蘇先生1997年6月出任本公司總經濟師，1997年9月出任本公司董事，1999年9月出任本公司副總經理，2008年1月出任本公司總經理，2009年12月兼任集團公司及本公司黨委副書記，2010年1月出任集團公司董事，2011年2月出任集團公司總經理。蘇先生還兼任馬鋼(香港)有限公司董事和MG貿易發展有限公司董事。蘇先生個人持有本公司股票3,886股。

**趙建明先生**：57歲，公司董事。趙先生1997年6月出任本公司副總經理、黨委副書記，1997年9月出任本公司董事，1999年9月不再擔任本公司副總經理，2010年1月出任集團公司董事。趙先生還擔任集團公司黨委副書記、集團公司及本公司紀委書記。

**高海建先生**：54歲，公司董事、副總經理、董事會秘書。高先生1997年6月出任本公司副總經理，1999年9月出任本公司董事，2008年1月兼任本公司董事會秘書。

**惠志剛先生**：57歲，公司董事、副總經理。惠先生2001年6月出任公司副總經理，2008年2月出任本公司董事。惠先生還兼任馬鞍山港口(集團)有限責任公司董事長。

## 九、董事、監事、高級管理人員和員工情況 (續)

### 現任獨立董事

**王振華先生**：37歲，公司獨立董事。王先生是香港會計師公會及英國特許公認會計師公會會員，2004年11月至2005年12月擔任修身堂控股有限公司財務總監、合資格會計師及公司秘書，2006年2月至10月擔任中天國際控股有限公司合資格會計師，2006年12月成立毅行顧問有限公司並擔任董事。王先生2005年8月31日出任本公司獨立董事。王先生還兼任中國忠旺控股有限公司獨立董事。

**蘇勇先生**：56歲，公司獨立董事。蘇先生2003年10月出任復旦大學管理學院企業管理系主任，2004年10月出任復旦大學東方管理研究中心副主任。蘇先生2005年8月31日出任本公司獨立董事，還兼任上海友誼集團股份有限公司、上海寶信軟件股份有限公司、上海國際機場股份有限公司及上工申貝(集團)股份有限公司獨立董事。

**許亮華先生**：48歲，公司獨立董事。許先生1990年加入匯豐投資銀行並先後出任企業財務董事、亞太區營運總監等職，2004年8月加入香港地鐵有限公司並出任企業財務總經理。許先生2005年8月31日出任本公司獨立董事。

**韓軼先生**：47歲，公司獨立董事。韓先生2002年5月至2008年6月擔任安徽大學法學院教授、碩士生導師，2004年9月至2007年5月進入中國人民大學博士後流動站工作，2008年6月出任中央民族大學法學院教授。韓先生還擔任中南財經政法大學法學院教授、碩士生導師。韓先生2005年8月31日出任本公司獨立董事。



### 現任監事

**張曉峰先生**：49歲，公司監事會主席。張先生1997年7月出任公司宣傳部(統戰部)部長，2008年8月出任集團公司及本公司工會主席，2008年9月不再擔任公司宣傳部(統戰部)部長。2008年8月31日出任公司監事會主席。

**方金榮先生**：47歲，公司監事。方先生1997年11月出任馬鋼總公司財務部副部長，1998年9月馬鋼總公司改制為馬鋼(集團)控股有限公司，方先生出任財務部副經理，2004年2月出任集團公司財務部經理。2005年8月31日出任本公司監事。

**劉先禮**：56歲，公司監事。劉先生1997年1月先後出任公司中板廠、熱軋板廠廠長，2004年2月任公司熱軋板廠黨委書記，2005年3月任公司第一鋼軋總廠黨委書記、副廠長，2006年2月任公司企業管理部經理。2008年8月31日起出任公司監事。

### 現任獨立監事

**程紹秀女士**：68歲，公司獨立監事。程女士2001年5月至2004年9月出任安徽國元控股(集團)有限責任公司總會計師。程女士1999年9月至2005年8月出任本公司獨立董事，2005年8月31日出任本公司獨立監事。

**安群女士**：48歲，公司獨立監事。安女士2003年6月出任安徽省委黨校法學教研部主任，2004年12月出任法學教授。2005年8月31日出任本公司獨立監事。

根據《公司章程》第一百條及第一百四十三條規定，董事、監事每屆任期三年。本屆董事會、監事會成員的任期起止日期均為2008年8月31日至2011年8月31日。

## 九、董事、監事、高級管理人員和員工情況 (續)

### 現任高級管理人員

**施雄梁先生**：58歲，公司副總經理。施先生1999年8月出任本公司副總工程師，2001年6月出任本公司副總經理、總工程師，2010年1月起不再兼任本公司總工程師。

**丁毅先生**：47歲，公司副總經理。丁先生2002年1月出任本公司總經理助理，2004年1月出任本公司副總經理。丁先生還兼任馬鞍山馬鋼比歐西氣體有限責任公司董事長。

**蘇世懷先生**：51歲，公司副總經理、總工程師。蘇先生2002年1月出任公司副總工程師，兼技術中心常務副主任、新產品開發中心主任；2007年2月出任公司副總工程師，2009年8月兼技術中心副主任；2010年1月出任本公司副總經理兼總工程師。

公司現任高級管理人員由第六屆董事會任命，除蘇世懷先生的任期為2010年1月1日至2011年8月31日止以外，其餘高級管理人員的任期起止日期均為2008年8月31日至2011年8月31日。

報告期末，現任董事顧建國先生、蘇鑒鋼先生持有本公司股票情況未發生任何變化，其餘現任董事、監事、高級管理人員均未持有公司股票。

除上文所披露者外，於2010年12月31日，公司現任董事、監事、高級管理人員在本公司或其聯繫公司的任何股份、相關股份或債券中均未擁有權益或淡倉（定義見《證券及期貨條例》第XV部），而該等權益或淡倉須根據《證券及期貨條例》第352條予以記錄，或須依據香港聯交所《證券上市規則》附錄10—《上市發行人董事進行證券交易的標準守則》通知本公司及香港聯交所。

報告期內，本公司之董事、監事、高級管理人員或其配偶或其未成年子女並無獲授權購入本公司之股份或債券而得益，亦沒有任何該等人士行使該等權利的情況。本公司、本公司的附屬公司、集團公司或集團公司的附屬公司概無參與任何安排，致使本公司之董事、監事、高級管理人員可藉購入其他任何法人團體之股份或債券而得益。



## 2. 董事、監事及高級管理人員報酬

公司執行董事、高級管理人員的年度報酬，由董事會薪酬委員會根據《董事、高級管理人員薪酬考核辦法(試行)》對該等人士進行考核，並向董事會提出建議，董事會按照股東大會的授權予以批准實施。公司執行董事、高級管理人員2010年報酬詳情如下(人民幣千元)：

姓名	職務	年度報酬(含稅)
顧建國	董事長	898.1
蘇鑒鋼	董事、總經理	897.9
高海建	董事、副總經理、董事會秘書	718.8
惠志剛	董事、副總經理	718.9
施雄梁	副總經理	719
丁毅	副總經理	718
蘇世懷	副總經理、總工程師	717.9

公司執行董事、高級管理人員的上述報酬，包括2010年度內按公司退休金計劃，由企業繳納的年金計入個人帳戶的部分。

在公司領取報酬的非獨立監事的年度報酬，由監事會在股東大會批准的監事年度報酬總額內，根據考核情況決定，並向股東大會報告。公司非獨立監事2010年報酬詳情如下(人民幣千元)：

姓名	職務	年度報酬(含稅)
張曉峰	監事會主席	718
劉先禮	監事	295.4

在公司領取報酬的非獨立監事之上述報酬，包括2010年度內按公司退休金計劃，由企業繳納的年金計入個人帳戶的部分。

## 九、董事、監事、高級管理人員和員工情況 (續)

2010年，本公司第六屆董事會獨立董事王振華先生、蘇勇先生、許亮華先生、韓軼先生均在本公司領取人民幣100千元(含稅，不含稅為人民幣80千元)的獨立董事津貼，第六屆監事會獨立監事程紹秀女士、安群女士均在本公司領取人民幣62.5千元(含稅，不含稅為人民幣50千元)的獨立監事津貼。

董事趙建明先生及監事方金榮先生在集團公司領取報酬。

2010年，在本公司領取報酬或津貼的董事、監事及高級管理人員的薪金總額為人民幣6,927千元(含稅)。

### 3. 人事變動

公司第六屆董事會第十一次會議於2009年12月31日同意施雄梁先生辭去兼任的總工程師職務，聘任蘇世懷先生為公司副總經理、總工程師，蘇先生的任期自2010年1月1日起至2011年8月31日止。

報告期內，公司其他高級管理人員未發生新聘或解聘情況。

### 4. 公司員工情況

2010年末本公司擁有員工41,538人，其中生產人員33,583人，銷售人員360人，技術人員4,015人，財務人員276人，管理人員3,304人。員工中本科以上學歷的佔12.20%。公司需承擔費用的離退休職工為22,477人。

# 十、股本變動及股東情況

## 1. 股份變動情況

### (1) 股份變動情況表

	本次變動前		本次變動增減(+,-)					單位：股 本次變動後	
	數量	比例(%)	發行新股	送股	公積金轉股	其他	小計	數量	比例(%)
	一. 有限售條件股份	-	-	-	-	-	-	-	-
1. 國家持股	-	-	-	-	-	-	-	-	-
2. 國有法人持股	-	-	-	-	-	-	-	-	-
3. 其他內資持股	-	-	-	-	-	-	-	-	-
其中：									
境內法人持股	-	-	-	-	-	-	-	-	-
境內自然人持股	-	-	-	-	-	-	-	-	-
4. 外資持股	-	-	-	-	-	-	-	-	-
其中：									
境外法人持股	-	-	-	-	-	-	-	-	-
境外自然人持股	-	-	-	-	-	-	-	-	-
二. 無限售條件股份	7,700,681,186	100	-	-	-	-	-	7,700,681,186	100
1. 人民幣普通股	5,967,751,186	77.496	-	-	-	-	-	5,967,751,186	77.496
2. 境內上市的外資股	-	-	-	-	-	-	-	-	-
3. 境外上市的外資股	1,732,930,000	22.504	-	-	-	-	-	1,732,930,000	22.504
4. 其他	-	-	-	-	-	-	-	-	-
三. 股份總數	7,700,681,186	100	-	-	-	-	-	7,700,681,186	100

說明：上述無限售條件的人民幣普通股中，含控股股東馬鋼(集團)控股有限公司因實施增持本公司股份計劃而持有的A股股份55,863,927股及本公司兩名現任董事顧建國先生、蘇鑒鋼先生分別持有的A股股份3,886股。

# 十、股本變動及股東情況 (續)

## 2. 近年來證券發行及上市情況

### (1) 分離交易可轉債發行及上市情況

經中國證監會證監發行字〔2006〕111號文核准，本公司於2006年11月13日在上海證交所成功發行了人民幣5,500百萬元的不附息分離交易可轉債，分離交易可轉債持有人共無償獲送認股權證1,265,000,000份。上市前，該分離交易可轉債分離成公司債券和認股權證兩種證券，公司債券簡稱「06馬鋼債」，認股權證簡稱「馬鋼CWB1」。同年11月29日，「06馬鋼債」和「馬鋼CWB1」同時在上海證交所掛牌上市。

「06馬鋼債」存續期為5年，利率為固定利率，票面年利率為1.4%，按年付息，自2006年11月13日起計息，到期日為2011年11月13日，兌付日期為到期日2011年11月13日之後的5個工作日。

「馬鋼CWB1」認股權證行權比例為1:1，即一份認股權證可以認購本公司A股股票一股，權證存續期為自認股權證上市之日起24個月。

### (2) 「馬鋼CWB1」認股權證行權情況

2007年11月，「馬鋼CWB1」認股權證第一次行權，共有303,251,716份權證成功行權，行權結束後公司股份總數由6,455,300,000股增加至6,758,551,716股，權證流通數量由1,265,000,000份減少至961,748,284份。

2008年11月，「馬鋼CWB1」認股權證第二次行權，共有942,129,470份權證成功行權，行權結束後公司股份總數由6,758,551,716股增加至7,700,681,186股，未成功行權的認股權證共計19,618,814份按規定注銷。

### 3. 股東數量和持股情況

#### (1) 股東數量及前10名股東情況

單位：股

#### 股東總數

報告期末，公司股東總數為380,565名。

#### 前10名股東持股情況

股東名稱	股東性質	持股比例 (%)	持股總數	持有有限售 條件股份數量	質押或凍結 的股份數量
馬鋼(集團)控股有限公司	國有股東	50.47	3,886,423,927	0	0
香港中央結算(代理人)有限公司	外資股東	22.17	1,707,485,897	0	不適用
中國建設銀行—上投摩根中國優勢 證券投資基金	其他	1.25	96,040,000	0	未知
中國建設銀行—騰華價值優勢 股票型證券投資基金	其他	0.73	56,000,000	0	未知
王勇	其他	0.26	19,800,000	0	未知
中國工商銀行—南方成份精選 股票型證券投資基金	其他	0.25	18,924,383	0	未知
中國農業銀行—益民創新優勢 混合型證券投資基金	其他	0.23	17,823,409	0	未知
中國銀行—華寶興業先進成長 股票型證券投資基金	其他	0.18	14,000,000	0	未知
中國銀行—嘉實滬深300指數 證券投資基金	其他	0.18	13,683,680	0	未知
中國工商銀行股份有限公司—華夏 滬深300指數證券投資基金	其他	0.13	9,800,000	0	未知

## 十、股本變動及股東情況 (續)

### 前10名無限售條件股東持股情況

股東名稱	持有無限售條件股份數量	股份種類
馬鋼(集團)控股有限公司	3,886,423,927	人民幣普通股
香港中央結算(代理人)有限公司	1,707,485,897	境外上市外資股
中國建設銀行—上投摩根中國優勢證券投資基金會	96,040,000	人民幣普通股
中國建設銀行—鵬華價值優勢股票型證券投資基金	56,000,000	人民幣普通股
王勇	19,800,000	人民幣普通股
中國工商銀行—南方成份精選股票型證券投資基金	18,924,383	人民幣普通股
中國農業銀行—益民創新優勢混合型證券投資基金	17,823,409	人民幣普通股
中國銀行—華寶興業先進成長股票型證券投資基金	14,000,000	人民幣普通股
中國銀行—嘉實滬深300指數證券投資基金	13,683,680	人民幣普通股
中國工商銀行股份有限公司—華夏滬深300指數證券投資基金	9,800,000	人民幣普通股

### 上述股東關聯關係或一致行動的說明

馬鋼(集團)控股有限公司與前述其他股東之間不存在關聯關係，亦不屬於《上市公司收購管理辦法》規定的一致行動人。本公司並不知曉上述股東之間是否存在關聯關係或是否屬於一致行動人。

報告期末，集團公司共持有本公司股份3,886,423,927股，其中代表國家持有的本公司A股股份為3,830,560,000股、通過上海證交所交易系統增持的本公司A股股份為55,863,927股。集團公司為國有獨資企業，成立於1993年9月1日，法定代表人顧建國，註冊資本人民幣6,298,290千元。經營範圍：礦產品採選；建築工程施工；建材、機械製造、維修、設計；對外貿易；國內貿易；物資供銷、倉儲；物業管理；諮詢服務；租賃；農林業。





香港中央結算(代理人)有限公司持有本公司H股1,707,485,897股，乃代表其多個客戶所持有，本公司並不知曉也無法核實報告期內其所持股份有無被質押、凍結或托管的情況。

於2010年12月31日及本報告發出之最後實際可行日即2011年2月28日，在董事知悉資料範圍內，本公司擁有香港聯交所《證券上市規則》規定的足夠公眾持股量。


**(2) 除上文所披露者外，於2010年12月31日，根據《證券及期貨條例》第336條之規定須予以披露的公司H股股東情況**

股東名稱	持有或被視為持有權益的身份	持有或被視為持有權益的股份數量(股)	佔公司已發行H股之大致百分比(%)
JP Morgan Chase & Co.	註1	88,171,926(好倉)	5.09
	保管人	7,523,618(淡倉)	0.43
Blackrock, Inc.	註2	88,082,089(好倉)	5.08
		7,639,489(淡倉)	0.44

註1： JP Morgan Chase & Co.以實益擁有人身份持有好倉10,970,423股，以保管人身份持有好倉77,201,503股。

註2： Blackrock, Inc.以大股東所控制的法團的權益身份持有好倉88,082,089股、持有淡倉7,639,489股。

**(3) 公司實際控制人及其與公司的產權關係**



## 十一、「06馬鋼債」相關情況

### 1. 報告期末，「06馬鋼債」前十名持有人情況

單位：人民幣元

債券持有人名稱	持有債券數量
中國太平洋人壽保險股份有限公司	549,146,000
中國平安保險(集團)股份有限公司	414,046,000
中國人壽再保險股份有限公司	383,595,000
中船重工財務有限責任公司	336,830,000
中國大地財產保險股份有限公司	300,000,000
全國社保基金三零四組合	280,884,000
全國社保基金三零五組合	272,536,000
全國社保基金三零六組合	241,727,000
中國工商銀行－南方避險增值基金	211,476,000
生命人壽保險股份有限公司	162,196,000

### 2. 報告期內，「06馬鋼債」之擔保人集團公司的盈利能力、資產狀況及信用狀況未發生重大變化。



## 十二、股東大會情況簡介

報告期內，公司召開了一次股東大會，會議召開程序完全符合有關法律、法規及《公司章程》的規定。具體情況如下：

2010年6月8日，公司在安徽省馬鞍山市西苑路2號馬鋼賓館召開了2009年度股東週年大會，會議的詳細情況於2010年6月9日刊登在《上海證券報》及上海證交所網站、香港聯交所網站上。

## 十三、重要事項

1. 報告期內，本公司未有重大訴訟及仲裁事項。
2. 報告期內，公司並未發生破產重組相關事項。
3. 公司於2011年2月25日接到集團公司書面通知，集團公司於2011年2月24日召開第一屆董事會第六次會議，會議由董事長顧建國先生主持。為進一步規範集團公司治理結構，會議同意顧先生辭去集團公司總經理職務，並決定聘任集團公司董事、本公司董事及總經理蘇鑒鋼先生為集團公司總經理。

本公司董事會將儘快確定總經理合適人選並予以聘任，屆時蘇先生將辭去本公司總經理職務。

4. 報告期末，公司除持有下列上市公司發行的股票以外，並未持有其他上市公司、擬上市公司、非上市金融企業股權（數量單位：股，金額單位：人民幣千元）

序號	證券品種	證券代碼	證券簡稱	初始			佔期末	
				投資金額	持有數量	期末賬面值	證券總 投資比例	報告期損益
1	股票	601857	中國石油	585	35,000	407	49%	(76.65)
2	股票	601390	中國中鐵	158	33,000	145	18%	(63.03)
3	股票	601898	中煤能源	202	12,000	134	16%	(29.04)
4	股票	601186	中國鐵建	182	20,000	141	17%	(42)
期末持有的其他證券投資				-	-	-	-	-
報告期已出售證券投資損益				-	-	-	-	-
合計				1,127	-	827	100%	(210.72)

5. 報告期，公司董事會批准投資重組安徽長江鋼鐵股份有限公司，根據該事項的進度，本公司將嚴格按照相關法律、法規、規章及規範性文件等的規定，進一步履行信息披露義務。

除上述內容以外，本公司沒有在報告期內發生的或以前期間發生但持續到報告期的重大資產收購、出售或處置以及收購兼並事項；本公司及其任何附屬公司報告期內亦無購回、出售及贖回本公司任何上市股份的情況。

## 6. 關聯交易

### 本公司與集團公司的日常業務往來

本公司與集團公司在日常業務過程中進行的交易，均採用現金或票據結算方式。詳情如下：

- (1) 本公司與集團公司於2006年10月18日簽訂並經2006年12月14日臨時股東大會批准的2007-2009年《礦石購銷協議》，已於2009年12月31日到期。

為確保本公司能夠有足夠礦石以滿足生產需要，集團公司同意繼續優先向本公司提供礦石。本公司與集團公司於2009年10月15日簽訂了2010-2012年《礦石購銷協議》，並已經2009年12月15日臨時股東大會批准。

本公司自2010年1月1日起至2010年12月31日止就《礦石購銷協議》所支付給集團公司之金額如下(人民幣千元)：

	金額	佔同類交易的比例 (%)
購買鐵礦石、石灰石及白雲石	2,202,373	14

## 十三、重要事項 (續)

本公司每年從集團公司購買的鐵礦石之每噸度價格，雙方於協議期間每半年度制定一次，上半年度噸度價格先按上年度的下半年度供應最大量鐵礦石予本公司的前三家獨立供貨商提供鐵礦石到達中國安徽省馬鞍山市本公司範圍內的相同類別的鐵礦石加權平均噸度價公平協商擬定，該上半年度底進行追溯調整，噸度價格不可超過該上半年度前三家獨立供貨商的加權平均噸度價；下半年度噸度價格先按該年度上半年度前三家獨立供貨商的加權平均噸度價公平協商擬定，該下半年度底進行追溯調整，噸度價格不可超過該下半年度前三家獨立供貨商的加權平均噸度價。

本公司每年從集團公司購買的石灰石和白雲石之每噸度價格，雙方於協議期間每半年度制定一次，上半年度價格先按上年度的下半年度分別供應最大量石灰石和白雲石予本公司的前三家獨立供貨商分別提供石灰石和白雲石到達中國安徽省馬鞍山市本公司範圍內的加權平均價公平協商擬定，該上半年度底進行追溯調整，價格不可超過該上半年度前三家獨立供貨商的加權平均價；下半年度價格先按該年度上半年度前三家獨立供貨商的加權平均價公平協商擬定，該下半年度底進行追溯調整，價格不可超過該下半年度石灰石和白雲石各前三家獨立供貨商的加權平均價。





董事會中與集團公司沒有關係之所有董事（包括獨立非執行董事）認為，該類交易均為本公司與集團公司在日常業務過程中按正常商業條款或不遜於由獨立第三方提供之條款進行的交易，符合本公司及股東的最佳利益。報告期，該等交易按2010-2012年《礦石購銷協議》訂立的條款進行，交易總金額於報告期末超過該協議所規定之上限即人民幣2,486,410,000元。

本公司2010年度與集團公司之間發生的《礦石購銷協議》項下的持續性關聯交易，已獲得公司董事會的批准，按照該等協議的條款進行，並且未超過香港聯交所相關豁免函件列明的上限。公司核數師安永會計師事務所已就該等財務信息按照香港鑒證業務準則第3000號—「歷史財務信息審核或審閱以外的鑒證業務」的規定，並參考香港會計師公會發佈的《實務說明》第740號—「關於香港證券上市規則所述持續關連交易的核數師函件」中的指引執行相關審核程序並就已披露的持續關聯交易出具了結論。

- (2) 除以上根據《礦石購銷協議》達成的關聯交易外，其他與集團公司構成的日常關聯交易之款項（人民幣千元）：

	金額	佔同類交易的比例 (%)
集團公司購買本公司鋼材及其他產品	2,395	0.0004
集團公司購買本公司供水、供電、電話及其他服務	64,463	7
本公司購買集團公司固定資產及建築服務	111,220	12
本公司購買集團公司其他服務及產品	285,355	100

## 十三、重要事項 (續)

董事會中與集團公司沒有關係之所有董事(包括獨立非執行董事)認為，該類交易均為本公司與集團公司在日常業務過程中進行的交易，符合一般商業要求，且以市場價為定價基準的該等交易與一般商業條款比較，其條款對本公司至少同樣有利。

該等關聯交易總金額約佔本公司於2010年12月31日經審計有形資產淨值的1.81%，對本公司利潤並無不利影響。

### 本公司與集團公司的其他關聯交易

公司與集團公司於2010年12月24日簽署了《關於共同投資設立財務公司出資協議書》，雙方擬共同出資設立馬鋼集團財務有限公司(「財務公司」)。財務公司註冊資本人民幣1,000百萬元(含5百萬美元)，其中本公司出資人民幣490百萬元(含5百萬美元)，佔註冊資本的49%；集團公司出資人民幣510百萬元，佔註冊資本的51%。

上述關聯交易事項已經公司第六屆董事會第十九次會議審議批准，四名獨立董事王振華先生、蘇勇先生、許亮華先生及韓軼先生均認為：董事會關於該投資事項及相關議案的表決程序合法有效，不存在損害公司及全體股東利益的情形。

中國銀監會於2011年2月28日批准籌建財務公司(銀監復〔2011〕57號文)，該等籌建工作須自批復之日起6個月內完成。

- 截至2010年12月31日，公司與各關聯方除日常經營性往來以及應付集團公司股利外，不存在其他的債權或債務。
- 與控股股東所訂立的重大合約

除上述《礦石購銷協議》及《關於共同投資設立財務公司出資協議書》之外，截至2010年12月31日止年度內任何時間，本公司或其任何附屬公司概無與控股股東簽訂任何重大合約。

7. 本公司未發生重大托管、承包、租賃其他公司資產或其他公司托管、承包、租賃本公司資產的事項，亦未發生委托他人進行現金資產管理事項。

8. 報告期末，公司對外擔保情況

單位：人民幣百萬元

公司對外擔保情況(不包括對子公司的擔保)

擔保對象名稱	發生日期	擔保金額	擔保類型	擔保期	是否履行完畢	是否為關聯方擔保
不適用	不適用	不適用	不適用	不適用	不適用	不適用
報告期內擔保發生額合計						0
報告期末擔保餘額合計						0
<b>公司對子公司的擔保情況</b>						
報告期內對子公司擔保發生額合計						(3,483)
報告期末對子公司擔保餘額合計						374
<b>公司擔保總額情況(包括對子公司的擔保)</b>						
擔保總額						374
擔保總額佔公司淨資產的比例						1.43%
其中：						
為股東、實際控制人及其關聯方提供擔保的金額						0
直接或間接為資產負債率超過70%的被擔保對象提供的債務擔保金額						0
擔保總額超過淨資產50%部分的金額						0
上述三項擔保金額合計						0

報告期末，公司所有擔保均系為全資子公司馬鋼(香港)有限公司提供的擔保，總額度折合人民幣374百萬元，事前均經過公司董事會批准。

## 十三、重要事項 (續)

9. 報告期內公司或持有公司股份5%以上(含5%)的股東沒有發生或以前期間發生但延續到報告期的對公司經營成果、財務狀況可能產生重要影響的承諾事項。
10. 公司及公司董事、監事、高級管理人員、公司股東、實際控制人均未在報告期內有受有權機關調查、司法紀檢部門採取強制措施、被移送司法機關或追究刑事責任、中國證監會稽查、中國證監會行政處罰、證券市場禁入、認定為不適當人選被其他行政管理部門處罰及證券交易所公開譴責的情形。

### 11. 信息披露報紙索引

序號	公告名稱	報刊名稱	公告日期
1	馬鋼股份董事會決議公告	上海證券報	2010年1月4日
2	馬鋼股份2010年度第一期中期票據發行結果公告	上海證券報	2010年2月9日
3	馬鋼股份董事會決議公告	上海證券報	2010年3月31日
4	馬鋼股份第六屆監事會第十次會議決議公告	上海證券報	2010年3月31日
5	馬鋼股份為全資子公司馬鋼(香港)有限公司提供擔保的公告	上海證券報	2010年3月31日
6	馬鋼股份董事會決議公告	上海證券報	2010年4月21日



序號	公告名稱	報刊名稱	公告日期
7	馬鋼股份第六屆監事會第十一次會議決議公告	上海證券報	2010年4月21日
8	馬鋼股份為全資子公司馬鋼(香港)有限公司提供擔保的公告	上海證券報	2010年4月21日
9	馬鋼股份2009年度股東週年大會通知	上海證券報	2010年4月21日
10	馬鋼股份2009年度股東週年大會決議公告	上海證券報	2010年6月9日
11	馬鋼股份董事會決議公告	上海證券報	2010年6月9日
12	馬鋼股份2009年度A股分紅派息實施公告	上海證券報	2010年7月8日
13	馬鋼股份董事會決議公告	上海證券報	2010年8月20日
14	馬鋼股份第六屆監事會第十三次會議決議公告	上海證券報	2010年8月20日
15	馬鋼股份董事會決議公告	上海證券報	2010年9月7日
16	馬鋼股份關於「06馬鋼債」付息公告	上海證券報	2010年11月5日

## 十三、重要事項 (續)

序號	公告名稱	報刊名稱	公告日期
17	馬鋼股份關於「06馬鋼債」跟蹤評級的公告	上海證券報	2010年12月14日
18	馬鋼股份關聯交易公告	上海證券報	2010年12月25日
19	馬鋼股份董事會決議公告	上海證券報	2010年12月25日

以上公告，同時刊載於上海證交所網站(<http://www.sse.com.cn>)及香港聯交所網站(<http://www.hkex.com.hk>)。



# 獨立核數師報告



致馬鞍山鋼鐵股份有限公司全體股東：  
(於中華人民共和國註冊成立的股份有限公司)

本核數師已完成審核馬鞍山鋼鐵股份有限公司(「貴公司」)及其附屬公司(統稱「貴集團」)載於第81頁至第192頁的合併財務報表，其中包括於2010年12月31日的合併及公司財務狀況表，及截至該日止年度的合併收益表、合併全面收益表、合併權益變動表及合併現金流量表，以及主要會計政策概要及其他數據解釋。

## 董事就合併財務報表須承擔的責任

董事負責根據香港會計師公會頒布的香港財務報告準則，及香港公司條例的披露規定，編制表達真實且公平意見的該等合併財務報表，以及維持董事認為必要的有關內部控制，以確保編制財務報表時不存在由於欺詐或錯誤而導致的重大錯誤陳述。

## 核數師的責任

我們的責任是根據我們的審計對該等合併財務報表作出意見。我們的報告僅為全體股東編制，並不可作其他目的。我們概不就本報告的內容對其他任何人士負責或承擔責任。

我們已根據香港會計師公會頒布的《香港審計準則》進行審計。該等準則要求我們遵守道德規範，並規劃及執行審計，以合理確定此合併財務報表是否不存有任何重大錯誤陳述。

審計涉及執程序以獲取有關合併財務報表所載金額及披露資料的審核憑證。所選定的程序取決於核數師的判斷，包括評估由於欺詐或錯誤而導致合併財務報表存在重大錯誤陳述的風險。在評估該等風險時，核數師考慮與該公司編制合併財務報表以作出真實而公平的反映相關的內部控制，以設計適當的審計程序，但目的並非為對公司的內部控制的有效性發表意見。審計亦包括評價董事所採用的會計政策的合適性及作出的會計估計的合理性，以及評價合併財務報表的整體列報方式。

我們相信，我們所獲得的審計憑證能充足和適當地為我們的審計意見提供基礎。

# 獨立核數師報告(續)

致馬鞍山鋼鐵股份有限公司全體股東：

(於中華人民共和國註冊成立的股份有限公司)

## 意見

我們認為，該等合併財務報表已根據《香港財務報告準則》真實而公平地反映公司和集團於2010年12月31日的事務狀況及截至該日止年度集團的利潤和現金流量，並已按照香港《公司條例》的披露規定妥為編制。

安永會計師事務所

執業會計師

香港

中環金融街8號

國際金融中心二期18樓

2011年3月22日

# 合併利潤表

(根據香港財務報告準則編制)

2010年12月31日

	附註	2010年度 人民幣千元	2009年度 人民幣千元
收入	4, 5	<b>63,040,970</b>	50,411,554
銷售成本		<b>(59,675,969)</b>	(47,674,579)
毛利		<b>3,365,001</b>	2,736,975
其他收入及收益	5	<b>809,187</b>	307,770
銷售及分銷成本		<b>(504,393)</b>	(448,636)
管理費用		<b>(1,232,657)</b>	(1,170,688)
其他費用		<b>(17,222)</b>	(41,630)
融資成本	7	<b>(913,553)</b>	(1,004,155)
應佔溢利及虧損：			
共同控制企業		<b>83,213</b>	68,245
聯營企業		<b>121,536</b>	114,995
稅前利潤	6	<b>1,711,112</b>	562,876
稅項	10	<b>(519,502)</b>	(29,010)
本年利潤		<b>1,191,610</b>	533,866
歸屬於：			
母公司擁有人	11	<b>1,101,839</b>	392,475
非控股權益		<b>89,771</b>	141,391
		<b>1,191,610</b>	533,866
歸屬於本公司股東之每股盈利	13		
基本		<b>14.3分</b>	5.10分
稀釋		<b>不適用</b>	不適用

應付股息及宣派股息詳情於財務報表附註12披露。

# 合併全面損益表

(根據香港財務報告準則編制)

2010年12月31日

	2010年度 人民幣千元	2009年度 人民幣千元
本年利潤	<b>1,191,610</b>	533,866
其他全面損益		
外幣報表折算差額	<b>23,285</b>	65,195
本年稅後其他全面損益合計	<b>23,285</b>	65,195
本年稅後全面損益合計	<b>1,214,895</b>	599,061
歸屬於：		
母公司擁有人	<b>1,125,124</b>	457,670
非控股權益	<b>89,771</b>	141,391
	<b>1,214,895</b>	599,061

# 合併財務狀況表

(根據香港財務報告準則編制)

2010年12月31日

	附註	2010年度 人民幣千元	2009年度 人民幣千元
<b>非流動資產</b>			
物業、廠房及設備	14	<b>34,405,603</b>	38,272,899
在建工程	15	<b>1,785,387</b>	2,021,193
投資性房地產	16	<b>6,771</b>	4,727
預付之土地租金	17	<b>1,694,947</b>	1,746,690
其他無形資產	18	<b>168,407</b>	109,090
於共同控制企業之投資	20	<b>330,338</b>	309,672
於聯營企業之投資	21	<b>595,381</b>	580,959
可供出售之金融投資	22	<b>108,772</b>	108,772
遞延稅項資產	23	<b>493,868</b>	779,581
總非流動資產		<b>39,589,474</b>	43,933,583
<b>流動資產</b>			
存貨	24	<b>12,320,565</b>	8,835,996
建造合同	25	<b>131,230</b>	152,798
應收賬款及應收票據	26	<b>9,472,382</b>	5,244,120
預付款、定金及其他應收款	27	<b>2,207,756</b>	1,116,255
預繳稅金		<b>290,436</b>	141,960
按公允價值計入損益之股權投資	28	<b>827</b>	1,037
抵押定期存款	29	<b>997,625</b>	2,919,782
現金及現金等價物	29	<b>5,385,066</b>	5,780,536
總流動資產		<b>30,805,887</b>	24,192,484
<b>流動負債</b>			
應付帳款及應付票據	30	<b>10,819,579</b>	11,715,391
其他應付款及應計負債	31	<b>9,759,848</b>	7,853,123
應交所得稅		<b>42,613</b>	34,148
可分離交易的可轉換公司債券	32, 33	<b>5,346,476</b>	-
計息銀行貸款及其他借款	32	<b>3,488,229</b>	1,989,246
總流動負債		<b>29,456,745</b>	21,591,908
流動資產淨額		<b>1,349,142</b>	2,600,576
總資產值減流動負債		<b>40,938,616</b>	46,534,159

# 合併財務狀況表(續)

(根據香港財務報告準則編制)

2010年12月31日

	附註	2010年度 人民幣千元	2009年度 人民幣千元
<b>總資產值減流動負債</b>		<b>40,938,616</b>	46,534,159
<b>非流動負債</b>			
計息銀行貸款及其他借款	32	<b>12,366,564</b>	13,603,960
可分離交易的可轉換公司債券	32, 33	-	5,165,410
遞延收益		<b>573,289</b>	579,927
總非流動負債		<b>12,939,853</b>	19,349,297
<b>淨資產</b>		<b>27,998,763</b>	27,184,862
<b>權益</b>			
<b>本公司股東應佔權益</b>			
已發行股本	34	<b>7,700,681</b>	7,700,681
儲備	35(a)	<b>19,208,372</b>	18,455,945
擬派期末股息	12	<b>385,034</b>	308,027
		<b>27,294,087</b>	26,464,653
<b>非控股權益</b>		<b>704,676</b>	720,209
<b>總權益</b>		<b>27,998,763</b>	27,184,862

顧建國  
董事

蘇鑒鋼  
董事



# 合併權益變動表

(根據香港財務報告準則編制)

2010年12月31日

## 本公司股東應佔權益

附註	已發行	資本	法定	儲備	企業發	外幣報表	未分配	擬派期	非控股		總權益
	股本	公積	公積金	基金	展基金	折算差額	利潤	未股息	合計	權益	
	人民幣千元	人民幣千元	人民幣千元	人民幣千元	人民幣千元	人民幣千元	人民幣千元	人民幣千元	人民幣千元	人民幣千元	人民幣千元
<b>於2010年12月31日</b>											
2010年1月1日	7,700,681	8,338,359	2,956,282	58,836	42,802	17,420	7,042,246	308,027	26,464,653	720,209	27,184,862
年內溢利	-	-	-	-	-	-	1,101,839	-	1,101,839	89,771	1,191,610
年內其他全面收入：											
外幣報表折算差額	-	-	-	-	-	23,285	-	-	23,285	-	23,285
年內全面收入總額	-	-	-	-	-	23,285	1,101,839	-	1,125,124	89,771	1,214,895
轉撥自/(至)儲備	35	-	110,288	14,709	10,946	-	(135,943)	-	-	-	-
2010年擬派期末股息	12	-	-	-	-	-	(385,034)	385,034	-	-	-
已付2009年期末股息	-	-	-	-	-	-	-	(308,027)	(308,027)	-	(308,027)
已付非控股股東股息	-	-	-	-	-	-	-	-	-	(77,552)	(77,552)
收購非控股權益	-	-	-	-	-	-	-	-	-	(32,791)	(32,791)
其他	-	-	12,337	-	-	-	-	-	12,337	5,039	17,376
於2010年12月31日	<u>7,700,681</u>	<u>8,338,359*</u>	<u>3,078,907*</u>	<u>73,545*</u>	<u>53,748*</u>	<u>40,705*</u>	<u>7,623,108*</u>	<u>385,034</u>	<u>27,294,087</u>	<u>704,676</u>	<u>27,998,763</u>
<b>於2009年12月31日</b>											
2009年1月1日	7,700,681	8,338,359	2,928,527	45,729	34,267	(47,775)	7,007,195	-	26,006,983	520,119	26,527,102
年內溢利	-	-	-	-	-	-	392,475	-	392,475	141,391	533,866
年內其他全面收入：											
外幣報表折算差額	-	-	-	-	-	65,195	-	-	65,195	-	65,195
年內全面收入總額	-	-	-	-	-	65,195	392,475	-	457,670	141,391	599,061
轉撥自/(至)儲備	35	-	27,755	13,107	8,535	-	(49,397)	-	-	-	-
2009年擬派期末股息	12	-	-	-	-	-	(308,027)	308,027	-	-	-
已付非控股權益股息	-	-	-	-	-	-	-	-	-	(9,973)	(9,973)
非控股權益之股本投入	-	-	-	-	-	-	-	-	-	68,672	68,672
於2009年12月31日	<u>7,700,681</u>	<u>8,338,359*</u>	<u>2,956,282*</u>	<u>58,836*</u>	<u>42,802*</u>	<u>17,420*</u>	<u>7,042,246*</u>	<u>308,027</u>	<u>26,464,653</u>	<u>720,209</u>	<u>27,184,862</u>

\* 這些儲備賬戶構成了合併財務狀況表中的合併儲備為人民幣19,208,372,000元(2009年：人民幣18,455,945,000元)。

# 合併現金流量表

(根據香港財務報告準則編制)

2010年12月31日

	附註	2010年度 人民幣千元	2009年度 人民幣千元
<b>經營活動產生的現金流量</b>			
稅前利潤		<b>1,711,112</b>	562,876
調整：			
融資成本	7	<b>913,553</b>	1,004,155
應佔共同控制企業溢利及虧損		<b>(83,213)</b>	(68,245)
應佔聯營企業溢利及虧損		<b>(121,536)</b>	(114,995)
銀行利息收入		<b>(72,045)</b>	(94,570)
以公允價值計入損益之股權投資取得之股息		<b>(17)</b>	(13)
於可供出售之金融投資取得股息收入		<b>(14,399)</b>	(20,863)
物業、廠房及設備折舊	14	<b>4,810,646</b>	4,820,673
投資性房地產折舊	16	<b>158</b>	86
預付土地租金攤銷	17	<b>41,551</b>	41,586
其他無形資產攤銷	18	<b>5,593</b>	4,089
確認遞延收益		<b>(79,527)</b>	(79,503)
按公允價值計入損益之股權投資之 公允價值變動(收益)/損失		<b>210</b>	(224)
處置物業、廠房及設備(收益)/損失淨額		<b>6,513</b>	(16,899)
退還土地使用權		<b>(928)</b>	-
計提存貨跌價準備		<b>13,906</b>	57,811
轉回壞賬準備淨額		<b>(112)</b>	(213)
計提一家聯營企業投資減值	21	<b>3,739</b>	-
匯兌損失/(收益)淨額		<b>(134,174)</b>	15,146
		<b>7,001,030</b>	6,110,897
存貨(增加)/減少		<b>(3,498,476)</b>	808,696
建造合同(增加)/減少		<b>21,568</b>	(7,243)
應收賬款及應收票據增加		<b>(4,228,535)</b>	(3,349,924)
預付款、定金及其他應收款(增加)/減少		<b>(1,032,398)</b>	452,252
應付帳款及應付票據增加		<b>443,688</b>	3,141,125
其他應付款及應計負債增加/(減少)		<b>1,981,930</b>	(296,312)
養老保險金及住房補貼撥備之減少		<b>-</b>	(32,341)
經營活動產生之現金		<b>688,807</b>	6,827,150
支付所得稅		<b>(288,800)</b>	(158,450)
經營活動之淨現金流		<b>400,007</b>	6,668,700

# 合併現金流量表(續)

(根據香港財務報告準則編制)

2010年12月31日

附註	2010年度 人民幣千元	2009年度 人民幣千元
經營活動之淨現金流	<b>400,007</b>	6,668,700
<b>投資活動產生的現金流量</b>		
實際收到利息	<b>72,045</b>	94,570
以公允價值計入損益之股權投資取得之股息收入	<b>17</b>	13
於可供出售之金融投資取得股息收入	<b>14,399</b>	20,863
於合營企業取得之股息收入	<b>74,199</b>	56,600
於聯營企業取得之股息收入	<b>37,575</b>	27,000
專項政府補貼收入	<b>74,890</b>	95,881
購買物業、廠房及設備、在建工程 及其他無形資產	<b>(2,081,003)</b>	(1,613,375)
購買預付土地租金	<b>(10,319)</b>	(23,063)
處置物業、廠房及設備收入	<b>10,801</b>	33,396
處置預付之土地租金	<b>16,899</b>	135
收回持至到期投資	-	2,939
購入可供出售之金融投資	-	(5,855)
購入聯營企業投資	<b>(35,000)</b>	(9,000)
購入共同控制企業之投資	<b>(4,900)</b>	(500)
購入非控股權益	<b>(32,791)</b>	-
超過三個月的非抵押定期存款(增加)/減少	<b>277,588</b>	(277,588)
抵押定期存款的(增加)/減少	<b>1,922,157</b>	(2,406,062)
用於投資活動之淨現金流	<b>336,557</b>	(4,004,046)
<b>籌資活動產生的現金流量</b>		
新增銀行貸款及其他借款	<b>14,283,542</b>	25,484,947
償還銀行貸款及其他借款	<b>(13,877,213)</b>	(26,931,563)
非控股股東之資本投入	-	68,672
支付利息	<b>(682,438)</b>	(831,720)
支付股息	<b>(502,570)</b>	(400,036)
支付非控股股東股息	<b>(77,553)</b>	(9,973)
用於籌資活動之淨現金流	<b>(856,232)</b>	(2,619,673)

# 合併現金流量表(續)

(根據香港財務報告準則編制)

2010年12月31日

	附註	2010年度 人民幣千元	2009年度 人民幣千元
現金及現金等價物增加／(減少)淨額		<b>(119,668)</b>	44,981
年初現金及現金等價物		<b>5,502,948</b>	5,437,367
外幣匯率變動影響淨額		<b>1,786</b>	20,600
年末現金及現金等價物		<b>5,385,066</b>	5,502,948
年末現金及現金等價物餘額分析			
現金及銀行存款餘額	29	<b>5,385,066</b>	5,502,948

# 財務狀況表

(根據香港財務報告準則編制)

2010年12月31日

	附註	2010年度 人民幣千元	2009年度 人民幣千元
<b>非流動資產</b>			
物業、廠房及設備	14	<b>32,075,220</b>	36,293,704
在建工程	15	<b>1,672,928</b>	1,726,598
投資性房地產	16	<b>17,999</b>	18,404
預付之土地租金	17	<b>1,215,033</b>	1,238,079
於附屬公司之投資	19	<b>1,200,553</b>	1,200,553
於共同控制企業之投資	20	<b>234,500</b>	234,500
於聯營企業之投資	21	<b>298,276</b>	263,276
可供出售之金融投資	22	<b>108,772</b>	108,772
遞延稅項資產	23	<b>479,719</b>	767,990
總非流動資產		<b>37,303,000</b>	41,851,876
<b>流動資產</b>			
存貨	24	<b>10,470,470</b>	7,576,642
建造合同	25	<b>131,230</b>	152,798
應收賬款及應收票據	26	<b>9,807,209</b>	5,254,519
預付款、定金及其他應收款	27	<b>1,550,243</b>	625,699
預繳稅金		<b>290,436</b>	141,960
按公允價值計入損益之股權投資	28	<b>827</b>	1,037
抵押定期存款	29	<b>-</b>	2,049,546
現金及現金等價物	29	<b>3,087,224</b>	3,759,523
總流動資產		<b>25,337,639</b>	19,561,724
<b>流動負債</b>			
應付帳款及應付票據	30	<b>7,492,822</b>	8,801,394
其他應付款及應計負債	31	<b>8,424,580</b>	7,288,488
可分離交易的可轉換公司債券	32, 33	<b>5,346,476</b>	-
計息銀行貸款及其他借款	32	<b>2,762,043</b>	816,000
總流動負債		<b>24,025,921</b>	16,905,882
流動資產淨額		<b>1,311,718</b>	2,655,842
總資產值減流動負債		<b>38,614,718</b>	44,507,718

# 財務狀況表(續)

(根據香港財務報告準則編制)

2010年12月31日

	附註	2010年度 人民幣千元	2009年度 人民幣千元
<b>總資產值減流動負債</b>		<b>38,614,718</b>	44,507,718
<b>非流動負債</b>			
計息銀行貸款	32	<b>12,276,564</b>	13,577,000
可分離交易的可轉換公司債券	32, 33	-	5,165,410
遞延收益		<b>540,573</b>	562,620
總非流動負債		<b>12,817,137</b>	19,305,030
<b>淨資產</b>		<b>25,797,581</b>	25,202,688
<b>權益</b>			
已發行股本	34	<b>7,700,681</b>	7,700,681
儲備	35(b)	<b>17,711,866</b>	17,193,980
擬派期末股息	12	<b>385,034</b>	308,027
總權益		<b>25,797,581</b>	25,202,688

顧建國  
董事

蘇鑒鋼  
董事



# 財務報表附註

(根據香港財務報告準則編制)

2010年12月31日

## 1. 集團資料

馬鞍山鋼鐵股份有限公司(「本公司」)為於中華人民共和國(「中國」)註冊成立之股份有限公司。本公司之註冊辦事處位於中國安徽省馬鞍山市九華西路8號。

於本年度內，本公司及其附屬公司(「本集團」)主要業務為鋼鐵產品及其副產品的生產及銷售。

董事們認為，本公司的母公司及最終控股公司為於中國註冊成立的馬鋼(集團)控股有限公司(「集團公司」)。

## 2.1 編制基準

本財務報表乃根據香港會計師公會頒布的香港財務報告準則(當中包括所有香港財務報告準則、香港會計準則及詮釋)、香港公認之會計原則及香港《公司條例》披露要求編制。本財務報表乃根據歷史成本慣例編制，惟若干股權投資乃按公允價值計價除外。本財務報表採用人民幣編制，除有特別說明外，所有數值均以近似至人民幣千元為單位表示。

### 合併基準

於2010年1月1日及以後之合併基準

本合併財務報表包括本公司及其附屬公司截至2010年12月31日止年度之財務報表。附屬公司的財務報表乃與本集團於相同申報年度內採納連貫一致的會計政策編制。附屬公司的業績自收購日期(即本集團取得控制權之日期)開始合併，直至有關控制權終止。所有集團內公司間結餘、交易以及因集團內公司間交易產生的未變現盈虧及股息均會於合併帳目時悉數抵銷。

如有需要，調整會計政策使其採用的與本集團其他成員一致。

即使會產生虧損結餘，附屬公司之虧損仍會歸屬於非控股權益。

於附屬公司擁有權權益之變動(並無失去控制權)於入帳時列作權益交易。

# 財務報表附註

(根據香港財務報告準則編制)

2010年12月31日

## 2.1 編制基準(續)

### 合併基準(續)

倘本集團失去附屬公司之控制權，則會終止確認(i)該附屬公司之資產(包括商譽)及負債；(ii)任何非控股權益之賬面值；及(iii)計入權益的累計匯兌差額；並確認(i)已收代價的公允價值；(ii)任何獲保留投資的公允價值；及(iii)計入損益的盈餘或虧損。先前於其他全面收益已確認的本集團應佔成份，乃視乎情況重新分類至損益或保留溢利。

### 於2010年1月1日以前之合併基準

上述若干規定按預期基準採用，而下列區別則於若干情況下承前結轉自先前的合併基準：

- 於2010年1月1日前所收購非控股權益(前稱少數股東權益)按母公司實體延伸法進行會計處理，據此，代價與應佔所收購淨資產的賬面值間的差額，於商譽中確認。
- 本集團產生的虧損歸屬於非控股權益，直至結餘沖減至零為止。任何進一步超出的虧損均歸屬於母公司，除非非控股權益有約束責任，而須承擔上述虧損。於2010年1月1日前的虧損不會於非控股權益及母公司股東之間重新分配。
- 倘喪失控制權，則本集團按於喪失控制權當日應佔資產淨值比例，就保留的投資進行會計處理。該等投資於2010年1月1日的賬面值並無重列。

# 財務報表附註

(根據香港財務報告準則編制)

2010年12月31日

## 2.2 會計政策和披露的改變

本集團編制本年度財務報表時首次採用以下新制訂和經修訂的香港財務報告準則。

香港財務報告準則第1號(修訂)	香港財務報告準則第1號首次採納香港財務報告準則
香港財務報告準則第1號經修訂	香港財務報告準則第1號「首次採納香港財務報告準則—首次採納者的額外豁免」的修訂
香港財務報告準則第2號經修訂	香港財務報告準則第2號「以股份支付—公司現金結算以股份支付交易」的修訂
香港財務報告準則第3號(修訂)	業務合併
香港會計準則第27號(經修訂)	綜合及獨立財務報表
香港會計準則第39號(修訂)	香港會計準則第39號「金融工具：確認及計量—合資格對沖項目」的修訂
香港(國際財務報告詮釋委員會) — 詮釋第17號	向擁有人分配非現金資產
2008年10月公布香港財務報告準則 的改進中對香港財務報告準則 第5號的修訂	香港財務報告準則第5號的修訂「持有待售的非流動資產 和終止確認—出售子公司控制權益之計劃」
2009年香港財務報告準則的改進	2009年5月公布對若干香港財務報告準則的修訂
香港—詮釋第4號(修訂)	香港—詮釋第4號「釐定香港土地租賃期期限」的修訂
香港—詮釋第5號	財務報表之呈列—借款人對有償還要求條款的 的有期貸款的歸類

除下述香港財務報告準則第3號(修訂)、香港會計準則第27號(經修訂)、2009年香港財務報告準則的改進中香港會計準則第7號，香港會計準則第17號，和香港—詮釋第4號(於2009年12月修訂)的影響外，採用這些新制訂和經修訂的準則及詮釋對這些財務報表無重大影響。

# 財務報表附註

(根據香港財務報告準則編制)

2010年12月31日

## 2.2 會計政策和披露的改變(續)

採用這些新制訂和經修訂的準則及詮釋的影響如下：

### (一) 香港財務報告準則第3號(修訂)業務合併和香港會計準則第27號(經修訂)綜合及獨立財務報表

香港財務報告準則第3號(修訂)業務合併容許選擇以每項交易為基準，按公平值或非控股權益所佔被收購方之已確認可識別資產淨值之份額計量於收購日期之非控股權益(前稱「少數股東權益」)。因此，就該收購事項確認之商譽，反映非控股權益之公平值與非控股權益所佔被收購方之已確認可識別資產淨值之份額之間的差額之影響。

香港會計準則第27號(經修訂)規定對附屬公司所有權權益的變動但並未失去其控制權時，應以股權交易入帳。因此，該等變動將不會對商譽構成影響，亦不會產生收益或虧損。此外，經修訂準則改變對附屬公司所產生的虧損以及失去附屬公司控制權的會計處理。其他後續修訂乃對香港會計準則第7號現金流量表、香港會計準則第12號所得稅、香港會計準則第21號匯率變動的影響、香港會計準則第28號於聯營公司的投資及香港會計準則第31號於合營公司的權益作出。

因上述經修訂的準則帶來的改變將會對2010年1月1日或之後就取得控制權後於附屬公司之擁有權變動及失去附屬公司之擁有權之會計政策有所影響。

### (二) 二零零九年五月，香港會計師公會頒布了香港財務報告準則的改進，其中載列對香港財務報告準則作出的修訂，主要旨在刪去不一致條文及澄清措辭。各項準則均各自設有過渡性條文。雖然採用部分修訂可能引致會計政策變動，惟該等修訂並無對本集團構成重大財務影響。上述變動的影響概述如下：

- 香港會計準則第7號現金流量表：其指定只有導致於合併財務狀況表確認資產的開支方符合資格分類為投資活動。

# 財務報表附註

(根據香港財務報告準則編制)

2010年12月31日

## 2.2 會計政策和披露的改變(續)

- 香港會計準則第17號租賃：其刪除就租賃於土地及樓宇部份的先前分類，並要求據此就各部份獨立評估為融資或經營租賃。

香港一詮釋第4號(修訂)釐定香港土地租賃期限因香港財務報告準則的改進對香港會計準則第17號所作的修訂而予以修訂。於該修訂後，該詮釋已擴大至覆蓋所有土地租賃，包括該等獲分類為融資租賃者。因此，該詮釋適用於根據香港會計準則第16號、香港會計準則第17號及香港會計準則第40號入帳的所有物業租賃。

本集團應用該修訂時，對於其持有位於中國大陸的租賃(以前年度分類為經營租賃)重新評估。租賃乃分類沒有變化。

## 2.3 已頒布但尚未生效之香港財務報告準則

本集團在編制這些財務報表時尚未採用下列已發布但尚未生效的新制訂和經修訂的香港財務報告準則。

香港財務報告準則第1號(修訂)	香港財務報告準則第1號首次採納香港財務報告準則—首次採納者的額外豁免」的修訂 <sup>2</sup>
香港財務報告準則第7號(修訂)	香港財務報告準則第7號金融工具：披露—金融資產轉讓的修訂 <sup>4</sup>
香港財務報告準則第9號	金融工具 <sup>6</sup>
香港財務報告準則第12號(修訂)	遞延稅項：收回相關資產 <sup>5</sup>
香港會計準則第24號(經修訂)	關聯人士披露 <sup>3</sup>
香港會計準則第32號(修訂)	香港會計準則第32號金融工具：呈列—供股的分類的修訂 <sup>1</sup>
香港(國際財務報告詮釋委員會)—詮釋第14號(修訂)	香港(國際財務報告詮釋委員會)—詮釋第14號最低資金要求的預付款項的修訂 <sup>3</sup>
香港(國際財務報告詮釋委員會)—詮釋第19號	以股本工具抵銷金融負債 <sup>2</sup>

# 財務報表附註

(根據香港財務報告準則編制)

2010年12月31日

## 2.3 已頒布但尚未生效之香港財務報告準則(續)

除上述者外，香港會計師公會頒布對2010香港財務報告準則的改進，其修訂主要是為了刪除香港財務報告準則中原先不一致的條文及澄清措辭。除香港財務報告準則第3號，香港會計準則第27號，於2010年7月1日或之後開始的年度期間生效，香港財務報告準則第1號，香港財務報告準則第7號，香港會計準則第1號，香港會計準則第34號，香港(國際財務報告詮釋委員會)–詮釋第13號均於2011年1月1日或之後開始的年度期間生效，惟各項準則均就有關修訂各自設有過渡性條文。

- 1 於2010年2月1日或之後開始的年度期間生效
- 2 於2010年7月1日或之後開始的年度期間生效
- 3 於2011年1月1日或之後開始的年度期間生效
- 4 於2011年7月1日或之後開始的年度期間生效
- 5 於2012年1月1日或之後開始的年度期間生效
- 6 於2013年1月1日或之後開始的年度期間生效

預計對本集團造成重大影響之有關該等變動之進一步資料如下：

於2009年11月頒布之香港財務報告準則第9號為完全取代香港會計準則第39號金融工具：確認及計量全面計劃之第一階段第一部分。此階段針對金融資產之分類及計量。實體須根據該實體管理金融資產之業務模式及金融資產之合約現金流特性，將金融資產分類為其後按攤銷成本或公允價值計量，而非將金融資產分為四類，旨在改善及簡化香港會計準則第39號規定之金融資產分類及計量方法。

香港會計師公會於2010年11月就金融負債頒布香港財務報告準則第9號之新增規定(「新增規定」)。修訂產生之變動僅影響透過公允價值選擇(「公允價值選擇」)以公允價值計入損益的金融負債之計量。就該等公允價值選擇負債而言，由信貸風險變動而產生的負債公允價值變動金額，必須於其他全面收益(「其他全面收益」)中呈列。除非於其他全面收益中就負債之信貸風險呈列公允價值變動，會於損益中產生或擴大會計差異，否則其餘公允價值變動金額於損益呈列。香港會計準則第39號有關負債之所有其他規定均適用於香港財務報告準則第9號。然而，新增規定並不涵蓋按公允價值選擇計入之貸款承諾及財務擔保合約。

# 財務報表附註

(根據香港財務報告準則編制)

2010年12月31日

## 2.3 已頒布但尚未生效之香港財務報告準則(續)

香港財務報告準則第9號旨在全面取代香港會計準則第39號。於全面取代前，香港會計準則第39號於對沖會計、終止確認及金融資產之耗蝕方面的指引繼續適用。本集團預期自2013年1月1日起採納香港財務報告準則第9號。

香港會計準則第24號(經修訂)闡明和簡化了關聯方的釋義。該準則亦對與政府、或被政府控制、共同控制或重大影響的企業進行的交易的關聯方披露規定了部分的豁免。本集團預計自2011年1月1日起採納香港會計準則第24號(經修訂)，因此有關關聯方披露將相應作出修改。

由於本集團並沒有重大與政府相關實體的關聯交易，因此，應用該修訂的準則不會對本集團構成任何財務影響。

2010年5月，香港會計師公會頒布了對香港財務報告準則的改進，其中載列對香港財務報告準則作出的修訂，旨在刪去不一致的條文及澄清措辭。本集團預期自2011年1月1日起採納香港財務報告準則的修訂。各項準則均設有個別過渡性條文。儘管採納部份香港財務報告準則的修訂或會導致會計政策變動，惟預期該等修訂概不會對本集團構成重大財務影響。

- (a) 香港財務報告準則第3號(修訂)闡明香港財務報告準則第7號、香港會計準則第32號及香港會計準則第39號之修訂所消除對或然代價之豁免，並不適用於採用香港財務報告準則第3號(於2008年經修訂)前所進行的業務合併之或然代價。

另外，該等修訂將以公允價值或被收購方可識別淨資產之比例權益的非控股權益計量選擇，限制為屬現時擁有的非控股權益成份，並賦予擁有人權力，於清盤時按比例分佔實體之資產淨值。除非其他HKFRS規定須採用其他計量基準，非控股權益之其他成份均以收購日期之公允價值計量。

該等修訂亦加入明文指引，以闡明尚未取代及自願取代的以股份為基礎的支款獎勵的會計處理方式。



# 財務報表附註

(根據香港財務報告準則編制)

2010年12月31日

## 2.3 已頒布但尚未生效之香港財務報告準則(續)

- (b) 香港會計準則第1號(經修訂)闡明有關權益各成份的其他全面收益分析，可於權益變動表或財務報表附註呈列。
- (c) 香港會計準則第27號闡明香港會計準則第27號(於2008年經修訂)對香港會計準則第27號、香港會計準則第28號及香港會計準則第31號所作出的後續修訂預期將於2009年7月1日或之後開始之年度期間或開始應用香港會計準則第27號時(兩者中較早者)應用。

## 2.4 主要會計政策

### 附屬公司

附屬公司為本公司能直接或間接地控制其財務及營運政策，以從其業務獲取利益之公司。

本公司利潤表中所列附屬公司業績乃按已收及應收股利入帳。附屬公司的投資以成本扣除減值列示。

### 合營企業

合營企業乃以契約安排成立之企業，根據該安排，本集團與其他各方經營商業業務。合營企業以獨立企業方式經營，而本集團與其他各方於其中擁有權益。

合營方之間訂立之合營協議，規定合營各方之出資額、合營企業之期限及於清盤時變現資產之基準。來自合營企業業務之損益以及剩餘資產之任何分派，乃由合營方按其各自之出資額或根據合營協議之條款計算。

在下列情況下，合營企業將被視為：

- (a) 附屬公司，如本集團／本公司對合營企業有單方面之直接或間接控制權；
- (b) 共同控制企業，如本集團／本公司並無單方面之控制權，但對合營企業有直接或間接之共同控制權；

# 財務報表附註

(根據香港財務報告準則編制)

2010年12月31日

## 2.4 主要會計政策(續)

### 合營企業(續)

- (c) 聯營企業，如本集團／本公司並無單方面或共同之控制權，但一般直接或間接持有合營企業註冊資本不少於20%，並可對合資企業行使重大影響力；或
- (d) 根據香港會計準則第39號入帳的股權投資，倘若本集團／本公司直接或間接持有合營企業的註冊資本不足20%，對其亦無共同控制權或重大影響力。

### 共同控制企業

共同控制企業乃為共同控制之合營企業，合營各方對共同控制企業之商業業務均無單方面控制權。

本集團於共同控制企業之權益乃根據權益法按本集團應佔淨資產減任何減值損失於合併財務狀況表列賬。合併利潤表及合併儲備分別包括本集團應佔共同控制企業收購後之業績及儲備。本集團與共同控制企業所產生的未確認收益及虧損沖銷到本集團於共同控制企業之權益，除非未確認虧損提供轉讓資產減值的證據。

如有需要，調整會計政策使其採用的與本集團其他成員一致。

本公司利潤表中所列共同控制企業業績乃按已收及應收股利入帳。本公司於共同控制企業之投資被視為非流動資產，並按成本減除任何減值虧損列賬。

### 聯營企業

聯營企業乃為除附屬公司或共同控制企業以外，本集團長期佔有其不少於20%之股份投票權，及可對其行使重要影響力之公司。

本集團於聯營企業之權益乃根據權益法按本集團應佔淨資產減任何減值損失於合併財務狀況表列賬。合併利潤表及合併儲備分別包括本集團應佔聯營企業之收購後業績及儲備。本集團與聯營公司交易所產生的未確認收益及虧損沖銷到本集團於聯營公司之權益，除非未確認虧損提供轉讓資產減值的證據。

# 財務報表附註

(根據香港財務報告準則編制)

2010年12月31日

## 2.4 主要會計政策(續)

### 聯營企業(續)

如有需要，調整會計政策使其採用的與本集團其他成員一致。

本公司利潤表中所列聯營企業業績乃按已收及應收股利入帳。本公司於聯營企業之投資被視為非流動資產，並按成本減除任何減值虧損列賬。

### 非金融資產減值

若有跡象顯示資產出現減值，或按規定該項資產每年需作減值準備的測試(不包括存貨、建造合同、遞延稅項資產及金融資產)，則對該資產之可收回金額予以估計。資產之可收回金額乃該項資產或現金生產單元的使用價值及其公允價值減銷售成本之兩者孰高。資產之可收回金額是按單項資產計量，除非該項資產無法獨立於其他資產或其他資產群組去產生現金之流入，在該等情況下，可收回金額則按該資產所屬之現金生產單元作計量。

當資產的賬面價值超過其可收回金額時，減值虧損方予以確認。當計算其使用價值時，將按除稅前之折現率把估計未來現金流量折現為該等資產之現值，並反映了當前市場上貨幣的時間價值及和該資產有關的特定風險。減值虧損於發生期間的利潤表中列支。

本集團會於各個報告期期末評估是否有跡象顯示過往年度所確認之減值損失已不再存在或可能已減少。若有該等跡象，則對該資產之可收回金額予以估計。僅在以往用以決定可收回金額之估計有所改變時，曾被確認之減值虧損方可撥回，但不可高於假設過往年度無減值虧損情況下資產之賬面價值(扣除折舊或攤銷)。減值虧損撥回反映於發生當期利潤表內。

# 財務報表附註

(根據香港財務報告準則編制)

2010年12月31日

## 2.4 主要會計政策(續)

### 關聯方

一方被認為本集團的關聯方若：

- (a) 該方直接，或透過一個或多個中介方間接地(i)控制，被控制或受共同控制；(ii)對本集團有重大影響；或(iii)對本集團有共同控制；
- (b) 該方為聯營企業；
- (c) 該方為共同控制企業；
- (d) 該方為本公司或本公司之母公司的重要管理人員之成員；
- (e) 該方為上述(a)或(d)中提及的人士的親密家庭成員；或
- (f) 該方為上述(d)或(e)中提及的人士所直接或間接存有控制、共同控制，重大影響或有重大投票權之企業。

### 物業、廠房及設備及其折舊

物業、廠房及設備乃按原值減累計折舊及減值列示。物業、廠房及設備項目成本值包括其購置價及資產達到運作狀況及運至工作地點作擬定用途之直接應計成本。

物業、廠房及設備項目在投入使用後所產生如維修保養之開支，一般於產生之期間在利潤表中列支。倘達到確認標準，則重大檢查的開支會於資產賬面價值中資本化作為替換。倘須定期替換大部分物業、廠房及設備，則本集團會將該等部分確認為有特定可使用年限及折舊的個別資產。

# 財務報表附註

(根據香港財務報告準則編制)

2010年12月31日

## 2.4 主要會計政策(續)

### 物業、廠房及設備及其折舊(續)

折舊採用直線法，按每項物業、廠房及設備項目之預計可使用年限攤銷其成本至剩餘價值。就此而言，主要的年折舊率列示如下：

房屋和建築物	4.9% - 9.7%
機器和設備	9.7%
運輸工具和設備	19.4%

倘一項物業、廠房及設備的各部分具有不同可使用年限，此項目各部分的成本以合理基礎分配，而每部分將作個別折舊。

剩餘價值、可使用年限及折舊方法將於各報告期期末被評估及調整(如適用)。

一項物業、廠房及設備和任何已確認的組成部分於出售時或按其使用或出售作估計都不再有經濟效益時，將不再被確認。於年度不再被確認的資產因其出售或報廢並於利潤表確認的任何盈利或虧損乃有關資產的銷售所得款項淨額與賬面價值的差額。

### 在建工程

在建工程為正在施工或安裝中的房屋和建築物、機器和設備，均以成本扣除減值列示，並不計提折舊。該等成本包括建築、安裝及測試之直接成本及有關借款在建設或安裝期間發生的借貸成本。在建工程於完工並達到使用狀態時轉入適當之物業、廠房及設備類別。

### 投資性房地產

投資性房地產指為賺取租金收入和/或實現資本增值，而不是用於生產或提供商品或提供服務，或用於管理用途，或在日常經營過程中為銷售而持有的土地和建築物的權益。該房地產以成本扣除累計折舊及減值損失之淨值計量。

# 財務報表附註

(根據香港財務報告準則編制)

2010年12月31日

## 2.4 主要會計政策(續)

### 投資性房地產(續)

折舊採用直線法，按每項投資性房地產項目之預計可使用年限攤銷其成本至剩餘價值。就此而言，主要的年折舊率以土地使用權剩餘租賃年限為基礎確定。

剩餘價值、可使用年限及折舊方法將於各報告期期末被評估及調整(如適用)。

一項投資性房地產於出售時或按其使用或出售作估計都不再有經濟效益時，將不再被確認。於年度不再被確認的資產因其出售或報廢並於利潤表確認的任何盈利或虧損乃有關資產的銷售所得款項淨額與賬面價值的差額。

### 無形資產

本集團的無形資產按照成本進行初始計量。通過企業合併購買的無形資產的成本應按購買日的公允價值計量。無形資產按可使用年限可分為有限和無限。對於有限壽命之無形資產應於期後其有用經濟年限內攤銷，倘出現減值現象，還應進行減值測試。有限壽命之無形資產，其攤銷期和攤銷方法至少應在每個報告期期末進行評估。

### 研究與開發成本

所有研究成本於產生時在損益賬中扣除。僅當所涉及的項目可明確界定，其開支可單獨確認並能可靠地計量，並且可合理地確定該項目在技術上可行，其產品亦具有商業價值時，開發新產品的項目所產生的開支將予以資本化，並作遞延處理。不符合此等標準的產品開發成本於產生時列為費用。本年度尚無資本化的研究與開發成本。

### 採礦權

本集團持有一澳大利亞成立之非企業合營個體10%的權益，對該合營個體並無共同控制或重大影響。該合營個體之參與方於澳大利亞通過轉租形式購入一採礦權二十五年之使用權。

該採礦權按成本減累計攤銷額及減值損失列示，並以直線法於轉租使用期限內攤銷。

# 財務報表附註

(根據香港財務報告準則編制)

2010年12月31日

## 2.4 主要會計政策(續)

### 無形資產(續)

#### 支撐輓技術

該技術的使用壽命為10年，並按成本減累計攤銷額及減值損失列示，並以直線法於可預見其為本集團帶來經濟利益期限作為使用壽命攤銷。

#### 經營性租賃

當資產擁有權之絕大部分回報及風險仍屬於出租人時，則有關租賃分類為經營租賃。倘本集團為出租人，由本集團於經營租賃下出租之資產乃記入非流動資產，而經營租賃項下應收租金則按相關租賃期限以直線法於利潤表確認。倘本集團為承租人，經營租賃項下應付租金則按相關租賃期限以直線法於利潤表扣除。

經營租賃下的預付之土地租金，以初始成本減期後以直線法按相關租賃期限攤銷之成本確認。

### 投資及其他金融資產

#### 初始確認和計量

根據香港會計準則第39號，金融資產恰當地分類為以公允價值計入損益的金融資產、貸款和應收款項、持至到期的投資、可供出售的金融投資及被指定為有效套期工具的衍生工具。本集團在初始確認時決定其金融資產的分類。初始確認金融資產時，按公允價值計量，如果投資不是按公允價值計量且其變動計入損益的金融資產，則還應加上直接歸屬於該投資的交易費用。

所有常規購買和出售金融資產於交易日(即本集團承諾購買或銷售該資產之日)確認。常規購買或出售金融資產指購買或出售需要在一般由法規或市場慣例確定的期間內移交資產。

本集團金融資產包括應收賬款、應收票據、可供出售之金融投資、按公允價值計入損益之股權投資、抵押定期存款、現金及現金等價物和其他應收款。



# 財務報表附註

(根據香港財務報告準則編制)

2010年12月31日

## 2.4 主要會計政策(續)

### 投資及其他金融資產(續)

#### 後續計量

金融資產的後續計量取決於其分類：

#### 以公允價值計入損益的金融資產

以公允價值計入損益的金融資產包括為交易而持有的金融資產和直接指定為以公允價值計量且其變動計入當期損益的金融資產。如果購買金融資產的目的是近期出售，則將金融資產分類為為交易而持有的。與以公允價值計量且其變動計入當期損益的金融資產在財務狀況表以公允價值計量且其變動計入確認在損益表上「其他費用」或「其他收入」。於損益表上確認的淨公允價值變動不包括任何金融資產的股息或利息，其按照下述「收入確認」政策確認。

本集團需評估公允價值計量且變動計入損益的為交易持有的金融資產，評定是否在短期內出售的意圖仍然是適當的。當由於缺乏活躍交易市場及管理層在可預見的將來將其出售的意圖有重大變化而導致無法按此類金融資產交易時，本集團會將其進行重分類。根據其性質，以公允價值計量且其變動計入當期損益的金融資產將被重分類為借款和應收款項，可供出售金融資產以及持至到期投資。

#### 貸款和應收款項

貸款和應收款項是具有固定的或可確認付款額，且沒有活躍市場市價的非衍生金融資產。在初始確認後，此類資產後續計量採用實際利率法按攤餘成本計量。計算攤餘成本時，應考慮購買產生的任何折價或溢價，且包括作為實際利率不可或缺的費用和交易費用。按實際利率法計量的攤銷確認為損益表上「其他收入」。在發生減值時，所產生的損失確認在損益表上「其他費用」。

#### 持至到期的投資

如果本集團有持至到期的意圖和能力，則具有固定的或可確定的付款額以及固定的到期日的非衍生金融資產分類為持至到期的資產。打算持有的期間不明確的投資不歸入此類。持至到期的投資後續按攤餘成本計量。攤餘成本的計算是包括交易產生的所有溢價和折價和屬於實際利率組成部分的所有費用和貼息。按實際利率法計量的攤銷確認為損益表上「財務收入」。在發生減值時，所產生的損失確認在損益表上「財務費用」。

# 財務報表附註

(根據香港財務報告準則編制)

2010年12月31日

## 2.4 主要會計政策(續)

### 投資及其他金融資產(續)

#### 可供出售的金融投資

可供出售的金融投資指那些被指定為可供出售的上市和非上市權益性和債權性證券的非衍生金融資產。權益投資包括既非為交易持有，又非以公平值且其變動計入損益計量的可供出售金融資產。債權投資包括意圖持有不定期間且根據流動性或市場情況變化而出售之可供出售金融資產。

初始確認後，可供出售的金融投資按公允價值後續計量，未實現收益或損失在「可供出售金融資產重估儲備」中確認為其他全面損益，直到該投資終止確認，這時之前確認的累計收益或損失計入損益表上「其他收入」；或直到該投資被認定發生減值，這時之前確認的累計收益或損失計入損益表上「其他費用」及轉撥自可供出售金融資產重估儲備。所賺取的利息及股息分別以利息收入及股息收入呈報及按照下述「收入確認」政策確認為損益表上「其他收入」。

倘由於(a)合理公允值估算之變化範圍對該投資而言誠屬重大；或(b)該範圍內各個估算之概率無法合理評估及應用於公允值估算，而未能可靠地計量非上市股本證券的公允值，則該等權益證券乃按成本減任何減值虧損列示。

本集團評估近期內是否有能力及意圖出售可供出售金融資產。當活躍市場缺乏或管理層近期意圖發生顯著變化而不能出售該等金融資產時，本集團在極特殊的情況下會重分類該等金融資產。當金融資產滿足借款及應收款項之定義且集團有意圖與能力在可預期未來持有該等資產或持有直至到期時，該等金融資產可分類為借款及應收款項。當且僅當集團有能力與意圖持有該等資產至到期時，該等金融資產方可分類為持有至到期金融資產。

倘若一項金融資產從可供出售劃分為其他類別，之前於權益中確認之溢利及虧損採用實際利率法於投資剩餘期限內攤銷計入利潤表。新攤銷成本與預期現金流之差異採用實際利率法於投資剩餘期限內攤銷計入利潤表。倘若期後發生減值，計入權益之金額需重分類至利潤表。

# 財務報表附註

(根據香港財務報告準則編制)

2010年12月31日

## 2.4 主要會計政策(續)

### 投資及其他金融資產(續)

#### 金融工具之公允價值

在活躍市場上有交易的金融工具的公允價值，是以市場價釐定或交易方報價(多頭賣出價和空頭買入價)確定，且不扣除任何交易成本。沒有活躍市場的金融工具，公允價值則以合理的估值方法釐定。估價方法包括使用最近與第三方的市場交易；參考其他大致相同的工具最近市場價；貼現現金流分析及期權價值理論。

#### 金融資產減值

本集團於每個報告期期末對是否有客觀證據表明金融資產或金融資產組發生減值做出評估。倘且僅於初步確認一項或一組金融資產後發生一項或多項事件上導致存在客觀減值跡象(一項已發生的〔虧損事件〕)，而該項(或多項)虧損事件對該項或該組金融資產的估計未來現金流量的現值所造成的影響乃能夠可靠地估計，則該項或該組金融資產會被視作減值。減值跡象包括一名或一群借款人正面臨重大經濟困難、違約或未能償還利息或本金、彼等有可能破產或進行其他財務重組，以及有可觀察得到的數據顯示估計未來現金流量出現可計量的減少，例如欠款數目變動或出現違約相關的經濟狀況。

#### 以攤餘成本計量的金融資產

就按攤銷成本列賬的金融資產而言，本集團首先會按個別基準就個別屬重大的金融資產或按組合基準就個別不屬重大的金融資產，個別評估是否存在客觀減值跡象。倘本集團認定按個別基準經評估的金融資產(無論具重要性與否)並無客觀跡象顯示存有減值，則該項資產會歸入一組具有相似信貸風險特性的金融資產內，並共同評估該組金融資產是否存在減值。經個別評估減值的資產，其減值虧損會予確認或繼續確認入帳，而不會納入綜合減值評估之內。

如果有客觀證據表明發生了減值損失，則損失金額按資產賬面金額和估計未來現金流量折現的現值(不包括尚未發生的未來信用損失)之差計量。估計未來現金流量的現值以金融資產初始實際利率(即初始確認時計算的實際利率)折現。倘浮動利率貸款，則計量任何減值損失的折現率均為當前實際利率。

# 財務報表附註

(根據香港財務報告準則編制)

2010年12月31日

## 2.4 主要會計政策(續)

### 金融資產減值(續)

#### 以攤餘成本計量的金融資產(續)

資產的賬面金額直接減少或通過備抵賬目的使用減少。減值損失金額在利潤表中確認。利息收入在削減的賬面中按該項資產的原實際利率持續產生。當實際上沒法收回，所有貸款及應收款以及相關準備則要衝銷。

倘於隨後年度，因在確認減值後發生事件導致估計減值損失數額增加或減少，則會透過調整準備數額調高或調低先前確認的減值損失。倘未來撇銷數額其後獲收回，則收回的數額會計入損益表內「其他費用」。

#### 以成本計量的資產

如果有客觀證據表明，因其公允價值無法可靠計量而不以公允價值計量的無市價權益工具已經發生減值損失，則減值損失的金額應按該金融資產的賬面金額與以相類似金融資產當前市場回報率折現的預計未來現金流量現值之間的差額進行計量。這些資產的減值損失不可轉回。

#### 可供出售的金融投資

就可出售金融資產而言，本集團將於每個報告期間完結時評估有否客觀跡象會導致一項投資或一組投資出現減值。

如果可供出售的資產發生減值，則將按其成本(減去已償還的本金和攤銷額)與當前公允價值之間的差額減去任何以前在利潤表中確認的減值損失所得的金額從其他全面損益扣除並計入利潤表。

# 財務報表附註

(根據香港財務報告準則編制)

2010年12月31日

## 2.4 主要會計政策(續)

### 金融資產減值(續)

#### 可供出售的金融投資(續)

倘權益投資被列作可供出售類別，則客觀跡象將包括該項投資的公允價值重大或長期跌至低於其成本值。對於「重大」或「長期」的界定需要判斷。「重大」及「長期」的定義需要專業判斷。「重大」乃根據投資原始成本確定，「長期」乃根據公平值低於初始成本期間確定。倘若有證據顯示發生減值，收購成本與當前公平值之差，即累計虧損，扣除以往期間已計入利潤表之減值損失，從其他綜合收益轉入利潤表。分類為可供出售的權益工具發生的減值損失不得在利潤表轉回。減值之後發生的公允價值增加直接在其他綜合收益中確認。

如果歸類為可供出售的債務工具的公允價值增加，並且該增加客觀上與減值損失計入利潤表後發生的事項有關，則轉回的減值損失計入損益。

### 終止確認金融資產

在下列情況下，應終止確認金融資產(或，如適用，金融資產的一部分，或一組相類似金融資產的一部分)：

- 獲取金融資產所產生的現金流量的權利屆滿；或
- 本集團轉讓了獲取金融資產所產生的現金流量的權利，但在「轉移」協議下承擔了需無重大延誤地向第三方全額支付這些所獲取現金流量的義務；並且(i)本集團實質上轉讓了與該金融資產相關的幾乎全部風險和回報，或(ii)本集團雖然實質上既未轉讓亦未保留與該金融資產相關的所有風險和回報，但轉移了金融資產的控制權。

如果本集團轉讓了收取一項資產所產生的現金流量的權利或訂立「轉移」協議，但既未實質上轉移亦未保留與該資產相關的幾乎全部風險和回報，也沒有轉移對該資產的控制權，本集團則根據其對該被轉讓資產的持續參與程度確認該項金融資產。在此情況下，本集團須確認相關負債。轉讓之資產及相關負債之計量以本集團保留之權利及義務為基礎。

# 財務報表附註

(根據香港財務報告準則編制)

2010年12月31日

## 2.4 主要會計政策(續)

### 終止確認金融資產(續)

如果本集團的持續參與形式為對被轉讓資產提供擔保，則本集團的持續參與程度的計量是下述兩者中的較低者：資產的賬面金額和本集團可以被要求償還的對價的最大金額。

### 金融負債

#### 初始確認和計量

根據香港會計準則第39號，金融負債恰當地分類為以公允價值計入損益的金融負債、貸款和借款及被指定為有效套期工具的衍生工具。本集團在初始確認時決定其金融負債的分類。

所有金融負債按公允價值初始計量，倘貸款和借款會記入直接歸屬的交易費用。

本集團的金融負債包括應付帳款及應付票據、其他應付款、可分離交易的可轉換公司債券和計息貸款和借款。

#### 後續計量

金融負債的計量根據以下分類：

#### 以公允價值計入損益的金融負債

以公允價值計量且變動計入損益的金融負債指為交易而持有的金融負債。

如果購買金融負債的目的是近期出售，則將金融負債分類為為交易而持有的。本類別包括本集團根據香港會計準則第39號所定義的未被指定且為有效套期工具的衍生工具。為交易而持有的負債所產生的收益或損失在利潤表內確認。利潤表中確認的收益或損失不包括利率變化的影響。

#### 貸款和借款

在初始確認後，貸款和借款後續採用實際利率法按攤餘成本計量，除非折現的影響不重大，這種情況下，它們按成本計量。在按實際利率法計量的攤銷過程中或終止確認負債時，產生的收益和損失在利潤表中確認。

攤餘成本的計算是包括交易產生的所有溢價和折價和屬於實際利率組成部分的所有費用和貼息。按實際利率法計量的攤銷確認為利潤表上「財務費用」。

# 財務報表附註

(根據香港財務報告準則編制)

2010年12月31日

## 2.4 主要會計政策(續)

### 金融負債(續)

#### 財務擔保合同

本集團出具的財務擔保合同是當債務人不履行債務，保證人按照約定履行債務或者承擔責任的合同。一份財務擔保合同初始按其公允價值確認為負債並調整直接歸屬於發出該等財務擔保合同的交易費用確認。初始確認後，本集團按以下兩者中的較高者計量財務擔保合同：(i)根據報告期期末履行相關現時義務所需支出的當前最佳估計數確定的金額；及(ii)初始確認的金額減(若適用)，累計攤銷額後的餘額。

#### 可分離交易的可轉換公司債券

可分離交易的可轉換公司債券具有負債特徵的部分，在財務狀況表中按扣除交易費用確認為負債。發行可分離交易的轉換公司債券時，其負債成份的公允價值採用相類似的不附帶可分離的認股權證的債券的市場利率確認；並且這一金額以攤餘成本為基礎作為長期負債入帳，直到轉換或贖回為止。發行收入的其餘部分分配至可分離的認股權證，扣除交易費用，計入股東權益。後續年度不再重新計量該可分離的認股權證的賬面金額。交易費用根據可分離交易的可轉換公司債券首次確認時其負債和權益成份分配的收入為基礎在此兩者間分配。

#### 金融負債的終止確認

如果金融負債的責任已履行、撤銷或屆滿，則對金融負債進行終止確認。

如果現有金融負債被同一貸款方以實質上幾乎全部不同條款的另一金融負債取代，或者現有負債的條款幾乎全部被實質性修改，則此類替換或修改作為終止確認原負債和確認新負債處理，並且各自賬面金額的差異在利潤表中確認。

#### 金融工具抵消

惟企業具有抵銷已確認金額之現在可執行法定權利，且企業計劃以淨額結算或同時變現該金融資產和清償該金融負債時，金融資產與金融負債可相互抵銷，並以相互抵銷後的淨額在財務狀況表內列示。



# 財務報表附註

(根據香港財務報告準則編制)

2010年12月31日

## 2.4 主要會計政策(續)

### 存貨

除備品備件外，存貨以成本和可變現淨值孰低者列示。存貨的成本按加權平均法確定；在產品及產成品之成本中包括直接材料、直接工資及應攤入的生產費用。可變現淨值為估計銷售價扣除預計完成的成本和出售時所產生的費用。

備品備件以成本減陳舊積壓準備後列示。

### 現金及現金等價物

就合併現金流量表而言，現金及現金等價物包括手頭現金及活期存款以及可隨時轉換為已知金額現金之短期高變現能力之投資(有關投資所受價值變動之風險並不重大，並於收購時為三個月或以內到期)減去須於要求時還款及構成本集團現金管理之基本部分的銀行透支。

就財務狀況表分類方式而言，現金及現金等價物包括庫存現金、銀行存款(包括定期存款)及與現金性質類似而其動用不受限制之資產。

### 撥備

倘因過往事宜而產生現存義務(法定或推定)並可能導致將來有資源流出以償還義務，則撥備予以確認，惟該義務之金額須可予可靠估計。

倘折現之影響屬重大者，確認之撥備金額乃是償付義務預期開支於報告期末的現值。因時間推移而增加的已折現現值部分，均列入利潤表的融資成本內。

### 所得稅

所得稅包括現有稅項及遞延稅項。倘所得稅涉及利潤表外的損益，則於其他全面損益或直接於股東權益確認。

本期及以前期間的流動稅項資產及負債，按預期將從稅局收回或將支付予稅局的金額根據於報告期末已制定或實質上已制定的稅率(及稅務法例)計算，並考慮本集團經營所在的國家相關詮釋和慣例。

# 財務報表附註

(根據香港財務報告準則編制)

2010年12月31日

## 2.4 主要會計政策(續)

### 所得稅(續)

遞延稅項採用負債法，對所有於報告期期末就資產及負債的計稅基礎與用於財務報告的賬面價值不同而產生的暫時性差異作出撥備。

遞延稅項負債乃就所有應課稅暫時性差異予以確認，惟：

- 倘因非企業合併而初次確認資產或負債而產生遞延稅項負債，且在交易時並無對會計利潤及應課稅利潤或虧損構成影響則作別論；及
- 就與附屬公司、聯營企業及合營投資相關的應課稅暫時性差異而言，倘轉回暫時性差異的時間可予控制，且暫時性差異於可見將來應不會轉回則作別論。

遞延稅項資產乃按所有可抵扣暫時性差異、承前未用稅項資產及未用稅務虧損予以確認，惟將可抵扣暫時性差異、承前未用稅項資產及未用稅務虧損確認為遞延稅項資產的最高上限應以可供抵銷的應課稅利潤總額為限，惟：

- 倘因非企業合併而遞延稅項資產為於初次確認資產或負債而產生的可抵扣暫時性差異，且在交易時並無對會計利潤及應課稅利潤或虧損構成影響則作別論；及
- 就與附屬公司、聯營企業及合營投資相關的可抵扣暫時性差異而言，遞延稅項資產倘在暫時性差異可能於可見將來轉回，及有應課稅利潤可予抵銷暫時性差異時始予確認。

遞延稅項資產的賬面價值於每一報告期期末進行評估，並將減少至不再可能有充裕應課稅利潤使全部或部分遞延稅項資產獲得動用。在可能有充裕應課稅利潤使全部或部分遞延稅項資產獲得動用時，則先前未確認的遞延稅項資產將予以確認。

遞延稅項資產及負債乃根據預期適用於變現資產或償還債項期間的稅率計算，按於報告期期末已制定或實質上已制定的稅率(及稅務法例)計算。

# 財務報表附註

(根據香港財務報告準則編制)

2010年12月31日

## 2.4 主要會計政策(續)

### 所得稅(續)

倘若存在法律上可執行的權利，可將有關同一課稅實體及同一稅局的流動稅項資產及流動稅項負債以及遞延稅項抵銷，則可對銷遞延稅項資產與遞延稅項負債作抵消。

### 政府撥款

政府撥款在合理確保可收取及符合一切附帶條件下按其公允價值予以確認。如撥款關於開支項目，撥款將有系統地按照擬補償的開支項目所需期間予以確認為收入。如撥款關於資產項目，則先按其公允價值列為遞延收益，並在該有關資產之經濟使用年限期間以直線法轉入利潤表或減少該有關資產之賬面值並通過減少折舊計入利潤表。

### 收入的確認

當經濟利益極有可能已歸於本集團，而收入能可靠地計量時按以下基準確認這些收入：

- (a) 有關產品銷售，如果所有權帶來的重大風險和回報都已轉給買方，本集團對已出售的產品既無保持與所有權有關之管理權，亦不擁有實際控制權時，出售產品收入得以確認；
- (b) 有關建造合同，按照完工百分比法確認，詳細註釋請參見會計政策註釋之「建造合同」；
- (c) 租金收入，按有關租賃期限以直線法確認；
- (d) 利息收入，以應計方式按金融工具的估計期限(或短於該期限)以實際利率將未來現金收入折現以計算金融資產的賬面淨值；及
- (e) 股息收入，於有權收取款項時確認入帳。

# 財務報表附註

(根據香港財務報告準則編制)

2010年12月31日

## 2.4 主要會計政策(續)

### 建造合同

合同收入包括已簽約之合同金額及適用金額之變更訂單、索賠、激勵收入。所發生的合同成本包括直接材料、分包成本、直接人工及按適當比例分配之變動和固定建造費用。

固定價格建造合同收入按完工百分比法確認，其比例係由截至報告期期末實際發生之成本與相關合同估計總成本之比而確定。

成本加成建造合同收入按完工百分比法確認，為本年度預計可收回成本，加上以截至報告期期末實際發生之成本與相關合同估計總成本之比計算之相關費用收入而得。

倘管理層預計該項建造合同存在潛在虧損即對此計提相應撥備。

倘截至報告期期末發生的合同成本加已實現收益減已確認損失之金額超過工程進度款，該差額將被視作應收合同客戶之款項。

倘工程進度款超過截至報告期期末發生的合同成本加已實現收益減已確認損失之金額，該差額將被視作應付合同客戶之款項。

### 外幣

本財務報表以人民幣(即本公司的功能及呈報貨幣)呈報。本集團內的實體各自決定其功能貨幣，各實體的財務報表項目均以所定功能貨幣計量。本集團內的實體所入帳的外幣交易初次確認按交易日的有關功能貨幣的匯率換算入帳。以外幣為計價單位的貨幣資產及負債，按有關功能貨幣於報告期期末的匯率再換算。所有匯兌差額撥入利潤表處理。按歷史成本列賬、以外幣計量的非貨幣項目，採用初次交易日期的匯率換算。按公允價值列賬、以外幣計量的非貨幣項目，採用釐定公允價值日期的匯率換算。

部分位於香港及海外之附屬公司的功能貨幣並非人民幣。於報告期期末時，有關實體的資產與負債，按報告期期末的匯率換算為本公司的呈報貨幣，其利潤表則按本年度的加權平均匯率換算為人民幣。由此而產生之匯兌差額，在其他全面損益中確認並於權益中單獨列賬其遞延累計金額。倘出售外國業務，以該項外國業務在其他全面損益中確認之遞延累計金額，於利潤表中列賬。

# 財務報表附註

(根據香港財務報告準則編制)

2010年12月31日

## 2.4 主要會計政策(續)

### 外幣(續)

於編制合併現金流量表時，位於香港及海外之附屬公司的現金流量按現金流量日期的匯率換算為人民幣。香港及海外之附屬公司整年經常產生的現金流量則按該年度的加權平均匯率換算為人民幣。

### 退休金

依據中國政府統籌退休金計劃之規定上繳於政府指定部門的政府統籌退休金於提取時計入當期利潤表。

此外，根據「企業年金試行辦法」，本集團於2005年1月1日設立一項自願性定額供款之企業年金繳款計劃(「企業年金」)，為符合規定的職工提供年金計劃。根據企業年金有關條款，繳款金額乃基於職工工資之特定比例，並於提取基金時在利潤表中列支。企業年金之資產獨立於本集團，由一獨立管理基金持有。

自2000年1月1日起，應付提前退休職工於達到正常退休年齡參加政府籌劃的退休金計劃之前的養老保險金款項由本公司承擔。該等養老保險金是用於支付有關職工過往所提供的服務，故已一次性列入利潤表。

### 借貸成本

購入、建造或生產合資格的資產，即需要一段長期間以達致其擬定用途或銷售之資產，其直接借貸成本應資本化為該資產之部分成本。當該等資產已大致上能用作其擬定用途或銷售時，相關之借貸成本則停止資本化。資本化之借貸成本中已扣除待用作籌建合資格資產的專門借貸在作為臨時投資時所賺取之投資收入。其他借款成本在發生當期確認為費用。借款成本包括利息和企業發生的與資金借貸相關的成本。

# 財務報表附註

(根據香港財務報告準則編制)

2010年12月31日

## 2.4 主要會計政策(續)

### 股息

董事建議派發之期末股息，已於財務狀況表中之資本及儲備內另外列作未分配利潤之分配項目，直至股東大會中獲得股東批准。當該等股息獲股東通過宣派後方確認為負債。

由於本公司之公司組織章程大綱及細則授予董事權力派發中期股息，董事可同時建議及宣派中期股息。因此中期股息於建議及宣派時可立即被確認為負債。

## 3. 重大會計判斷和估計

本集團財務報表的編制要求管理層於報告日作出影響收入、支出、資產、負債及或有負債的披露呈報金額的判斷、估計及假設。但該等假設及估計的不確定因素可能會導致將來對於資產或負債的賬面值作出重大調整。

### 判斷

在應用本集團的會計政策的過程中，管理層除了作出會計估計外，還作出了以下對財務報表所確認的金額具有重大影響的判斷：

#### 經營租賃承諾—本集團作為出租人

本集團就投資物業組合簽署商業物業租約。本集團認為，根據租賃合同的條款，保留按經營租約出租之物業所有權之全部風險及回報，故將其確認為經營租賃。

# 財務報表附註

(根據香港財務報告準則編制)

2010年12月31日

## 3. 重大會計判斷和估計(續)

### 判斷(續)

#### 投資性房地產和自用房地產的劃分

本集團決定房地產是否符合投資性房地產的條件，並制定出此類判斷的標準。投資性房地產指為賺取租金或資本升值或同時為這兩個目的而持有的房地產。憑此，本集團考慮一項房地產產生的現金流是否大部分獨立於本集團持有的其他資產。

有些房地產的一部分是為賺取租金或資本升值而持有，而另一部分是為用於生產或提供商品或服務或行政用途而持有。如果這些部分可以分開出售(或按融資租賃分開出租)，則本集團對這些部分分開進行會計處理。如果這些部分不能分開出售，則只有在為用於生產或提供商品或服務或行政用途而持有的部分不重大的情況下，該房地產才是投資性房地產。

判斷是對各單項房地產作出，以確定配套服務是否如此重要而使房地產不符合投資性房地產。

### 估計的不確定性

以下為於報告日有關未來的關鍵假設以及估計不確定性的其他關鍵來源，可能會導致下一會計年度資產和負債賬面金額重大調整。

#### 物業、廠房及設備的可使用年限及減值

本集團的管理層為其物業、廠房及設備釐定估計可使用年期。此估計以相似性質及功能的物業、廠房及設備的實際可使用年期的過往經驗為基準。

物業、廠房及設備，以及在建工程的減值損失乃根據附註2.4所述的會計政策就賬面價值超出其可收回金額的數額確認。資產之可收回金額乃該項資產或現金生產單元的使用價值及其公允價值減銷售成本之兩者孰高。當計算其使用價值時，將按除稅前之折現率把估計未來現金流量折現為該等資產之現值，並反映了當前市場上貨幣的時間價值及和該資產有關的特定風險。當計算公允價值減銷售成本時，乃基於所擁有資料以反映知情及自願的各方於各報告期期末按公平原則進行交易以出售資產並經扣減出售成本後可取得的金額。



# 財務報表附註

(根據香港財務報告準則編制)

2010年12月31日

## 3. 重大會計判斷和估計(續)

### 估計的不確定性(續)

#### 應收款項的減值

本集團的管理層就應收款項決定計提減值準備。此估計乃按客戶的信貸歷史及現有市場狀況而定。管理層將於各報告期期末重新評估有關估計。

#### 按可變現淨值計算之存貨減值

管理層根據本集團存貨(包括備件)的狀況及其可變現淨值的估計計提減值。本集團將於各報告期期末重新評估陳舊存貨並考慮相應減值。

存貨的可變現淨值乃在日常業務進行中的估計售價，減估計完成成本及銷售開支。該等估計乃以現有市場狀況及製造及銷售同類產品的歷史經驗為基準進行。管理層於各報告期期末重新評估該等估計。

#### 可供出售的金融投資的減值

本集團持有可供出售的金融投資，並對公允價值變動作為權益予以確認。當公允價值下降時，管理層需對公允價值的下降作出估計並考慮是否在利潤表中確認相關減值損失。

#### 遞延稅項資產

遞延稅項資產根據所有可抵扣暫時性差異和未利用稅款抵減予以確認，惟以很可能取得用來抵扣可抵扣暫時性差異和未利用稅款抵減的應課稅利潤為限。釐定確認遞延稅項資產金額時，管理層需要根據將來預期應課稅利潤水平及時間以及稅務計劃策略作出重要的判斷。

# 財務報表附註

(根據香港財務報告準則編制)

2010年12月31日

## 4. 經營分部資料

基於經營管理需要，本集團集中於鋼鐵產品及其副產品的生產及銷售業務，屬於單一經營分部，因此，無須列報更詳細的經營分部信息。

本集團的收入依據這些客戶地理分布分析如下：

	2010年度 人民幣千元	2009年度 人民幣千元
中國大陸	<b>61,492,460</b>	49,661,673
海外	<b>1,548,510</b>	749,881
	<b>63,040,970</b>	50,411,554

本集團非流動資產按地域分布分析如下：

	2010年度 人民幣千元	2009年度 人民幣千元
中國大陸	<b>38,857,711</b>	42,930,910
海外	<b>129,123</b>	114,320
	<b>38,986,834</b>	43,045,230

上述非流動資產信息基於資產所在的地理位置，並不包括金融工具和遞延所得稅資產。

本集團不依賴單一客戶，從任何一個客戶取得的收入均不超出總收入的10%。

# 財務報表附註

(根據香港財務報告準則編制)

2010年12月31日

## 5. 收入、其他收入及收益

收入，即本集團營業額，為銷貨發票金額減銷售折讓和退貨後的淨額，不包括銷售相關稅項與本集團內部交易額。

收入、其他收入及收益分析如下：

	2010年度 人民幣千元	2009年度 人民幣千元
<b>收入</b>		
銷售貨品	<b>63,040,970</b>	50,411,554
<b>其他收入及收益</b>		
銀行利息收入	<b>72,045</b>	94,570
鐵礦石貿易收入	<b>429,118</b>	—
可供出售之金融投資的股息收入	<b>14,399</b>	20,863
按公允價值計入損益之股權投資之股息收入	<b>17</b>	13
補貼收入*	<b>78,449</b>	95,218
按公允價值計入損益之股權 投資之公允價值變動收益	<b>—</b>	224
確認遞延收益	<b>79,527</b>	79,503
轉回壞賬損失	<b>112</b>	213
處置物業、廠房及設備之利得	<b>—</b>	16,899
匯兌收益	<b>134,174</b>	—
其他	<b>1,346</b>	267
	<b>809,187</b>	307,770

附註：

\* 本集團已收到當地政府基於企業長期發展考慮所給予的各種補貼。

# 財務報表附註

(根據香港財務報告準則編制)

2010年12月31日

## 6. 稅前利潤

本集團的稅前利潤已扣除／(加入)下列各項：

	附註	2010年度 人民幣千元	2009年度 人民幣千元
產品銷售成本*		<b>59,675,969</b>	47,674,579
物業、廠房及設備折舊	14	<b>4,810,646</b>	4,820,673
投資性房地產折舊	16	<b>158</b>	86
預付土地租金攤銷	17	<b>41,551</b>	41,586
其他無形資產攤銷**	18	<b>5,593</b>	4,089
轉回之壞賬準備淨額#		<b>(112)</b>	(213)
計提一家聯營企業投資減值##	21	<b>3,739</b>	-
核數師酬金		<b>4,535</b>	5,175
僱員成本(不包括董事和監事之酬金(附註8))：			
工資及薪金		<b>2,552,147</b>	2,268,720
福利		<b>820,560</b>	702,971
退休金計劃供款		<b>594,437</b>	523,621
		<b>3,967,144</b>	3,495,312
於經營租賃項下土地、樓產之或有租賃支付額		<b>48,540</b>	44,440
匯兌損益淨額		<b>(134,174)</b>	15,146
處置物業、廠房及設備損失／(利得)淨額		<b>6,513</b>	(16,899)
投資性房地產之租金收入淨額		<b>(1,655)</b>	(1,500)
銀行利息收入		<b>(72,045)</b>	(94,570)
可供出售之金融投資的股息收入		<b>(14,399)</b>	(20,863)
按公允價值計入損益之股權投資之股息收入		<b>(17)</b>	(13)
按公允價值計入損益之股權投資之公允價值變動 (收益)／損失		<b>210</b>	(224)
確認遞延收益###		<b>(79,527)</b>	(79,503)

# 財務報表附註

(根據香港財務報告準則編制)

2010年12月31日

## 6. 稅前利潤(續)

附註：

- \* 本年度之產品銷售成本中包括計提的存貨跌價準備約人民幣13,906,000元(2009年：約人民幣57,811,000元)。
- \*\* 其他無形資產攤銷已載列於合併利潤表之「銷售成本」中。
- # 轉回之壞賬準備淨額已載列於合併利潤表之「其他收入」中。
- ## 計提一家聯營企業投資之減值準備已載列於合併利潤表之「其他費用」中。
- ### 各類就建造具體項目之政府撥款盡已收到並作為遞延收益列入財務狀況表。待建造撥款項目完工並轉入物業、廠房及設備時，相應的政府撥款將於物業、廠房及設備的預計經濟使用年限內平均攤銷並確認為其他收入。該等撥款無不可履行之條件或附帶條件。

## 7. 融資成本

本集團的融資成本包括五年內全部償還的銀行借款利息、其他借款利息和可分離交易的可轉換債券利息。

# 財務報表附註

(根據香港財務報告準則編制)

2010年12月31日

## 8. 董事及監事酬金

根據香港聯合交易所有限公司證券上市規則(「上市規則」)及香港公司條例第161條披露之本年度董事及監事酬金如下：

	本集團	
	2010年度 人民幣千元	2009年度 人民幣千元
袍金	<u>524</u>	<u>524</u>
其他酬金：		
薪金、津貼及實物利益	625	616
與表現有關之花紅	3,592	3,574
退休金計劃供款	<u>30</u>	<u>25</u>
	<u>4,247</u>	<u>4,215</u>
	<u>4,771</u>	<u>4,739</u>

### (a) 獨立董事及獨立監事

本年度支付予獨立董事，獨立監事之袍金如下：

	2010年度 人民幣千元	2009年度 人民幣千元
<b>獨立董事</b>		
王振華先生	100	100
蘇 勇先生	100	100
許亮華先生	100	100
韓 軼先生	100	100
	<u>400</u>	<u>400</u>
<b>獨立監事</b>		
程紹秀女士	62	62
安 群女士	62	62
	<u>124</u>	<u>124</u>
	<u>524</u>	<u>524</u>

除上述袍金之外，獨立董事及獨立監事於年內並無獲支付任何其他酬金(2009年：無)。

# 財務報表附註

(根據香港財務報告準則編制)

2010年12月31日

## 8. 董事及監事酬金(續)

### (b) 執行董事及監事

	袍金 人民幣千元	薪金、津貼 及實物利益 人民幣千元	與表現有 關之花紅 人民幣千元	退休金 計劃供款 人民幣千元	酬金合計 人民幣千元
<b>2010年度</b>					
<b>執行董事</b>					
顧建國先生	-	108	784	6	898
蘇鑾鋼先生	-	108	784	6	898
高海建先生	-	87	627	5	719
惠志剛先生	-	87	627	5	719
趙建明先生	-	-	-	-	-
	-	390	2,822	22	3,234
<b>監事</b>					
張曉峰先生	-	87	627	4	718
劉先禮先生	-	149	143	4	296
方金榮先生	-	-	-	-	-
	-	236	770	8	1,014
	-	626	3,592	30	4,248



# 財務報表附註

(根據香港財務報告準則編制)

2010年12月31日

## 8. 董事及監事酬金(續)

### (b) 執行董事及監事(續)

	袍金 人民幣千元	薪金、津貼 及實物利益 人民幣千元	與表現有 關之花紅 人民幣千元	退休金 計劃供款 人民幣千元	酬金合計 人民幣千元
2009年度					
<b>執行董事</b>					
顧建國先生	-	108	787	5	900
顧章根先生	-	-	-	-	-
蘇鑾鋼先生	-	108	782	5	895
高海建先生	-	87	630	4	721
惠志剛先生	-	87	630	4	721
趙建明先生	-	-	-	-	-
	<u>-</u>	<u>390</u>	<u>2,829</u>	<u>18</u>	<u>3,237</u>
<b>監事</b>					
張曉峰先生	-	87	630	3	720
劉先禮先生	-	139	115	4	258
方金榮先生	-	-	-	-	-
	<u>-</u>	<u>226</u>	<u>745</u>	<u>7</u>	<u>978</u>
	<u>-</u>	<u>616</u>	<u>3,574</u>	<u>25</u>	<u>4,215</u>

於年內並無任何執行董事及監事取消或同意取消任何酬金之安排(2009年：無)。

# 財務報表附註

(根據香港財務報告準則編制)

2010年12月31日

## 9. 五名最高薪酬人員

本年度內，五名最高薪酬人員包括四名董事及監事(2009年：四名)，而彼等酬金詳情載於上文附註8。其餘一名(2009年：一名)非董事，非監事最高薪酬人員的酬金於年內詳情如下：

	本集團	
	2010年度 人民幣千元	2009年度 人民幣千元
薪金、津貼及實物利益	87	87
與表現有關之花紅	627	630
退休金計劃供款	5	4
	<u>719</u>	<u>721</u>

該名非董事，非監事之最高薪酬人員的酬金範圍為零至人民幣1,000,000元(2009年：零至人民幣1,000,000元)。

## 10. 稅項

	2010年度 人民幣千元	2009年度 人民幣千元
本集團：		
現行－中國大陸		
本年度支出	121,622	90,619
以前年度少計／(多計)之準備	80,086	83,610
現行－香港	977	618
現行－海外	31,104	21,494
遞延(附註23)	285,713	(167,331)
	<u>519,502</u>	<u>29,010</u>

本公司本年之所得稅乃按有關公司以現行法規、相關詮釋和慣例所釐定之估計應課稅所得額的25%(2009年：25%)計算。

# 財務報表附註

(根據香港財務報告準則編制)

2010年12月31日

## 10. 稅項(續)

2007年6月，國家稅務總局發布了《關於上海石油化工股份有限公司等9家境外上市公司企業所得稅徵收管理有關問題的通知》(國稅函[2007]664號)，對國務院一九九三年批准到香港發行股票的九家上市公司，仍在執行的已到期的稅收優惠政策，相關地方稅務局必須立即予以糾正。對於以往年度採用已過期優惠稅率計算得出的所得稅與按適用生產率計算得出的所得稅之間的差異，應該按照《中華人民共和國稅收徵收管理法》的有關規定進行處理。

本公司屬於上述九家公司之一，而且在以往年度執行了15%的優惠稅率。在了解上述情況後，本公司與主管稅務機關就此問題進行了全面溝通，並接到主管稅務局通知，2007年度企業所得稅執行33%稅率。本公司未被追繳以前年度的所得稅差異。

基於主管稅務機關的通知及本公司與主管稅務機關的溝通，公司董事們認為，在目前階段尚不能確定主管稅務機關是否將追繳以前年度的所得稅差異，並無法可靠地估計此事的最終結果。因此，在本財務報表中沒有針對可能產生的以前年度所得稅差異提取準備。

本公司之附屬公司、共同控制企業、聯營企業於中國大陸之所得稅乃按有關公司以現行法規、相關詮釋和慣例所釐定之估計應課稅所得額的15%至25%計算。惟本公司之若干附屬公司為外商投資企業，經各自主管稅務機關批准，從開始獲利年度起(彌補之前五年之虧損後)，享受所得稅第一年和第二年免稅，第三年至第五年減半徵收之優惠。

本集團於香港之附屬公司之香港利得稅乃根據本年度內在香港賺取之估計應課稅溢利的16.5%計提(2009年：16.5%)。

其他於海外之附屬公司之利得稅乃根據該等公司運營當地現行法規、相關詮釋和慣例所釐定之估計應課稅所得額及稅率。

# 財務報表附註

(根據香港財務報告準則編制)

2010年12月31日

## 10. 稅項(續)

按本公司及其附屬公司所在地的適用稅率計算適用於稅前利潤的稅項支出與按實際稅率計算的稅項支出的調節，以及適用稅率與實際稅率的調節如下：

### 本集團

	2010年度		2009年度	
	人民幣千元	%	人民幣千元	%
稅前利潤	<b>1,711,112</b>		562,876	
按適用稅率計算	<b>427,778</b>	<b>25</b>	140,719	25
特定省份或地方機關給予附屬公司 不同稅率之影響	<b>(12,508)</b>	<b>(1)</b>	5,029	1
不可列支支出	<b>122,981</b>	<b>7</b>	26,064	4
就過往期間之現行稅項調整	<b>80,086</b>	<b>5</b>	83,610	15
稅項豁免	<b>(36,603)</b>	<b>(2)</b>	(43,286)	(8)
享受之稅收優惠	<b>(16,544)</b>	<b>(1)</b>	(35,047)	(6)
不須課稅收益	<b>(6,736)</b>	<b>-</b>	(17,461)	(3)
應佔共同控制企業和聯營企業 溢利及虧損	<b>(51,187)</b>	<b>(3)</b>	(45,810)	(8)
利用以前期間的稅務虧損	<b>(2,146)</b>	<b>-</b>	(86,887)	(15)
未確認的稅項虧損	<b>14,285</b>	<b>-</b>	2,079	-
收取位於中國大陸的聯營企業 股息所產生的代扣代繳所得稅	<b>96</b>	<b>-</b>	-	-
按本集團實際稅率計算的稅項支出	<b>519,502</b>	<b>30</b>	29,010	5

於合併利潤表之「應佔共同控制企業和聯營企業溢利及虧損」分別包含應佔共同控制企業和聯營企業之稅項約人民幣22,000元(2009年：約人民幣117,000)和人民幣約39,737,000元(2009年：約人民幣34,405,000元)。

# 財務報表附註

(根據香港財務報告準則編制)

2010年12月31日

## 11. 歸屬於本公司股東之日常業務淨利潤

截至2010年12月31日止年度，本公司財務報表中包括歸屬於本公司股東之日常業務淨利潤約人民幣902,920,000元(2009年：約人民幣15,973,000元)(附註35(b))。

## 12. 股息

	2010年度 人民幣千元	2009年度 人民幣千元
擬派期末股息－每股普通股人民幣5分 (2009年：人民幣4分)	<b>385,034</b>	308,027

本年度之擬派期末股息須於應屆股東週年大會上獲本公司之股東批准方可作實。

## 13. 歸屬於本公司股東之每股盈利

計算基本的每股盈利金額時，以歸屬於母公司普通股股東的本年利潤約人民幣1,101,839,000元(2009：約人民幣392,475,000元)，和本年度已發行普通股的加權平均數7,700,681,186(2009：7,700,681,186)為基礎。

於2010年12月31日及2009年12月31日，本集團並無潛在稀釋普通股，因此，基本的每股盈利並無有關稀釋的調整。

# 財務報表附註

(根據香港財務報告準則編制)

2010年12月31日

## 14. 物業、廠房及設備

### 本集團

	房屋和 建築物 人民幣千元	機器 和設備 人民幣千元	運輸工 具和設備 人民幣千元	合計 人民幣千元
<b>2010年12月31日：</b>				
於2010年1月1日：				
原值	20,723,321	40,896,761	436,314	62,056,396
累計折舊和減值	(6,396,815)	(17,038,122)	(348,560)	(23,783,497)
賬面淨值	<b>14,326,506</b>	<b>23,858,639</b>	<b>87,754</b>	<b>38,272,899</b>
於2010年1月1日扣除				
累計折舊和減值後淨值	14,326,506	23,858,639	87,754	38,272,899
增加	4,573	13,391	1,874	19,838
在建工程轉入(附註15)	453,469	1,030,635	11,385	1,495,489
本年度計提折舊	(1,143,964)	(3,633,953)	(32,729)	(4,810,646)
重分類	468,744	(476,693)	7,949	-
減少/核銷	(9,016)	(6,140)	(820)	(15,976)
其他轉出	(556,001)	-	-	(556,001)
於2010年12月31日扣除				
累計折舊和減值後淨值	<b>13,544,311</b>	<b>20,785,879</b>	<b>75,413</b>	<b>34,405,603</b>
於2010年12月31日：				
原值	21,417,743	41,034,085	443,931	62,895,759
累計折舊和減值	(7,873,432)	(20,248,206)	(368,518)	(28,490,156)
賬面淨值	<b>13,544,311</b>	<b>20,785,879</b>	<b>75,413</b>	<b>34,405,603</b>

# 財務報表附註

(根據香港財務報告準則編制)

2010年12月31日

## 14. 物業、廠房及設備(續)

本集團

	房屋和 建築物 人民幣千元	機器 和設備 人民幣千元	運輸工 具和設備 人民幣千元	合計 人民幣千元
2009年12月31日				
於2009年1月1日：				
原值	20,263,273	39,137,340	428,963	59,829,576
累計折舊和減值	(5,236,313)	(13,514,754)	(309,013)	(19,060,080)
賬面淨值	<u>15,026,960</u>	<u>25,622,586</u>	<u>119,950</u>	<u>40,769,496</u>
於2009年1月1日扣除				
累計折舊和減值後淨值	15,026,960	25,622,586	119,950	40,769,496
增加	2,530	12,796	492	15,818
在建工程轉入(附註15)	524,661	1,789,417	14,284	2,328,362
本年度計提折舊	(1,165,426)	(3,609,651)	(45,596)	(4,820,673)
重分類	(50,576)	50,577	(1)	-
轉入投資性房地產(附註16)	(3,607)	-	-	(3,607)
減少/核銷	(8,036)	(7,086)	(1,375)	(16,497)
於2009年12月31日扣除				
累計折舊和減值後淨值	<u>14,326,506</u>	<u>23,858,639</u>	<u>87,754</u>	<u>38,272,899</u>
於2009年12月31日：				
原值	20,723,321	40,896,761	436,314	62,056,396
累計折舊和減值	(6,396,815)	(17,038,122)	(348,560)	(23,783,497)
賬面淨值	<u>14,326,506</u>	<u>23,858,639</u>	<u>87,754</u>	<u>38,272,899</u>



# 財務報表附註

(根據香港財務報告準則編制)

2010年12月31日

## 14. 物業、廠房及設備(續)

本公司

	房屋和 建築物 人民幣千元	機器 和設備 人民幣千元	運輸工 具和設備 人民幣千元	合計 人民幣千元
--	---------------------	--------------------	----------------------	-------------

2010年12月31日

於2010年1月1日

原值	19,789,647	39,293,802	409,814	59,493,263
累計折舊和減值	(6,245,485)	(16,621,326)	(332,748)	(23,199,559)

賬面淨值

	<b>13,544,162</b>	<b>22,672,476</b>	<b>77,066</b>	<b>36,293,704</b>
--	-------------------	-------------------	---------------	-------------------

於2010年1月1日扣除

累計折舊和減值後淨值	13,544,162	22,672,476	77,066	36,293,704
在建工程轉入(附註15)	292,706	645,003	11,385	949,094
本年度計提折舊	(1,096,588)	(3,470,550)	(29,129)	(4,596,267)
重分類	468,744	(476,693)	7,949	-
減少/核銷	(9,016)	(5,832)	(462)	(15,310)
其他轉出	(556,001)	-	-	(556,001)

於2010年12月31日扣除

累計折舊和減值後淨值	<b>12,644,007</b>	<b>19,364,404</b>	<b>66,809</b>	<b>32,075,220</b>
------------	-------------------	-------------------	---------------	-------------------

於2010年12月31日：

原值	20,318,733	39,033,031	416,494	59,768,258
累計折舊和減值	(7,674,726)	(19,668,627)	(349,685)	(27,693,038)

賬面淨值

	<b>12,644,007</b>	<b>19,364,404</b>	<b>66,809</b>	<b>32,075,220</b>
--	-------------------	-------------------	---------------	-------------------

# 財務報表附註

(根據香港財務報告準則編制)

2010年12月31日

## 14. 物業、廠房及設備(續)

本公司

	房屋和 建築物 人民幣千元	機器 和設備 人民幣千元	運輸工 具和設備 人民幣千元	合計 人民幣千元
2009年12月31日				
於2009年1月1日：				
原值	19,345,034	37,800,488	397,828	57,543,350
累計折舊和減值	(5,131,214)	(13,240,479)	(293,954)	(18,665,647)
賬面淨值	<u>14,213,820</u>	<u>24,560,009</u>	<u>103,874</u>	<u>38,877,703</u>
於2009年1月1日扣除				
累計折舊和減值後淨值	14,213,820	24,560,009	103,874	38,877,703
增加	-	-	-	-
在建工程轉入(附註15)	502,706	1,531,560	14,284	2,048,550
本年度計提折舊	(1,117,049)	(3,465,333)	(41,019)	(4,623,401)
重分類	(50,858)	50,858	-	-
減少/核銷	(4,457)	(4,618)	(73)	(9,148)
於2009年12月31日扣除				
累計折舊和減值後淨值	<u>13,544,162</u>	<u>22,672,476</u>	<u>77,066</u>	<u>36,293,704</u>
於2009年12月31日：				
原值	19,789,647	39,293,802	409,814	59,493,263
累計折舊和減值	(6,245,485)	(16,621,326)	(332,748)	(23,199,559)
賬面淨值	<u>13,544,162</u>	<u>22,672,476</u>	<u>77,066</u>	<u>36,293,704</u>

本集團和本公司所有房屋均座落於中國大陸。

# 財務報表附註

(根據香港財務報告準則編制)

2010年12月31日

## 14. 物業、廠房及設備(續)

於2010年12月31日，本集團原值約人民幣2,611,686,000元(2009年：人民幣2,410,823,000元)之建築物的房產權證尚未由有關政府部門發出。董事們表示，本集團正在辦理該等房產權證。

於2010年12月31日，本集團賬面淨值約人民幣37,987,000元之生產設備作抵押作為集團銀行貸款的擔保，進一步詳情載列於本財務報表附註32。

## 15. 在建工程

	本集團 人民幣千元	本公司 人民幣千元
<b>2010年12月31日</b>		
原值：		
於2010年1月1日餘額	<b>2,021,193</b>	<b>1,726,598</b>
增加	<b>1,259,683</b>	<b>895,424</b>
轉入物業、廠房及設備(附註14)	<b>(1,495,489)</b>	<b>(949,094)</b>
	<hr/>	<hr/>
於2010年12月31日餘額	<b>1,785,387</b>	<b>1,672,928</b>
	<hr/>	<hr/>
累計減值：		
於2010年1月1日及2010年12月31日餘額	-	-
	<hr/>	<hr/>
於2010年12月31日扣除累計減值後淨值	<b>1,785,387</b>	<b>1,672,928</b>
	<hr/> <hr/>	<hr/> <hr/>

# 財務報表附註

(根據香港財務報告準則編制)

2010年12月31日

## 15. 在建工程(續)

	本集團 人民幣千元	本公司 人民幣千元
2009年12月31日		
原值：		
於2009年1月1日餘額	2,754,591	2,572,902
增加	1,594,964	1,202,246
轉入物業、廠房及設備(附註14)	(2,328,362)	(2,048,550)
於2009年12月31日餘額	<u>2,021,193</u>	<u>1,726,598</u>
累計減值：		
於2009年1月1日及2009年12月31日餘額	—	—
於2009年12月31日扣除累計減值後淨值	<u><u>2,021,193</u></u>	<u><u>1,726,598</u></u>

## 16. 投資性房地產

### 本集團

	2010年度 人民幣千元	2009年度 人民幣千元
於1月1日的賬面淨值	<b>4,727</b>	1,206
增加	<b>90</b>	—
物業、廠房及設備轉入(附註14)	—	3,607
預付之土地租金轉入(附註17)	<b>2,112</b>	—
本年度計提折舊	<b>(158)</b>	(86)
於12月31日的賬面淨值	<u><u><b>6,771</b></u></u>	<u><u>4,727</u></u>

### 本公司

	2010年度 人民幣千元	2009年度 人民幣千元
於1月1日的賬面淨值	<b>18,404</b>	18,809
本年度計提折舊	<b>(405)</b>	(405)
於12月31日的賬面淨值	<u><u><b>17,999</b></u></u>	<u><u>18,404</u></u>

# 財務報表附註

(根據香港財務報告準則編制)

2010年12月31日

## 16. 投資性房地產(續)

本集團和本公司的投資性房地產位於中國大陸，並按中期契約持有。

該投資性房地產以經營租賃形式出租給第三方，進一步詳情載列於本財務報表附註37。

## 17. 預付之土地租金

### 本集團

	2010年度 人民幣千元	2009年度 人民幣千元
於1月1日的賬面淨值	<b>1,746,690</b>	1,765,348
增加	<b>8,819</b>	23,063
處置	<b>(16,899)</b>	(135)
轉入投資性房地產(附註16)	<b>(2,112)</b>	-
本年度內攤銷	<b>(41,551)</b>	(41,586)
	<hr/>	<hr/>
於12月31日的賬面淨值	<b>1,694,947</b>	1,746,690

### 本公司

	2010年度 人民幣千元	2009年度 人民幣千元
於1月1日的賬面淨值	<b>1,238,079</b>	1,269,926
增加	<b>8,819</b>	-
本年度內攤銷	<b>(31,865)</b>	(31,847)
	<hr/>	<hr/>
於12月31日的賬面淨值	<b>1,215,033</b>	1,238,079

租賃土地均座落於中國大陸，並按中期契約持有。

於2010年12月31日，本集團的預付之土地租金中有賬面淨值約為人民幣26,041,000元(2009年：約人民幣26,542,000元)的部分用於抵押，該抵押用於本集團的銀行借款，進一步詳情載列於本財務報表附註32。

# 財務報表附註

(根據香港財務報告準則編制)

2010年12月31日

## 18. 其他無形資產

### 本集團

	採礦權 人民幣千元	支撐輓技術 人民幣千元	合計 人民幣千元
<b>2010年12月31日</b>			
於年初之淨值	109,090	-	109,090
增加	9,255	45,083	54,338
本年度內攤銷	(4,841)	(752)	(5,593)
匯兌差額	10,572	-	10,572
於年末之餘額	<b>124,076</b>	<b>44,331</b>	<b>168,407</b>
於年末之：			
原值	150,422	45,083	195,505
累計攤銷	(26,346)	(752)	(27,098)
賬面淨值	<b>124,076</b>	<b>44,331</b>	<b>168,407</b>
	採礦權 人民幣千元	支撐輓技術 人民幣千元	合計 人民幣千元
<b>2009年12月31日</b>			
於年初之淨值	85,191	-	85,191
增加	2,593	-	2,593
本年度內攤銷	(4,089)	-	(4,089)
匯兌差額	25,395	-	25,395
於年末之餘額	<b>109,090</b>	<b>-</b>	<b>109,090</b>
於年末之：			
原值	128,553	-	128,553
累計攤銷	(19,463)	-	(19,463)
賬面淨值	<b>109,090</b>	<b>-</b>	<b>109,090</b>

# 財務報表附註

(根據香港財務報告準則編制)

2010年12月31日

## 19. 於附屬公司之投資

### 本公司

	2010年度 人民幣千元	2009年度 人民幣千元
非上市投資—按成本	<b>1,200,553</b>	<b>1,200,553</b>

本公司之附屬公司的有關詳情如下：

名稱	註冊成立/ 登記及 營運地點	已發行 普通股/已繳 註冊資本面值	本公司應佔 股權百分比		主要業務
			直接	間接	
馬鋼(廣州)鋼材 加工有限公司 (註ii, iii)	中國大陸	人民幣1.2億元	66.67	-	生產、加工、銷售各類 鋼板材、線材、型材 產品及提供產品倉儲、 運輸及售後服務
馬鋼設計研究院 有限責任公司 (註i)	中國大陸	人民幣1億元	58.96	7.86	冶金、建築及環境工程 的規劃及設計，工程 監理及工程總承包
馬鋼控制技術 有限責任公司 (註i, iii)	中國大陸	人民幣1,200萬元	93.75	4.18	自動化工程設計； 自動化、計算機及通訊工 程的採購、安裝及維修
安徽馬鋼嘉華 新型建材 有限公司 (「安徽馬鋼嘉華」) (註ii, iii)	中國大陸	美元838.9萬	70	-	生產、銷售和運輸礦渣 綜合利用產品及提供 相關技術諮詢和服務



# 財務報表附註

(根據香港財務報告準則編制)

2010年12月31日

## 19. 於附屬公司之投資(續)

本公司之附屬公司的有關詳情如下：(續)

名稱	註冊成立/ 登記及 營運地點	已發行 普通股/已繳 註冊資本面值	本公司應佔 股權百分比		主要業務
			直接	間接	
馬鋼(香港)有限公司 (「馬鋼香港」)	中國香港	港幣480萬元	80	20	經營鋼材及鐵礦石貿易， 代理鋼材銷售以及提 供運輸服務
馬鋼(蕪湖)加工 配售有限公司 (註ii, iii)	中國大陸	人民幣3,500萬元	70	30	金屬製品加工和銷售及汽 車零部件加工、建材、 化工產品銷售(除危險品)
Maanshan Iron & Steel (Australia) Proprietary Limited (註iii)	澳大利亞	澳元21,737,900	100	-	通過一非企業合營個體 生產、銷售鐵礦石
MG貿易發展有限公司 (註iii)	德國	歐元153,388	100	-	經營機電設備、鋼鐵製品 及提供技術服務
馬鋼國際經濟貿易 總公司 (註i, iii)	中國大陸	人民幣5,000萬元	100	-	進口機器及原材料和 出口鋼材
馬鋼(慈湖)鋼材加工 配售有限公司 (註i, iii)	中國大陸	人民幣3,000萬元	-	92	生產、加工、銷售各類 鋼板材、線材、型材 產品及提供產品倉儲 及售後服務

# 財務報表附註

(根據香港財務報告準則編制)

2010年12月31日

## 19. 於附屬公司之投資(續)

本公司之附屬公司的有關詳情如下：(續)

名稱	註冊成立/ 登記及 營運地點	已發行 普通股/已繳 註冊資本面值	本公司應佔 股權百分比		主要業務
			直接	間接	
安徽馬鋼和菱實業 有限公司 (「和菱實業」) (註ii, iv)	中國大陸	人民幣3,000萬元	71	29	提供鋼材及其他產品的 包裝材料的生產、銷售， 提供現場包裝服務，汽 車零部件、光機電一體 化產品、高分子複合 材料的研發、生產和銷售， 金屬的加工和銷售
馬鞍山馬鋼華陽設備 診斷工程有限公司 (註i, iii)	中國大陸	人民幣100萬元	90	-	設備診斷技術諮詢、設備 診斷服務、設備診斷工程
馬鋼(金華)鋼材加工 有限公司 (註ii, iii)	中國大陸	人民幣1.2億元	75	-	生產、加工、銷售各類鋼 板材、線材、型材產品 及提供產品倉儲、運輸 及售後服務

# 財務報表附註

(根據香港財務報告準則編制)

2010年12月31日

## 19. 於附屬公司之投資(續)

本公司之附屬公司的有關詳情如下：(續)

名稱	註冊成立/ 登記及 營運地點	已發行 普通股/已繳 註冊資本面值	本公司應佔 股權百分比		主要業務
			直接	間接	
馬鋼(合肥)鋼鐵 有限責任公司 (「馬鋼合肥鋼鐵」) (註i, iii)	中國大陸	人民幣5億元	71	-	黑色金屬冶煉及其壓延 加工與產品、副產品 銷售，焦炭及煤焦化 產品、動力生產及 銷售；鋼鐵產品延伸 加工、金屬製品生產及 銷售；鋼鐵產品技術 服務及鋼鐵業相關 業務；碼頭經營、 倉儲、運輸服務；工程 施工；資產租賃； 提供勞務和工程技術 服務；廢舊物資處理和 電器設備修理
馬鋼(合肥)鋼材加工 有限公司 (「馬鋼合肥加工」) (註ii, iii)	中國大陸	人民幣1.2億元	61	28	用於汽車、家電、工程 機械等行業的冷、熱 軋板加工和銷售，以 及用於建築結構件的 鋼材產品的生產和 銷售，並提供自產產品 的倉儲、運輸服務

# 財務報表附註

(根據香港財務報告準則編制)

2010年12月31日

## 19. 於附屬公司之投資(續)

本公司之附屬公司的有關詳情如下：(續)

名稱	註冊成立/ 登記及 營運地點	已發行 普通股/已繳 註冊資本面值	本公司應佔 股權百分比		主要業務
			直接	間接	
馬鋼(揚州)鋼材 加工有限公司 (「馬鋼揚州加工」) (註ii, iii)	中國大陸	美元2,000萬	71	-	生產、加工各種類型鋼 板材、線材、型材 產品，銷售本公司自產 產品及售後服務； 產品的倉儲服務(不含 化學危險品)
馬鞍山市舊機動車 交易中心有限公司 (「機動車交易中心」) (註i, iii)	中國大陸	人民幣50萬元	100	-	舊機動車交易服務， 汽車配件銷售，汽車銷售 (不含小轎車)；汽 車美容，房屋租賃
馬鋼聯合電鋼軋 有限公司 (「馬鋼電鋼軋」) (註ii)	中國大陸	美元3,000萬	51	-	開發、加工、生產和銷 售大軋和軋；提 供售後服務及相關技 術諮詢服務
馬鋼(蕪湖)材料 技術有限公司 (「蕪湖材料技術」) (註i, iii)	中國大陸	人民幣1.5億元	71	-	與汽車相關的金屬製品 的倉儲物流、購銷貿 易和鋼材的剪切配 送、衝壓、激光拼焊 等深加工以及鋼鐵材 料的技術服務等

# 財務報表附註

(根據香港財務報告準則編制)

2010年12月31日

## 19. 於附屬公司之投資(續)

本公司之附屬公司的有關詳情如下：(續)

名稱	註冊成立/ 登記及 營運地點	已發行 普通股/已繳 註冊資本面值	本公司應佔 股權百分比		主要業務
			直接	間接	
安徽馬鋼立體智能 停車設備有限公司 (「馬鋼智能停車」) (註ii, iii, iv)	中國大陸	美元250萬	-	100	自動立體停車設備、倉 儲設備、機械及與其 相關的鋼結構、裝飾 材料、電配件、儀器 儀錶、配件及材料的 研製、生產、安裝、 銷售以及相關的配套 服務和諮詢業務
安徽江南鋼鐵材料 質量監督檢驗 有限公司 (「江南鋼鐵」) (註i, iii)	中國大陸	人民幣100萬	-	100	鋼鐵材料與產品、 鈦合金、耐火材料 製品、原燃輔料質 量監督檢驗；理化檢驗 技術與服務； 理化檢測設備應用、 檢定和維修

# 財務報表附註

(根據香港財務報告準則編制)

2010年12月31日

## 19. 於附屬公司之投資(續)

註：

- (i) 根據中國公司法註冊成立之有限責任公司。
- (ii) 根據中國公司法註冊成立之中外合資經營企業。
- (iii) 並非經香港安永會計師事務所或其他安永會計師事務所國際成員所審核。
- (iv) 本年度，本集團以人民幣3,279萬元作為對價收購和菱實業的全部非控股權益。收購完成後，和菱實業以及其子公司一馬鋼智能停車，均成為本集團的全資子公司。

# 財務報表附註

(根據香港財務報告準則編制)

2010年12月31日

## 20. 於共同控制企業之權益／投資

	本集團		本公司	
	2010年 人民幣千元	2009年 人民幣千元	2010年 人民幣千元	2009年 人民幣千元
非上市投資—按成本	—	—	<b>234,500</b>	234,500
應佔淨資產	<b>330,338</b>	309,672	—	—
	<b>330,338</b>	309,672	<b>234,500</b>	234,500

共同控制企業的其他應收款和應付帳款餘額已分別詳列於本財務報表附註27和30。

共同控制企業有關詳情如下：

名稱	註冊地點	應佔			主營業務
		股權 百分比	投票權 百分比	分紅 百分比	
馬鞍山馬鋼比歐西氣體 有限責任公司 (「馬鋼比歐西」)	中國大陸	50	50	50	生產和銷售氣體液體形式的 空氣產品(氮氣、氧氣、 氫氣和其他氣體)及其他 工業氣體產品，提供與 產品的銷售供應和使用 相關的工程和技術服務， 並提供售後服務及其 其他相關服務
馬鞍山馬鋼考克利爾 國際培訓中心 有限公司 (「馬鋼考克利爾」)(註i)	中國大陸	50	50	50	提供冷軋生產線操作、 維修和保養的培訓服務
馬鞍山中日資源再生工程 技術有限公司 (「中日資源再生」)	中國大陸	49	(註ii)	49	轉底爐成套設備的製造 和銷售

# 財務報表附註

(根據香港財務報告準則編制)

2010年12月31日

## 20. 於共同控制企業之權益／投資(續)

註(i) 並非經香港安永會計師事務所或其他安永會計師事務所國際成員所審核。

註(ii) 於資產負債表日，本集團對中日資源再生工程投資比例為49%。董事長由本集團委派，董事會成員中，2名由本集團委派，3名由新日鐵工程技術株式會社委派。根據中日資源再生工程公司章程，公司制定的經營方針與財務決策須經董事會過半數通過，並經過董事長同意。因此，本集團將中日資源再生工程作為合營公司按權益法進行核算。

上述共同控制企業之股權投資，除中日資源再生工程之股權由馬鋼設計研究院有限公司(一家非全資子公司)持有外，均由本公司直接持有。

本集團之共同控制企業之匯總財務資料詳情如下(數據摘自該等共同控制企業財務報表)：

	2010年度 人民幣千元	2009年度 人民幣千元
資產	<b>686,332</b>	701,065
負債	<b>(25,496)</b>	(81,721)
收入	<b>508,267</b>	466,802
淨利潤	<b>166,387</b>	136,490



# 財務報表附註

(根據香港財務報告準則編制)

2010年12月31日

## 21. 於聯營企業之權益／投資

	本集團		本公司	
	2010年 人民幣千元	2009年 人民幣千元	2010年 人民幣千元	2009年 人民幣千元
非上市投資—按成本	-	-	298,276	263,276
應佔淨資產	599,120	580,959	-	-
	599,120	580,959	298,276	263,276
減值準備	(3,739)	-	-	-
	595,381	580,959	298,276	263,276

與本集團之聯營企業的應收賬款、其他應收款、應付帳款和其他應付款餘額已分別詳列於本財務報表附註26、27、30和31。

本集團之聯營企業的有關詳情如下：

名稱	註冊成立／登記 及營業地點	本集團應佔 股權百分比	主要業務
濟源市金馬焦化有限公司 (「濟源市金馬焦化」) (註i)	中國大陸	36	焦炭、焦油、粗苯、 焦爐煤氣生產銷售
滕州盛隆煤焦化 有限公司 (「滕州盛隆煤焦化」) (註i)	中國大陸	32	生產焦炭、焦油、 煤氣及煤焦化工 產品並經營配套 的物流、經貿業務
上海大宗鋼鐵電子 交易中心有限公司 (註i)	中國大陸	20	鋼鐵產品的電子交易 及相關配套服務的 籌建，鋼鐵電子商 務技術與信息服務

# 財務報表附註

(根據香港財務報告準則編制)

2010年12月31日

## 21. 於聯營企業之權益／投資(續)

名稱	註冊成立／登記 及營業地點	本集團應佔 股權百分比	主要業務
馬鞍山市港口(集團) 有限責任公司 (「馬鞍山港口公司」) (註i)	中國大陸	45	港口物資裝卸、貨運 代理、倉儲服務， 水陸貨物聯運中轉 和集裝箱拆、裝業 務；為內外貿船舶 提供綜合服務及港 口工程機械修理及 配件
安徽奧馬特汽車變速 系統有限公司 (「奧馬特變速系統」) (註i)	中國大陸	31.95	開發、製造和銷售汽 車AMT自動變速器 產品及相關汽車零 部件；提供與產品 相關的設計技術、 設備製造、運輸等 服務
安徽省鄭蒲港務 有限公司 (「鄭蒲港務」) (註i)	中國大陸	35	港口物資裝卸、貨運 代理、倉儲服務， 水陸貨物聯運中轉 和集裝箱拆、裝業 務；為內外貿船舶 提供綜合服務

註：

(i) 並非經香港安永會計師事務所或其他安永會計師事務所國際成員所審核。

除奧馬特變速系統之股權由和菱實業持有外，本集團於聯營企業之股權均為本公司直接持有之股權。

# 財務報表附註

(根據香港財務報告準則編制)

2010年12月31日

## 21. 於聯營企業之權益／投資(續)

本集團之聯營企業之匯總財務資料詳情如下(數據摘自該等聯營企業財務報表)：

	2010年度 人民幣千元	2009年度 人民幣千元
資產	<b>5,858,152</b>	5,506,510
負債	<b>(4,135,939)</b>	(3,394,778)
收入	<b>5,039,839</b>	4,305,904
淨利潤	<b>414,456</b>	364,181

## 22. 可供出售之金融投資

本集團和本公司

	2010年度 人民幣千元	2009年度 人民幣千元
非上市股權投資，按成本	<b>108,772</b>	108,772

本集團和本公司之非上市股權投資按成本值，而非公允價值呈列，因彼等投資不存在活躍市場上的報價，且其合理公允價值估計範圍很大，董事認為該公允價值不能可靠計量。本集團未計劃於近期將其處置。

# 財務報表附註

(根據香港財務報告準則編制)

2010年12月31日

## 23. 遞延稅項

遞延稅項資產及負債於本年度內之變動如下：

本集團

2010年度

遞延稅項資產

	維護修理					可抵扣		未實現內部		合計
	支出	資產準備	運營前費用	應付工資	銷售獎勵款	虧損	利潤	其他		
	人民幣千元	人民幣千元	人民幣千元	人民幣千元	人民幣千元	人民幣千元	人民幣千元	人民幣千元	人民幣千元	
於2010年1月1日	9,688	38,044	4,453	27,799	86,340	592,628	11,323	9,306	779,581	
本年度於利潤表內回撥/ (計提)之遞延稅項 (附註10)	(1,321)	(5,748)	(4,453)	16,809	16,125	(319,446)	(1,518)	13,839	(285,713)	
於2010年12月31日於 合併財務狀況表中 已確認之遞延稅項 資產淨額	<u>8,367</u>	<u>32,296</u>	<u>-</u>	<u>44,608</u>	<u>102,465</u>	<u>273,182</u>	<u>9,805</u>	<u>23,145</u>	<u>493,868</u>	

# 財務報表附註

(根據香港財務報告準則編制)

2010年12月31日

## 23. 遞延稅項(續)

本集團

2009年度

遞延稅項資產

	維護修理		應付工資	銷售獎勵款	可抵扣 未實現內部		其他	合計	
	支出	資產準備			虧損	利潤			
	人民幣千元	人民幣千元	人民幣千元	人民幣千元	人民幣千元	人民幣千元	人民幣千元	人民幣千元	
於2009年1月1日	23,383	433,659	21,803	21,226	90,506	-	-	28,352	618,929
本年度於利潤表內回撥/ (計提)之遞延稅項 (附註10)	(13,695)	(395,615)	(17,350)	6,573	(4,166)	592,628	11,323	(19,046)	160,652
於2009年12月31日於 合併財務狀況表中 已確認之遞延稅項 資產總額	<u>9,688</u>	<u>38,044</u>	<u>4,453</u>	<u>27,799</u>	<u>86,340</u>	<u>592,628</u>	<u>11,323</u>	<u>9,306</u>	<u>779,581</u>

遞延稅項負債

	其他 人民幣千元	合計 人民幣千元
於2009年1月1日	(6,679)	(6,679)
本年度於利潤表內扣除之遞延稅項(附註10)	6,679	6,679
於2009年12月31日於合併財務狀況表中已確認 之遞延稅項負債總額	<u>-</u>	<u>-</u>
於2009年12月31日於合併財務狀況表中已確認 之遞延稅項資產淨額		<u>779,581</u>

# 財務報表附註

(根據香港財務報告準則編制)

2010年12月31日

## 23. 遞延稅項(續)

本公司

2010年度

遞延稅項資產

	維護修理	資產準備	運營前費用	應付工資	銷售獎勵款	可抵扣	其他	合計
	支出					虧損		
	人民幣千元	人民幣千元	人民幣千元	人民幣千元	人民幣千元	人民幣千元	人民幣千元	人民幣千元
於2010年1月1日	9,688	38,044	4,453	27,799	86,340	592,628	9,038	767,990
本年度於利潤表內 回撥/(計提)之遞延稅項	(1,321)	(5,748)	(4,453)	16,809	16,125	(319,446)	9,763	(288,271)
於2010年12月31日於 財務狀況表中已確認 之遞延稅項資產淨額	<u>8,367</u>	<u>32,296</u>	<u>-</u>	<u>44,608</u>	<u>102,465</u>	<u>273,182</u>	<u>18,801</u>	<u>479,719</u>

2009年度

遞延稅項資產

	維護修理	資產準備	運營前費用	應付工資	銷售獎勵款	可抵扣	其他	合計
	支出					虧損		
	人民幣千元	人民幣千元	人民幣千元	人民幣千元	人民幣千元	人民幣千元	人民幣千元	人民幣千元
於2009年1月1日	23,383	433,659	21,803	21,226	90,506	-	12,690	603,267
本年度於利潤表內 回撥/(計提)之遞延稅項	(13,695)	(395,615)	(17,350)	6,573	(4,166)	592,628	(3,652)	164,723
於2009年12月31日於 財務狀況表中已確認 之遞延稅項資產淨額	<u>9,688</u>	<u>38,044</u>	<u>4,453</u>	<u>27,799</u>	<u>86,340</u>	<u>592,628</u>	<u>9,038</u>	<u>767,990</u>

# 財務報表附註

(根據香港財務報告準則編制)

2010年12月31日

## 23. 遞延稅項(續)

截至2010年12月31日，本集團並未確認的遞延稅項資產分別為國產設備投資抵免所得稅結餘人民幣15,800萬元及其他未利用稅款抵減人民幣5百萬元。

於2010年12月31日，就本集團若干附屬公司、聯營企業或共同控制企業未匯出盈利之稅項，由於該等款額匯出時，本集團並無額外的稅項負債的需要，故並無重大未確認之遞延稅項負債(2009年：無)。

本公司向其股東派發股息並無附有任何所得稅之後果。

## 24. 存貨

	本集團		本公司	
	2010年 人民幣千元	2009年 人民幣千元	2010年 人民幣千元	2009年 人民幣千元
原材料	<b>8,193,400</b>	4,501,953	<b>6,970,398</b>	4,079,966
在產品	<b>1,554,841</b>	1,249,927	<b>1,428,626</b>	1,240,867
產成品	<b>921,346</b>	1,130,116	<b>420,468</b>	366,399
備品備件	<b>1,650,978</b>	1,954,000	<b>1,650,978</b>	1,889,410
	<b>12,320,565</b>	8,835,996	<b>10,470,470</b>	7,576,642

於2010年12月31日，本集團賬面價值約人民幣309,831,000元(2009年：人民幣223,882,000元)之存貨作抵押，作為附屬公司開出承兌匯票的擔保，進一步詳情載列於本財務報表附註30。

# 財務報表附註

(根據香港財務報告準則編制)

2010年12月31日

## 25. 建造合同

	本集團和本公司	
	2010年 人民幣千元	2009年 人民幣千元
應收合同客戶之款項	<b>131,230</b>	152,798
截至報告期末已發生的合同成本加已實現收益		
減已確認損失	<b>841,501</b>	269,508
減：工程進度款	<b>(710,271)</b>	(116,710)
	<b>131,230</b>	152,798

於2010年12月31日，記錄於本集團應收賬款之客戶保留保證金約人民幣1,300萬元（2009年：約人民幣1,600萬元）。

## 26. 應收賬款及應收票據

	本集團		本公司	
	2010年 人民幣千元	2009年 人民幣千元	2010年 人民幣千元	2009年 人民幣千元
應收賬款	<b>1,113,569</b>	843,471	<b>2,364,217</b>	1,089,393
應收票據	<b>8,374,603</b>	4,421,190	<b>7,456,374</b>	4,183,147
	<b>9,488,172</b>	5,264,661	<b>9,820,591</b>	5,272,540
減值準備	<b>(15,790)</b>	(20,541)	<b>(13,382)</b>	(18,021)
	<b>9,472,382</b>	5,244,120	<b>9,807,209</b>	5,254,519

本集團給予特選客戶的貨款期一般為30至90日。本集團對應收賬款控制嚴謹，設有貨款管理部門以減低壞賬風險。管理層亦定期審閱逾期欠款。本集團的應收賬款屬於少數主要客戶，故存在最多與應收賬款賬面價值相等之高度集中的信貸風險。應收賬款不計利息。



# 財務報表附註

(根據香港財務報告準則編制)

2010年12月31日

## 26. 應收賬款及應收票據(續)

於報告期末，應收賬款及應收票據(按發票日期並扣除壞賬準備)的賬齡分析如下：

	本集團		本公司	
	2010年 人民幣千元	2009年 人民幣千元	2010年 人民幣千元	2009年 人民幣千元
應收賬款：				
3個月以內	<b>698,866</b>	658,413	<b>1,895,330</b>	904,198
4至6個月	<b>266,853</b>	64,211	<b>283,128</b>	36,585
7至12個月	<b>84,229</b>	64,348	<b>96,232</b>	62,864
1至2年	<b>39,310</b>	27,319	<b>40,161</b>	62,300
2至3年	<b>5,441</b>	8,018	<b>35,014</b>	5,351
3年以上	<b>3,080</b>	621	<b>970</b>	74
	<b>1,097,779</b>	822,930	<b>3,350,835</b>	1,071,372
應收票據	<b>8,374,603</b>	4,421,190	<b>7,456,374</b>	4,183,147
	<b>9,472,382</b>	5,244,120	<b>9,807,209</b>	5,254,519

應收票據均為1年內到期。

應收賬款及應收票據減值準備之變動詳情如下：

	本集團		本公司	
	2010年 人民幣千元	2009年 人民幣千元	2010年 人民幣千元	2009年 人民幣千元
於1月1日	<b>20,541</b>	19,815	<b>18,021</b>	17,082
計提之減值準備	-	321	-	-
核銷	<b>(4,639)</b>	939	<b>(4,639)</b>	939
轉回	<b>(112)</b>	(534)	-	-
於12月31日	<b>15,790</b>	20,541	<b>13,382</b>	18,021

# 財務報表附註

(根據香港財務報告準則編制)

2010年12月31日

## 26. 應收賬款及應收票據(續)

於2010年12月31日，以上應收賬款減值準備乃為未扣減減值準備的賬面值為人民幣26,630,000元(2009年：人民幣31,389,000元)之應收賬款計提。個別貿易應收款減值準備是考慮到客戶有財務困難、或拖欠本金及預計只能回收部分應收款。本集團對該等結餘並沒有持有任何抵押品或其他增強信貸安排。

毋須考慮減值的應收賬款及應收票據賬齡分析如下：

	本集團		本公司	
	2010年 人民幣千元	2009年 人民幣千元	2010年 人民幣千元	2009年 人民幣千元
未逾期及毋須減值	<b>9,410,754</b>	5,199,890	<b>9,752,664</b>	5,230,559
逾期未超過六個月	<b>40,133</b>	18,624	<b>39,591</b>	12,060
逾期超過六個月	<b>21,495</b>	25,606	<b>14,954</b>	11,900
	<b>9,472,382</b>	5,244,120	<b>9,807,209</b>	5,254,519

未到期及毋須減值的應收款項是與大量不同客戶有關，該等客戶近期沒有不償還歷史。

應收賬款已過期但因其分布至若干與本集團有良好過往記錄的不同客戶而未減值。依據過往經驗，本公司董事認為該餘額之信用品質無重大變化且其被認為能全部收回，因此沒有必要撥備減值。

本集團應收賬款及應收票據中包括應收集團公司及其附屬公司和聯營公司分別為約人民幣78,830,000元(2009年：約人民幣27,369,000元)和約人民幣436,000元(2009年：約人民幣1,149,000元)。該等款項主要來自一般經營業務。

於2009年12月31日，本公司全部應收賬款已作為總計約人民幣6.8億元的本集團銀行借款的擔保，進一步詳情載列於本財務報表附註32。

於2010年12月31日，本集團合計約人民幣52,582,000元的應收票據(2009年：約人民幣29,000,000元)已作為本集團銀行借款的擔保，進一步詳情載列於本財務報表附註32。

# 財務報表附註

(根據香港財務報告準則編制)

2010年12月31日

## 27. 預付款、定金及其他應收款

	本集團		本公司	
	2010年 人民幣千元	2009年 人民幣千元	2010年 人民幣千元	2009年 人民幣千元
預付款	<b>1,377,144</b>	823,339	<b>1,278,962</b>	571,603
定金及其他應收款	<b>837,682</b>	299,986	<b>278,212</b>	61,027
	<b>2,214,826</b>	1,123,325	<b>1,557,174</b>	632,630
減值準備	<b>(7,070)</b>	(7,070)	<b>(6,931)</b>	(6,931)
	<b>2,207,756</b>	1,116,255	<b>1,550,243</b>	625,699

毋須考慮減值的定金及其他應收款賬齡分析如下：

	本集團		本公司	
	2010年 人民幣千元	2009年 人民幣千元	2010年 人民幣千元	2009年 人民幣千元
未逾期及毋須減值	<b>827,303</b>	287,452	<b>267,419</b>	37,053
逾期未超過六個月	<b>2,266</b>	3,678	<b>2,235</b>	3,679
逾期超過六個月	<b>1,043</b>	1,786	<b>1,627</b>	13,364
	<b>830,612</b>	292,916	<b>271,281</b>	54,096

未到期及毋須減值的其他應收款是與大量不同客戶有關，該等客戶近期沒有不償還歷史。

其他應收款已過期但因其分布至若干與本集團有良好過往記錄的不同客戶而未減值。依據過往經驗，本公司董事認為該餘額之信用品質無重大變化且其被認為能全部收回，因此沒有必要撥備減值。

本集團預付款、定金及其他應收款中包括應收集團公司及其附屬公司、共同控制企業和聯營企業的款項分別為約人民幣81,500元（2009年：約人民幣1,483,000元）、約人民幣0元（2009年：約人民幣6,751,000元）和約人民幣118,800,000元（2009年：約人民幣25,671,000元）。

# 財務報表附註

(根據香港財務報告準則編制)

2010年12月31日

## 28. 按公允價值計入損益之股權投資

### 本集團和本公司

	2010年 人民幣千元	2009年 人民幣千元
於中國大陸上市之股權投資，按市值	<b>827</b>	1,037

以上股權投資於2010年12月31日及2009年12月31日重分類為交易性金融資產。

## 29. 現金及現金等價物及抵押定期存款

	本集團		本公司	
	2010年 人民幣千元	2009年 人民幣千元	2010年 人民幣千元	2009年 人民幣千元
現金及銀行存款結存	<b>5,022,463</b>	5,502,948	<b>2,860,621</b>	3,759,523
定期存款及金融機構存款淨額	<b>1,360,228</b>	3,197,370	<b>226,603</b>	2,049,546
	<b>6,382,691</b>	8,700,318	<b>3,087,224</b>	5,809,069
減：抵押定期存款				
– 用以取得貿易 信貸額度(註(i))	<b>(997,625)</b>	(857,575)	–	(1,086)
– 用以履約保函	–	(13,747)	–	–
– 用以取得其他信貸 額度(註(ii))	–	(2,048,460)	–	(2,048,460)
	<b>(997,625)</b>	(2,919,782)	–	(2,049,546)
財務狀況表之現金及 現金等價物	<b>5,385,066</b>	5,780,536	<b>3,087,224</b>	3,759,523
減：超過三個月的定期存款	–	(277,588)		
合併現金流量表之現金及 現金等價物	<b>5,385,066</b>	5,502,948		

# 財務報表附註

(根據香港財務報告準則編制)

2010年12月31日

## 29. 現金及現金等價物及抵押定期存款(續)

註(i) 於2010年12月31日，本集團約人民幣990,988,000元(2009年：約人民幣857,575,000元)和人民幣約6,637,000元(2009年：人民幣0元)的定期存款分別作為本集團在銀行開具銀行承兌匯票和取得貿易信貸額度的抵押擔保。進一步詳情載列於本財務報表附註30。

註(ii) 於2009年12月31日，這些定期存款中包括約為人民幣682,820,000元和人民幣1,365,640,000元的保證金存款分別作為本集團人民幣680,000,000元和人民幣1,366,112,000元的銀行借款保證金。進一步詳情載列於本財務報表附註32。

於報告期期末，本集團以人民幣為貨幣單位的現金及銀行結餘為約人民幣5,675,055,000元(2009年：約人民幣6,248,731,000元)。儘管人民幣不能自由兌換為其他貨幣，惟根據中國的外匯管理條例及結匯、售匯及付匯管理規定，本集團可通過獲授權進行外匯交易的銀行把人民幣兌換為其他貨幣。

銀行存款結存根據銀行存款日息按浮動利率賺取利息。短期定期存款的期限有多種，均不超過三個月，視乎本集團的即時現金需求而定，並按各自的短期存款利率賺取利息。銀行存款及已抵押定期存款是存放在值得信賴及近期沒有不償還歷史的銀行。現金及現金等價物以及抵押定期存款的賬面價值接近其公允價值。

## 30. 應付帳款及應付票據

於報告期期末，應付帳款(按發票日期)的賬齡分析如下：

	本集團		本公司	
	2010年 人民幣千元	2009年 人民幣千元	2010年 人民幣千元	2009年 人民幣千元
1年以內	<b>10,652,743</b>	11,530,506	<b>7,377,756</b>	8,689,210
1至2年	<b>77,985</b>	110,735	<b>55,786</b>	86,545
2至3年	<b>45,396</b>	35,436	<b>38,229</b>	25,639
超過3年	<b>43,455</b>	38,714	<b>21,051</b>	—
	<b>10,819,579</b>	11,715,391	<b>7,492,822</b>	8,801,394

應付帳款不計利息，且一般在3個月內償付。

# 財務報表附註

(根據香港財務報告準則編制)

2010年12月31日

## 30. 應付帳款及應付票據(續)

本集團應付帳款中包括應付集團公司及其附屬公司、本集團之共同控制企業和聯營企業的款項分別為約人民幣76,560,000元(2009年:約人民幣110,024,000元)、約人民幣18,889,000元(2009年:約人民幣13,002,000元)和約人民幣17,621,000元(2009年:約人民幣21,351,000元)。該等款項主要來自一般經營業務。

於2010年12月31日,本集團賬面價值約人民幣309,831,000元(2009年:約人民幣223,882,000元)之存貨及約人民幣990,988,000元(2009年:約人民幣857,575,000元)之銀行定期存款已向銀行抵押,作為本集團開出銀行承兌匯票的擔保,進一步詳情載列於本財務報表附註24和29。

## 31. 其他應付款及應計負債

	本集團		本公司	
	2010年 人民幣千元	2009年 人民幣千元	2010年 人民幣千元	2009年 人民幣千元
其他應付款	<b>1,632,611</b>	1,760,760	<b>1,591,580</b>	1,703,565
預收賬款	<b>8,127,237</b>	6,092,363	<b>6,833,000</b>	5,584,923
	<b>9,759,848</b>	7,853,123	<b>8,424,580</b>	7,288,488

其他應付款不計利息,且賬齡多在一年以內。

本集團的其他應付款及應計負債中包括應付集團公司及其附屬公司和本集團聯營企業的款項分別約人民幣626,980,000元(2009年:約人民幣797,018,000元)和約人民幣146,000元(2009年:367,000元)。該等款項主要來自一般經營業務。

# 財務報表附註

(根據香港財務報告準則編制)

2010年12月31日

## 32. 計息銀行貸款及其他借款

	實際合同利率 (%)	到期日	本集團		本公司	
			2010年 人民幣千元	2009年 人民幣千元	2010年 人民幣千元	2009年 人民幣千元
<b>流動部分</b>						
銀行貸款 – 無抵押	1.1-5.6	2011	<b>952,094</b>	1,133,246	<b>264,908</b>	–
銀行貸款 – 抵押	5.3	2011	<b>15,000</b>	–	–	–
一年內到期的長期借款 – 無抵押	1.9-5.3	2011	<b>2,497,135</b>	816,000	<b>2,497,135</b>	816,000
一年內到期的長期借款 – 抵押	5.0	2011	<b>14,000</b>	–	–	–
其他借款 – 無抵押	4.8	2011	<b>10,000</b>	40,000	–	–
可分離交易的可轉換公司債券(附註33)	5.0	2011	<b>5,346,476</b>	–	<b>5,346,476</b>	–
			<b>8,834,705</b>	1,989,246	<b>8,108,519</b>	816,000
<b>長期部分</b>						
銀行貸款 – 無抵押	0.4-5.3	2012-2013	<b>11,368,731</b>	11,337,848	<b>11,278,731</b>	11,330,888
銀行貸款 – 抵押			–	2,066,112	–	2,046,112
其他借款 – 無抵押			–	200,000	–	200,000
			<b>11,368,731</b>	13,603,960	<b>11,278,731</b>	13,577,000
中期票據	4.45	2013	<b>997,833</b>	–	<b>997,833</b>	–
可分離交易的可轉換公司債券(附註33)			–	5,165,410	–	5,165,410
			<b>12,366,564</b>	18,769,370	<b>12,276,564</b>	18,742,410
			<b>21,201,269</b>	20,758,616	<b>20,385,083</b>	19,558,410

# 財務報表附註

(根據香港財務報告準則編制)

2010年12月31日

## 32. 計息銀行貸款及其他借款(續)

	本集團		本公司	
	2010年 人民幣千元	2009年 人民幣千元	2010年 人民幣千元	2009年 人民幣千元
須於下列期間償還之銀行貸款：				
1年內	<b>3,478,229</b>	1,949,246	<b>2,762,043</b>	816,000
第2年	<b>10,308,731</b>	10,981,000	<b>10,218,731</b>	10,961,000
第3年至第5年(包括首尾兩年)	<b>1,060,000</b>	2,422,960	<b>1,060,000</b>	2,416,000
	<b>14,846,960</b>	15,353,206	<b>14,040,774</b>	14,193,000
其他借款：				
1年內	<b>5,356,476</b>	40,000	<b>5,346,476</b>	-
第2年	-	200,000	-	200,000
第3年至第5年(包括首尾兩年)	<b>997,833</b>	5,165,410	<b>997,833</b>	5,165,410
	<b>6,354,309</b>	5,405,410	<b>6,344,309</b>	5,365,410
	<b>21,201,269</b>	20,758,616	<b>20,385,083</b>	19,558,410

若干銀行貸款及其他借款約人民幣9,837,675,000元(2009年：約人民幣9,285,666,000元)分別由集團公司作擔保。

於2010年12月31日，集團公司委托中國工商銀行發放貸款人民幣10,000,000元(2009年：40,000,000)給本集團的子公司，年利率為4.8%。

除人民幣5,392,177,000元(2009年：約人民幣5,735,688,000元)之銀行貸款為美元貸款外，其餘貸款皆為人民幣貸款。

可分離交易的可轉換公司債券之詳情載列於下述附註33。

於2010年12月31日，本集團合計約人民幣14,000,000元(2009年：20,000,000元)的銀行借款分別由本集團合計約人民幣26,041,000元(2009年：26,542,000元)的預付之土地租金作擔保。進一步詳情載列於本財務報表附註17。



# 財務報表附註

(根據香港財務報告準則編制)

2010年12月31日

## 32. 計息銀行貸款及其他借款(續)

於2010年12月31日，若干本集團銀行借款約人民幣52,582,000元(2009年：人民幣29,000,000元)以若干本集團應收票據約人民幣52,582,000元(2009年：人民幣29,000,000元)作為質押擔保。進一步詳情載列於本財務報表附註26。

於2010年12月31日，本集團合計約人民幣15,000,000元的銀行借款由本集團價值約人民幣37,987,000元的生產設備作擔保。進一步詳情列於本財務報表附註17。

於2009年12月31日，本集團合計約人民幣680,000,000元的銀行借款由本公司全部的應收賬款質押和本集團約人民幣682,820,000元的定期存款作為擔保。進一步詳情載列於本財務報表附註26和29。

於2009年12月31日，本集團合計約人民幣1,366,112,000元銀行借款由本集團的人民幣1,365,640,000元的定期存款作擔保。進一步詳情載列於本財務報表附註29。

## 33. 可分離交易的可轉換公司債券

本公司於2006年11月13日以面值發行可分離交易的可轉換公司債券5,500萬張，每張面額為人民幣100元，總金額計人民幣55億元。該債券和權證在上海證券交易所掛牌。本次發行的可分離交易的可轉換公司債券由集團公司提供擔保，期限為自發行日起5年，將於2011年11月全部清償。每張債券的認購人無償獲得本公司派發的23份認股權證，即認股權證總量為12.65億份，每張權證可轉換為A股一股。認股權證存續期限為自認股權證上市之日起24個月，認股權證持有人有權在權證上市滿12個月之日的前10個交易日、以及滿24個月之日的前10個交易日內行權。原行權價格為人民幣3.40元，於2007年7月13日及2008年7月10日宣告股利後，每份權證的行權價格分別調整為人民幣3.33元及人民幣3.26元。

首次行權期(2007年11月15日至2007年11月28日)共有303,251,716份認股權證獲行權，以人民幣3.33元的行權價格轉換為本公司的A股普通流通股303,251,716股。同時，可分離交易的可轉換公司債券之權益成份按比例結轉人民幣117,511,000元計入資本公積。

第二次(即最後一次)行權期(2008年11月17日至2008年11月28日)共有942,129,470份認股權證獲行權，以人民幣3.26元的行權價格轉換為本公司的A股普通流通股942,129,470股。至此，該項認股權證的行權全部結束。同時，可分離交易的可轉換公司債券之權益成份按比例結轉人民幣540,489,000元計入資本公積。

# 財務報表附註

(根據香港財務報告準則編制)

2010年12月31日

## 33. 可分離交易的可轉換公司債券(續)

該可分離交易的可轉換公司債券年利率為1.4%，並於每年11月12日支付債券利息。該債券發行時之無認股權證之類似債券的現行市場利率高於該債券之利率。

可分離交易的可轉換公司債券之負債成份的公允價值乃根據發行日無認股權證之類似債券的市場利率評估。餘額作為權益成份的公允價值，並計入股東權益。

可分離交易的可轉換公司債券的負債成份於2010年12月31日的賬面淨值列示如下：

	人民幣千元
可分離交易的可轉換公司債券的票面價值	5,500,000
權益成份	(733,019)
歸屬於負債成份的直接交易成本	(125,584)
	<hr/>
於發行日的負債成份	4,641,397
	<hr/>
於2009年1月1日之賬面淨值	4,992,975
利息費用	249,435
扣減：已付利息	77,000
	<hr/>
於2009年12月31日及2010年1月1日之賬面淨值	<b>5,165,410</b>
利息費用	<b>258,066</b>
扣減：已付利息	<b>(77,000)</b>
	<hr/>
於2010年12月31日之賬面淨值	<b>5,346,476</b>
列入為流動負債	<b>(5,346,476)</b>
	<hr/>
非流動負債	-
	<hr/>

# 財務報表附註

(根據香港財務報告準則編制)

2010年12月31日

## 34. 已發行股本

### 本集團和本公司

	2010年 人民幣千元	2009年 人民幣千元
已發行且繳足的股本：		
每股面值人民幣1.00元的A股	<b>5,967,751</b>	5,967,751
每股面值人民幣1.00元的H股	<b>1,732,930</b>	1,732,930
	<b>7,700,681</b>	7,700,681

除H股股息以港幣支付外，所有A股和H股均同股同利及有同等的投票權。

# 財務報表附註

(根據香港財務報告準則編制)

2010年12月31日

## 35. 儲備

### (a) 本集團

本集團本年度及以前年度之儲備金額及變動已在本財務報表第85頁之合併權益變動表中列示。

### (b) 本公司

	資本公積 人民幣千元	法定 公積金 人民幣千元	未分配利潤 人民幣千元	合計 人民幣千元
<b>2010年12月31日</b>				
2010年1月1日	<b>8,338,359</b>	<b>2,873,596</b>	<b>5,982,025</b>	<b>17,193,980</b>
本年全面綜合收益	-	-	<b>902,920</b>	<b>902,920</b>
轉撥自／(至)儲備	-	<b>90,572</b>	<b>(90,572)</b>	-
2010年擬派期末股息	-	-	<b>(385,034)</b>	<b>(385,034)</b>
	<hr/>	<hr/>	<hr/>	<hr/>
2010年12月31日	<b>8,338,359</b>	<b>2,964,168</b>	<b>6,409,339</b>	<b>17,711,866</b>
	<hr/> <hr/>	<hr/> <hr/>	<hr/> <hr/>	<hr/> <hr/>
<b>2009年12月31日</b>				
2009年1月1日	8,338,359	2,864,522	6,283,153	17,486,034
本年全面綜合收益	-	-	15,973	15,973
轉撥自／(至)儲備	-	9,074	(9,074)	-
2009年擬派期末股息	-	-	(308,027)	(308,027)
	<hr/>	<hr/>	<hr/>	<hr/>
2009年12月31日	<b>8,338,359</b>	<b>2,873,596</b>	<b>5,982,025</b>	<b>17,193,980</b>
	<hr/> <hr/>	<hr/> <hr/>	<hr/> <hr/>	<hr/> <hr/>

# 財務報表附註

(根據香港財務報告準則編制)

2010年12月31日

## 35. 儲備(續)

根據中國公司法及公司章程，本公司及其若干附屬公司須按中國會計準則及規定計算除稅後利潤的10%提取法定公積金，直至該儲備已達到公司註冊資本的50%。在符合中國公司法及公司章程的若干規定下，部分法定公積金可轉為公司的股本，而留存的法定公積金餘額不可低於註冊資本的25%。

本公司之若干附屬公司為中外合資企業，根據《中華人民共和國中外合資經營企業法》及有關公司章程的規定，相關附屬公司須以按中國會計準則和有關規定計算的淨利潤為基礎計提企業發展基金、儲備基金和職工福利及獎勵基金。計提比例由董事會確定。

於報告期期末後，董事會決定本公司應提取約人民幣9,057萬元(2009年度：約人民幣910萬元)的法定公積金，上述數額相當於本公司按中國企業會計準則和規定計算的稅後利潤約人民幣9.1億元(2009年度：約人民幣0.91億元)的10%計提。

本年度內，本集團按出資比例分享的附屬公司當年提取的法定公積金、儲備基金及企業發展基金份額分別為約人民幣1,970萬元(2009年度：約人民幣1,870萬元)、約人民幣1,470萬元(2009年度：約人民幣1,310萬元)及約人民幣1,090萬元(2009年度：約人民幣850萬元)。

根據中國有關規定，本公司可供分配利潤為按中國企業會計準則和規定計算與按香港財務報告準則計算兩者孰低的金額。

於2010年12月31日，按照中國企業會計準則和規定及香港財務報告準則所確定的較低金額，本公司可以以現金或其他資產形式分配的未分配利潤在扣除擬派期末股息後為約人民幣64.1元(2009年12月31日：約人民幣59.8億元)。

於2010年12月31日，根據中國公司法，本公司可以轉增股本形式分配的資本公積(按2005年修訂之中國會計準則和制度確定)為約人民幣83.4億元(2009年：約人民幣83.4億元)。

# 財務報表附註

(根據香港財務報告準則編制)

2010年12月31日

## 36. 或然負債

(a) 於報告期期末，未於財務報表撥備之或然負債如下：

	本集團		本公司	
	2010年 人民幣千元	2009年 人民幣千元	2010年 人民幣千元	2009年 人民幣千元
就附屬公司取得信貸額度 而給予銀行之擔保	<u>-</u>	<u>-</u>	<u>373,500</u>	<u>3,856,674</u>

於2010年12月31日，本公司提供銀行擔保之附屬公司信貸額度並未使用（2009年：人民幣616,246,000元已使用）。

(b) 於本財務報表附註10所述，本集團尚有與以往年度有關的潛在所得稅風險事項需要處理。公司董事們認為，在目前階段尚不能確定主管稅務機關是否將追繳以前年度的所得稅差異，並無法可靠地估計此事的最終結果，因此，本財務報表中並未就額外稅款以及相關的稅項抵免、遞延所得稅金額、罰款及利息（如有）作出準備或調整。

## 37. 經營租賃安排

本集團根據經營租賃安排租出若干投資性房地產（本財務報表附註16），租賃期限為2至18年。於該經營租賃期間，每期所收到租金數額固定。

於2010年12月31日，本集團於下列期間屆滿之不可撤回經營租賃應收其租戶的未來最低租賃收款額如下：

	本集團	
	2010年 人民幣千元	2009年 人民幣千元
一年以內	<u>1,900</u>	1,750
第二年到第五年，包括首尾兩年	<u>6,000</u>	7,000
五年以上	<u>8,908</u>	9,908
	<u>16,808</u>	<u>18,658</u>

# 財務報表附註

(根據香港財務報告準則編制)

2010年12月31日

## 38. 資本承諾

(a) 於報告期期末，用於房屋、建築物及機器設備的資本承諾列示如下：

	本集團		本公司	
	2010年 人民幣千元	2009年 人民幣千元	2010年 人民幣千元	2009年 人民幣千元
已批准但尚未簽約	<b>5,206,758</b>	4,872,181	<b>5,185,147</b>	4,647,251
已簽約但尚未撥備和記帳	<b>454,463</b>	1,860,432	<b>319,301</b>	1,786,964
	<b>5,661,221</b>	6,732,613	<b>5,504,448</b>	6,434,215

(b) 於報告期期末，對於一家聯營企業的投資承諾列示如下：

	本集團		本公司	
	2010年 人民幣千元	2009年 人民幣千元	2010年 人民幣千元	2009年 人民幣千元
已簽約但尚未撥備和記帳	<b>35,000</b>	—	<b>35,000</b>	—

(c) 本集團應佔共同控制企業於報告期期末對房屋、建築物及機器設備的資本承諾並未於上述附註(a)披露，列示如下：

	2010年 人民幣千元	2009年 人民幣千元
已批准但尚未簽約	<b>111</b>	797

# 財務報表附註

(根據香港財務報告準則編制)

2010年12月31日

## 39. 關聯交易

### (a) 本集團在本年度與關聯方發生以下交易：

以下匯總了本集團在本年度與關聯公司進行的重大交易：

	註	2010年度 人民幣千元	2009年度 人民幣千元
與集團公司及其附屬公司的交易：			
採購鐵礦石	(i)	<b>2,202,373</b>	2,337,035
支付福利、後勤及其他服務費用	(ii), (iii)	<b>227,642</b>	196,643
租賃費	(iii)	<b>48,540</b>	44,440
支付代理費	(iii)	<b>8,025</b>	3,708
採購物業、廠房及設備和建築服務	(iii)	<b>111,220</b>	162,378
提供設施、各種服務及其他產品的收費	(iii)	<b>(64,463)</b>	(129,742)
銷售鋼材及其他副產品	(iii)	<b>(2,395)</b>	(4,819)
利息支出	(iv)	<b>1,148</b>	2,989



# 財務報表附註

(根據香港財務報告準則編制)

2010年12月31日

## 39. 關聯交易(續)

### (a) 本集團在本年度與關聯方發生以下交易：(續)

	註	2010年度 人民幣千元	2009年度 人民幣千元
與本公司的聯營企業的交易：			
採購焦炭	(iii)	<b>372,010</b>	444,931
裝卸費	(iii)	<b>154,484</b>	140,748
與本公司的共同控制企業的交易：			
租賃收入	(iii)	<b>(1,250)</b>	(1,250)
供能收入	(iii)	<b>(257,836)</b>	(239,757)
公用事業收入	(iii)	<b>4,635</b>	4,678
氣體採購	(iii)	<b>489,191</b>	463,502

註：

- (i) 本公司向集團公司購入鐵礦石的價格條款是根據本公司與集團公司於2009年10月15日簽訂的礦石購銷協議所規定。
- (ii) 集團公司向本公司提供的若干服務，包括在職培訓、膳食及衛生服務、環境及衛生服務和道路維護和廠區綠化服務，是據本公司與集團公司簽訂的服務協議所規定。
- (iii) 與集團公司及其附屬公司的該等關聯交易是根據本公司和該等公司確定的條款進行。
- (iv) 集團公司委托中國工商銀行發放貸款人民幣10,000,000元(2009年：人民幣46,000,000元)給本集團的子公司，貸款期限為1年，年利率為4.8%。

# 財務報表附註

(根據香港財務報告準則編制)

2010年12月31日

## 39. 關聯交易(續)

- (b) 於報告期期末，集團公司無條件為本集團部分銀行貸款及可分離交易的可轉換公司債券提供約人民幣98億元之擔保(2009年：約人民幣93億元)。進一步詳情載列於本財務報表附註32。
- (c) 與集團公司及其附屬公司、本集團之共同控制企業及聯營企業的往來賬餘額已詳列於本財務報表附註26、27、30和31。該等往來賬餘額無抵押、不計利息，且無固定還款期。
- (d) 本集團主要管理人員之薪酬：

	2010年 人民幣千元	2009年 人民幣千元
短期僱員福利	6,359	5,619
退休福利計劃供款	43	34
支付主要管理人員之薪酬總額	<b>6,402</b>	<b>5,653</b>

董事及監事酬金之詳情已詳列於本財務報表附註8。

董事們認為上述交易(a) (i)至(iii)項乃在本集團之日常業務中進行。

上述(a)項關聯交易均構成上市條例第14A章定義須披露的關連交易或持續關聯交易。

# 財務報表附註

(根據香港財務報告準則編制)

2010年12月31日

## 40. 金融工具分類

於報告期期末，各類金融工具之賬面價值如下：

2010年

本集團

金融資產

	按公允價值 計入損益之 股權投資 – 交易性金融 資產 人民幣千元	貸款及 應收款項 人民幣千元	可供出售 之金融投資 人民幣千元	合計 人民幣千元
可供出售之金融投資	-	-	108,772	108,772
應收賬款及應收票據	-	9,472,382	-	9,472,382
預付款、定金及其他應收款中 包含的金融資產	-	830,613	-	830,613
按公允價值計入損益之 股權投資	827	-	-	827
抵押定期存款	-	997,625	-	997,625
現金及現金等價物	-	5,385,066	-	5,385,066
	<u>827</u>	<u>16,685,686</u>	<u>108,772</u>	<u>16,795,285</u>

# 財務報表附註

(根據香港財務報告準則編制)

2010年12月31日

## 40. 金融工具分類(續)

於報告期期末，各類金融工具之賬面價值如下：(續)

2010年

本集團

金融負債

按攤銷成本計  
量之金融負債  
人民幣千元

應付帳款及應付票據

10,819,579

其他應付款及應計負債中包含的金融負債

1,511,448

可分離交易的可轉換公司債券

5,346,476

計息銀行貸款及其他借款

15,854,793

---

33,532,296

---

---

# 財務報表附註

(根據香港財務報告準則編制)

2010年12月31日

## 40. 金融工具分類(續)

於報告期期末，各類金融工具之賬面價值如下：(續)

2009年	本集團			合計 人民幣千元
	按公允價值 計入損益之 股權投資 – 交易性金融 資產 人民幣千元	貸款及 應收款項 人民幣千元	可供出售 之金融投資 人民幣千元	
金融資產				
可供出售之金融投資	–	–	108,772	108,772
應收賬款及應收票據	–	5,244,120	–	5,244,120
預付款、定金及其他應收款中 包含的金融資產	–	292,916	–	292,916
按公允價值計入損益 之股權投資	1,037	–	–	1,037
抵押定期存款	–	2,919,782	–	2,919,782
現金及現金等價物	–	5,780,536	–	5,780,536
	<u>1,037</u>	<u>14,237,354</u>	<u>108,772</u>	<u>14,347,163</u>

# 財務報表附註

(根據香港財務報告準則編制)

2010年12月31日

## 40. 金融工具分類(續)

於報告期期末，各類金融工具之賬面價值如下：(續)

2009年	本集團
金融負債	
	按攤銷成本計 量之金融負債 人民幣千元
應付帳款及應付票據	11,715,391
其他應付款及應計負債中包含的金融負債	1,463,265
可分離交易的可轉換公司債券	5,165,410
計息銀行貸款及其他借款	15,593,206
	<hr/>
	33,937,272
	<hr/> <hr/>

# 財務報表附註

(根據香港財務報告準則編制)

2010年12月31日

## 40. 金融工具分類(續)

於報告期期末，各類金融工具之賬面價值如下：(續)

2010年

本公司

金融資產

	按公允價值 計入損益之 股權投資 - 交易性金融 資產 人民幣千元	貸款及 應收款項 人民幣千元	可供出售 之金融投資 人民幣千元	合計 人民幣千元
可供出售之金融投資	-	-	108,772	108,772
應收賬款及應收票據	-	9,807,209	-	9,807,209
預付款、定金及其他應收款中 包含的金融資產	-	271,281	-	271,281
按公允價值計入損益 之股權投資	827	-	-	827
抵押定期存款	-	-	-	-
現金及現金等價物	-	3,087,224	-	3,087,224
	<b>827</b>	<b>13,165,714</b>	<b>108,772</b>	<b>13,275,313</b>

# 財務報表附註

(根據香港財務報告準則編制)

2010年12月31日

## 40. 金融工具分類(續)

於報告期期末，各類金融工具之賬面價值如下：(續)

2010年

本公司

金融負債

按攤銷成本計  
量之金融負債  
人民幣千元

應付帳款及應付票據

7,492,822

其他應付款及應計負債中包含的金融負債

1,460,372

可分離交易的可轉換公司債券

5,346,476

計息銀行貸款及其他借款

15,038,607

---

29,338,277

---

---



# 財務報表附註

(根據香港財務報告準則編制)

2010年12月31日

## 40. 金融工具分類(續)

於報告期期末，各類金融工具之賬面價值如下：(續)

2009年	本公司			合計 人民幣千元
	按公允價值 計入損益之 股權投資 – 交易性金融 資產 人民幣千元	貸款及 應收款項 人民幣千元	可供出售 之金融投資 人民幣千元	
金融資產				
可供出售之金融投資	–	–	108,772	108,772
應收賬款及應收票據	–	5,254,519	–	5,254,519
預付款、定金及其他應收款中 包含的金融資產	–	54,096	–	54,096
按公允價值計入損益 之股權投資	1,037	–	–	1,037
抵押定期存款	–	2,049,546	–	2,049,546
現金及現金等價物	–	3,759,523	–	3,759,523
	<u>1,037</u>	<u>11,117,684</u>	<u>108,772</u>	<u>11,227,493</u>

# 財務報表附註

(根據香港財務報告準則編制)

2010年12月31日

## 40. 金融工具分類(續)

於報告期期末，各類金融工具之賬面價值如下：(續)

2009年	本公司
金融負債	
	按攤銷成本計 量之金融負債 人民幣千元
應付帳款及應付票據	8,801,394
其他應付款及應計負債中包含的金融負債	1,420,341
可分離交易的可轉換公司債券	5,165,410
計息銀行貸款及其他借款	14,393,000
	<hr/>
	29,780,145
	<hr/> <hr/>

# 財務報表附註

(根據香港財務報告準則編制)

2010年12月31日

## 41. 公允價值及公允價值等級架構

本集團和本公司的金融工具的賬面值和公允價值如下：

### 本集團

	賬面值		公允價值	
	2010 人民幣千元	2009 人民幣千元	2010 人民幣千元	2009 人民幣千元
<b>金融資產</b>				
可供出售之金融投資	<b>108,772</b>	108,772	<b>108,772</b>	108,772
應收賬款及應收票據	<b>9,472,382</b>	5,244,120	<b>9,472,382</b>	5,244,120
預付款、定金及其他應收款中 包含的金融資產	<b>830,613</b>	292,916	<b>830,613</b>	292,916
按公允價值計入損益 之股權投資	<b>827</b>	1,037	<b>827</b>	1,037
抵押定期存款	<b>997,625</b>	2,919,782	<b>997,625</b>	2,919,782
現金及現金等價物	<b>5,385,066</b>	5,780,536	<b>5,385,066</b>	5,780,536
	<b>16,795,285</b>	14,347,163	<b>16,795,285</b>	14,347,163
<b>金融負債</b>				
應付帳款及應付票據	<b>10,819,579</b>	11,715,391	<b>10,819,579</b>	11,715,391
其他應付款及應計負債 中包含的金融負債	<b>1,511,448</b>	1,463,265	<b>1,511,448</b>	1,463,265
可分離交易的可轉換公司債券	<b>5,346,476</b>	5,165,410	<b>5,346,476</b>	5,165,410
計息銀行貸款及其他借款	<b>15,854,793</b>	15,593,206	<b>15,854,793</b>	15,593,206
	<b>33,532,296</b>	33,937,272	<b>33,532,296</b>	33,937,272

# 財務報表附註

(根據香港財務報告準則編制)

2010年12月31日

## 41. 公允價值等級架構(續)

本集團和本公司的金融工具的賬面值和公允價值如下：(續)

### 本公司

	賬面值		公允價值	
	2010 人民幣千元	2009 人民幣千元	2010 人民幣千元	2009 人民幣千元
<b>金融資產</b>				
可供出售之金融投資	<b>108,772</b>	108,772	<b>108,772</b>	108,772
應收賬款及應收票據	<b>9,807,209</b>	5,254,519	<b>9,807,209</b>	5,254,519
預付款、定金及其他應收 款中包含的金融資產	<b>271,281</b>	54,096	<b>271,281</b>	54,096
按公允價值計入損益 之股權投資	<b>827</b>	1,037	<b>827</b>	1,037
抵押定期存款	<b>-</b>	2,049,546	<b>-</b>	2,049,546
現金及現金等價物	<b>3,087,224</b>	3,759,523	<b>3,087,224</b>	3,759,523
	<b>13,275,313</b>	11,227,493	<b>13,275,313</b>	11,227,493
<b>金融負債</b>				
應付帳款及應付票據	<b>7,492,822</b>	8,801,394	<b>7,492,822</b>	8,801,394
其他應付款及應計負債 中包含的金融負債	<b>1,460,372</b>	1,420,341	<b>1,460,372</b>	1,420,341
可分離交易的可轉換公司債券	<b>5,346,476</b>	5,165,410	<b>5,346,476</b>	5,165,410
計息銀行貸款及其他借款	<b>15,038,607</b>	14,393,000	<b>15,038,607</b>	14,393,000
	<b>29,338,277</b>	29,780,145	<b>29,338,277</b>	29,780,145

# 財務報表附註

(根據香港財務報告準則編制)

2010年12月31日

## 41. 公允價值等級架構(續)

下文載列用於釐定尚未於財務報表內按公允價值列賬的金融工具公允價值的釐定方法及假設：

到期日極短的現金及現金等價物、抵押定期存款、應收賬款及應收票據、可供出售之金融投資、應付帳款及應付票據、預付款、定金及其他應收款中包含的金融資產、其他應付款及應計負債中包含的金融負債乃假設其賬面值與公允價值相若。

計息銀行貸款及其他借款的定息金融資產及金融負債的公允價值乃按向剩餘期限至到期日適用的類似金融工具所提供的現行利率計量。可分離交易的可轉換公司債券的估計公允價值乃按類似的可分離交易的可轉換公司債券的市場利率計量。

按公允價值計入損益之股權投資的估計公允價值乃按市場的報價計量。

### 公允價值等級架構

本集團採用以下等級架構以釐定及披露金融工具的公允價值：

第1層： 同類工具於活躍市場的報價(即未經修改或重新包裝)；

第2層： 相若資產或負債於活躍市場的報價或基於可察覺的市場數據的所有重要輸入數據的其他估值方法；及

第3層： 並非基於可察覺的市場數據的任何重要輸入數據的估值方法。

於2010年12月31日，以公允價值釐定的金融資產：

本集團和本公司

	第1層 人民幣千元	第2層 人民幣千元	第3層 人民幣千元	合計 人民幣千元
按公允價值計入損益之股權投資	<u>827</u>	<u>-</u>	<u>-</u>	<u>827</u>

# 財務報表附註

(根據香港財務報告準則編制)

2010年12月31日

## 41. 公允價值等級架構(續)

於2009年12月31日，以公允價值釐定的金融資產：

本集團和本公司

	第1層 人民幣千元	第2層 人民幣千元	第3層 人民幣千元	合計 人民幣千元
按公允價值計入損益之股權投資	1,037	-	-	1,037

於2010年12月31日和2009年12月31日，本集團和本公司並沒有以公允價值釐定的金融負債。

於2010年12月31日和2009年12月31日，公允價值等級架構第1層及第2層之間並無任何轉讓，另外，第3層亦無任何轉出或轉入。

## 42. 財務風險管理目標及政策

本集團的主要金融工具包括計息銀行貸款及其他借款、可分離交易的可轉換公司債券、抵押定期存款和現金及現金等價物。此等金融工具主要為本集團資本支出與經營活動籌集所需資金。本集團亦有其他多項金融資產及負債，例如直接由經營活動產生的應收賬款及應收票據、其他應收款、應付帳款及應付票據和其他應付款。

本集團的金融工具所產生的主要風險為利率風險、外匯風險、信用風險以及流動風險。董事會已審議並批准管理這些風險的政策，概括如下：

### 利率風險

本集團面對市場利率變動產生的風險主要存在於本集團以浮動利率取得之貸款。本集團的政策是通過混合使用浮動利率及固定利率貸款以控制利息成本。本集團並未採用衍生金融工具以對沖該等現金流利率風險。

於報告期期末，市場利率的變化對本集團除未分配利潤外的權益影響並不重大。下表為利率風險的敏感性分析，反映了在其他變數不變的假設下，利率發生合理、可能的變動時，將對稅前利潤(通過對浮動利率借款的影響)產生的影響。

# 財務報表附註

(根據香港財務報告準則編制)

2010年12月31日

## 42. 財務風險管理目標及政策(續)

### 利率風險(續)

	本集團	
	增加／(減少) 基準點	增加／(減少) 稅前利潤 人民幣千元
<b>2010年度</b>		
美元	50	(20,961)
人民幣	50	(34,895)
	<u>          </u>	<u>          </u>
美元	(50)	20,961
人民幣	(50)	34,895
	<u>          </u>	<u>          </u>
<b>2009年度</b>		
美元	50	(18,436)
人民幣	50	(29,725)
	<u>          </u>	<u>          </u>
美元	(50)	18,436
人民幣	(50)	29,725
	<u>          </u>	<u>          </u>

### 外匯風險

本集團的業務主要於中國國內開展，絕大多數交易以人民幣結算，同時，另有部分銷售、採購和借貸業務須以美元、歐元以及日元結算。這些外幣兌人民幣匯率的波動將會影響本集團的經營業績。

於2010年12月31日，上述提及之外匯對本集團除未分配利潤外的權益影響並不重大。下表為於報告期期末外匯風險的敏感性分析，反映了在其他變數不變的假設下，美元、歐元和日元匯率發生合理、可能的變動時，將對稅前利潤(由於貨幣性資產與負債的公允價值變化)產生的影響。

# 財務報表附註

(根據香港財務報告準則編制)

2010年12月31日

## 42. 財務風險管理目標及政策(續)

### 外匯風險(續)

	本集團	
	增加／(減少)	增加／(減少)
	增加／(減少)	稅前利潤
	%	人民幣千元
<b>2010年度</b>		
美元	1	(50,361)
歐元	1	310
日元	1	(58)
	<u>1</u>	<u>(50,361)</u>
美元	(1)	50,361
歐元	(1)	(310)
日元	(1)	58
	<u>(1)</u>	<u>58</u>
<b>2009年度</b>		
美元	5	(30,845)
歐元	5	(113)
日元	5	(878)
	<u>5</u>	<u>(31,836)</u>
美元	(5)	30,845
歐元	(5)	113
日元	(5)	878
	<u>(5)</u>	<u>31,836</u>



# 財務報表附註

(根據香港財務報告準則編制)

2010年12月31日

## 42. 財務風險管理目標及政策(續)

### 信貸風險

本集團僅與經認可的且信譽良好的第三方進行交易。本集團政策規定為所有擬用信貸條款交易的客戶進行信用審核程序。另外，本集團會持續監察應收款結餘，因此壞賬風險相當低。

本集團其他金融資產包括應收票據、可供出售之金融投資、按公允價值計入損益之股權投資、抵押定期存款、現金及現金等價物和其他應收款。這些金融資產的信用風險源自交易對方違約，最大風險敞口等於這些工具的賬面金額。此外，本公司因對子公司提供擔保而存在信用風險，已載列於本財務報表附註36。

由於本集團僅與經認可的且信譽良好的第三方進行交易，所以無需抵押物。於報告期期末，本集團的應收賬款餘額中，前五大客戶佔本集團應收賬款總額的44% (2009：47%)，因此存在集中信用風險。

有關來源於本集團應收賬款和定金及其他應收款的信貸風險之相關信息已分別詳列於本財務報表附註26和27。

### 流動性風險

本集團的政策是通過保持充足的現金及現金等價物或自銀行取得足夠已承諾的年度授信額度以確保下一年度企業戰略計劃的施行。本公司董事認為，多數將於一年內到期的貸款可獲得展期。本集團預計將有足夠的融資途徑用以管理其流動性平衡。

# 財務報表附註

(根據香港財務報告準則編制)

2010年12月31日

## 42. 財務風險管理目標及政策(續)

### 流動性風險(續)

下表概括了截至報告期期末，本集團的金融負債按合同未折現所作的到期期限分析：

#### 本集團

	2010年度					合計 人民幣千元
	1年以內 人民幣千元	1-2年 人民幣千元	2-3年 人民幣千元	3-5年 人民幣千元	5年以上 人民幣千元	
可分離交易的可轉換 公司債券	5,577,000	-	-	-	-	5,577,000
計息銀行貸款與其他 借款	3,788,491	10,535,038	2,137,769	-	-	16,461,298
應付帳款和應付票據	10,819,579	-	-	-	-	10,819,579
其他應付款	1,511,448	-	-	-	-	1,551,448
	<b>10,696,518</b>	<b>10,535,038</b>	<b>2,137,769</b>	<b>-</b>	<b>-</b>	<b>23,369,325</b>

	2009年度					合計 人民幣千元
	1年以內 人民幣千元	1-2年 人民幣千元	2-3年 人民幣千元	3-5年 人民幣千元	5年以上 人民幣千元	
可分離交易的可轉換 公司債券	77,000	5,577,000	-	-	-	5,654,000
計息銀行貸款與其他 借款	2,471,242	11,464,352	2,483,291	-	-	16,418,885
應付帳款和應付票據	11,715,391	-	-	-	-	11,715,391
其他應付款	1,463,266	-	-	-	-	1,463,266
	<b>15,627,299</b>	<b>11,464,352</b>	<b>2,483,291</b>	<b>-</b>	<b>-</b>	<b>29,575,242</b>

# 財務報表附註

(根據香港財務報告準則編制)

2010年12月31日

## 42. 財務風險管理目標及政策(續)

### 流動性風險(續)

下表概括了截至報告期期末，本公司的金融負債按合同未折現所作的到期期限分析：

#### 本公司

	2010年度					合計 人民幣千元
	1年以內 人民幣千元	1-2年 人民幣千元	2-3年 人民幣千元	3-5年 人民幣千元	5年以上 人民幣千元	
可分離交易的可轉換 公司債券	5,577,000	-	-	-	-	5,577,000
計息銀行貸款與其他 借款	3,042,268	10,441,203	2,137,769	-	-	15,621,240
應付帳款和應付票據	7,492,822	-	-	-	-	7,492,822
其他應付款	1,460,372	-	-	-	-	1,460,372
	<b>16,572,462</b>	<b>10,441,203</b>	<b>2,137,769</b>	<b>-</b>	<b>-</b>	<b>29,151,434</b>

	2009年度					合計 人民幣千元
	1年以內 人民幣千元	1-2年 人民幣千元	2-3年 人民幣千元	3-5年 人民幣千元	5年以上 人民幣千元	
可分離交易的可轉換 公司債券	77,000	5,577,000	-	-	-	5,654,000
計息銀行貸款與其他 借款	1,277,897	11,443,474	2,476,161	-	-	15,197,532
應付帳款和應付票據	8,801,394	-	-	-	-	8,801,394
其他應付款	1,420,341	-	-	-	-	1,420,341
	<b>11,576,632</b>	<b>11,443,474</b>	<b>2,476,161</b>	<b>-</b>	<b>-</b>	<b>25,496,267</b>

### 資本管理

本集團資本管理首要目標是保護本集團能夠持續經營的能力及維持健康資本比率，以支持業務及使股東價值最大化。

本集團管理其資本結構及因應經濟狀況改變有所調整。為了維持或調整資本結構，本集團可能調整支付給股東的股息，歸還資本給股東或發出新股份。此目標、政策或過程於截至2009年12月31日止及截至2010年12月31日止年度內維持不變。

# 財務報表附註

(根據香港財務報告準則編制)

2010年12月31日

## 42. 財務風險管理目標及政策(續)

### 資本管理(續)

本集團利用負債比率監控資本。負債比率是債務淨額除以資本及債務淨額之和。債務淨額為計息銀行貸款及其他借款、應付帳款及應付票據、可分離交易的可轉換公司債券之負債成份，扣減現金及現金等價物和抵押定期存款。資本包括歸屬於本公司股東之權益。截止報告期期末，負債比率如下：

#### 本集團

	2010年 人民幣千元	2009年 人民幣千元
計息銀行貸款及其他借款	<b>15,854,793</b>	15,593,206
應付帳款及應付票據	<b>10,819,579</b>	11,715,391
其他應付款	<b>1,632,611</b>	1,760,760
可分離交易的可轉換公司債券之負債成份	<b>5,346,476</b>	5,165,410
減：現金及現金等價物	<b>(5,385,066)</b>	(5,780,536)
抵押定期存款	<b>(997,625)</b>	(2,919,782)
債務淨額	<b>27,270,768</b>	25,534,449
歸屬於本公司股東之權益	<b>27,294,087</b>	26,464,653
總資本	<b>27,294,087</b>	26,464,653
資本和債務淨額	<b>54,564,855</b>	51,999,102
負債比率	<b>50%</b>	49%

# 財務報表附註

(根據香港財務報告準則編制)

2010年12月31日

## 43. 資產負債表日後事項

- (i) 於2011年3月22日，董事會提議向所有股東分派現金股利每股人民幣5分，共計人民幣385,034,000元，此項股利分配提議尚待股東大會批准。
- (ii) 於2010年12月24日，董事會批准本集團擬與集團公司共同出資設立馬鋼集團財務有限公司(「財務公司」)，雙方簽署了《關於共同投資設立財務公司出資協議書》(「協議」)。擬設立的財務公司註冊資本為人民幣10億元(含500萬美元)，其中本集團擬以現金出資人民幣4.9億元(含500萬美元)，佔財務公司註冊資本的49%；集團公司擬以現金出資人民幣5.1億元，佔財務公司註冊資本的51%。於2011年2月28日，財務公司的設立已獲得中國銀行業監督管理委員會等有權部門的批准。

## 44. 按中國企業會計準則和按香港財務報告準則編制的財務報表之間的差異

按中國企業會計準則編制的財務報表由安永華明會計師事務所負責審計。

本集團按香港財務報告準則與按中國企業會計準則計算的報告期淨資產及淨利潤不存在差異。

## 45. 財務報表之批准

董事會於2011年3月22日批准及授權發布本財務報表。

# 審計報告



安永華明(2011)審字第60438514\_A05號

馬鞍山鋼鐵股份有限公司全體股東：

我們審計了後附的馬鞍山鋼鐵股份有限公司的財務報表，包括2010年12月31日的合併及公司的資產負債表，2010年度合併及公司的利潤表、股東權益變動表和現金流量表以及財務報表附註。

## 一. 管理層對財務報表的責任

編制和公允列報財務報表是馬鞍山鋼鐵股份有限公司管理層的責任。這種責任包括：(1)按照企業會計準則的規定編制財務報表，並使其實現公允反映；(2)設計、執行和維護必要的內部控制，以使財務報表不存在由於舞弊或錯誤而導致的重大錯報。

## 二. 註冊會計師的責任

我們的責任是在執行審計工作的基礎上對財務報表發表審計意見。我們按照中國註冊會計師審計準則的規定執行了審計工作。中國註冊會計師審計準則要求我們遵守中國註冊會計師職業道德守則，計劃和執行審計工作以對財務報表是否不存在重大錯報獲取合理保證。

審計工作涉及實施審計程序，以獲取有關財務報表金額和披露的審計證據。選擇的審計程序取決於註冊會計師的判斷，包括對由於舞弊或錯誤導致的財務報表重大錯報風險的評估。在進行風險評估時，註冊會計師考慮與財務報表編制和公允列報相關的內部控制，以設計恰當的審計程序，但目的並非對內部控制的有效性發表意見。審計工作還包括評價管理層選用會計政策的恰當性和作出會計估計的合理性，以及評價財務報表的總體列報。

我們相信，我們獲取的審計證據是充分、適當的，為發表審計意見提供了基礎。

# 審計報告(續)

安永華明(2011)審字第60438514\_A05號

## 三. 審計意見

我們認為，上述財務報表在所有重大方面按照企業會計準則的規定編制，公允反映了馬鞍山鋼鐵股份有限公司2010年12月31日的合併及公司財務狀況以及2010年度的合併及公司的經營成果和現金流量。

安永華明會計師事務所

中國註冊會計師：鐘麗

中國註冊會計師：趙寧

中國 北京

2011年3月22日

# 合併資產負債表

(根據中國企業會計準則編制)

2010年12月31日

人民幣元

資產	附註五	2010年	2009年
流動資產：			
貨幣資金	1	<b>6,382,691,015</b>	8,700,317,608
交易性金融資產	2	<b>826,640</b>	1,037,360
應收票據	3	<b>8,374,602,622</b>	4,421,189,686
應收賬款	4	<b>1,097,779,220</b>	822,930,091
應收股利	5	<b>118,800,000</b>	24,751,198
預付款項	6	<b>1,377,143,617</b>	823,338,565
其他應收款	7	<b>711,812,863</b>	268,164,615
存貨	8	<b>12,451,795,018</b>	8,988,794,051
流動資產合計		<b>30,515,450,995</b>	24,050,523,174
非流動資產：			
長期股權投資	9,10	<b>1,034,491,013</b>	999,403,592
投資性房地產	11	<b>6,771,343</b>	4,727,175
固定資產	12	<b>34,405,603,226</b>	38,272,898,821
工程物資		<b>281,058,134</b>	223,238,270
在建工程	13	<b>1,504,328,744</b>	1,797,954,642
無形資產	14	<b>1,863,353,636</b>	1,855,779,750
遞延所得稅資產	15	<b>493,868,095</b>	779,581,081
非流動資產合計		<b>39,589,474,191</b>	43,933,583,331
資產總計		<b>70,104,925,186</b>	67,984,106,505



# 合併資產負債表(續)

(根據中國企業會計準則編制)

2010年12月31日

人民幣元

負債和股東權益	附註五	2010年	2009年
流動負債：			
短期借款	17	<b>977,093,278</b>	1,173,245,805
應付票據	18	<b>5,269,342,225</b>	5,400,287,600
應付賬款	19	<b>5,550,236,792</b>	6,315,104,235
預收款項	20	<b>8,127,236,452</b>	6,092,362,835
應付職工薪酬	21	<b>284,521,457</b>	275,489,773
應交稅費	22	<b>(411,180,601)</b>	(85,807,517)
應付利息		<b>58,185,998</b>	8,138,718
應付股利	23	<b>506,995,720</b>	701,538,763
其他應付款	24	<b>946,266,361</b>	753,587,311
一年內到期的非流動負債	25	<b>7,857,611,313</b>	816,000,000
流動負債合計		<b>29,166,308,995</b>	21,449,947,523
非流動負債：			
長期借款	26	<b>11,368,731,100</b>	13,603,960,000
應付債券	27	<b>997,833,200</b>	5,165,409,845
遞延收益	28	<b>573,288,652</b>	579,926,538
非流動負債合計		<b>12,939,852,952</b>	19,349,296,383
負債合計		<b>42,106,161,947</b>	40,799,243,906
股東權益：			
股本	29	<b>7,700,681,186</b>	7,700,681,186
資本公積	30	<b>8,338,358,399</b>	8,338,358,399
盈餘公積	31	<b>3,206,200,814</b>	3,057,920,649
未分配利潤	32	<b>8,008,142,354</b>	7,350,273,452
外幣報表折算差額		<b>40,704,768</b>	17,419,949
歸屬於母公司股東的權益合計		<b>27,294,087,521</b>	26,464,653,635
少數股東權益		<b>704,675,718</b>	720,208,964
股東權益合計		<b>27,998,763,239</b>	27,184,862,599
負債和股東權益總計		<b>70,104,925,186</b>	67,984,106,505

財務報表由以下人士簽署

法定代表人：顧建國

2011年3月22日

主管會計工作負責人：蘇鑒鋼

2011年3月22日

會計機構負責人：張乾春

2011年3月22日

# 合併利潤表

(根據中國企業會計準則編制)

2010年度

人民幣元

	附註五	2010年	2009年
營業收入	33	<b>64,981,112,494</b>	51,859,969,514
減：營業成本	33	<b>61,173,087,326</b>	49,106,658,380
營業稅金及附加	34	<b>265,952,521</b>	219,403,050
銷售費用	35	<b>238,440,760</b>	229,232,917
管理費用	36	<b>1,207,589,989</b>	1,138,339,300
財務費用	37	<b>732,400,757</b>	939,046,170
資產減值損失	38	<b>17,532,724</b>	57,598,030
加：公允價值變動收益／(損失)		<b>(210,720)</b>	224,110
投資收益	39	<b>219,550,777</b>	204,300,261
其中：對聯營企業和合營企業的投資收益		<b>204,748,955</b>	183,239,930
營業利潤		<b>1,565,448,474</b>	374,216,038
加：營業外收入	40	<b>159,047,930</b>	191,703,227
減：營業外支出	41	<b>13,384,684</b>	3,043,520
其中：非流動資產處置淨損失		<b>6,513,280</b>	—
利潤總額		<b>1,711,111,720</b>	562,875,745
減：所得稅費用	42	<b>519,502,407</b>	29,009,600
淨利潤		<b>1,191,609,313</b>	533,866,145
歸屬於母公司股東的淨利潤		<b>1,101,838,516</b>	392,475,316
少數股東損益		<b>89,770,797</b>	141,390,829

# 合併利潤表(續)

(根據中國企業會計準則編制)

2010年度

人民幣元

	附註五	2010年	2009年
每股收益：			
基本每股收益	43	<b>14.30分</b>	5.10分
稀釋每股收益		不適用	不適用
其他綜合收益	44	<b>23,284,819</b>	65,195,156
綜合收益總額		<b>1,214,894,132</b>	599,061,301
其中：			
歸屬於母公司股東的綜合收益總額		<b>1,125,123,335</b>	457,670,472
歸屬於少數股東的綜合收益總額		<b>89,770,797</b>	141,390,829

# 合併股東權益變動表

(根據中國企業會計準則編制)

2010年度

人民幣元

	歸屬於母公司股東的權益					外幣報表 折算差額	小計	少數 股東權益	股東 權益合計
	股本 (附註五·29)	資本公積 (附註五·30)	盈餘公積 (附註五·31)	未分配利潤 (附註五·32)					
一、 2010年1月1日	7,700,681,186	8,338,358,399	3,057,920,649	7,350,273,452	17,419,949	26,464,653,635	720,208,964	27,184,862,599	
二、 本年增減變動金額									
(一)淨利潤	-	-	-	1,101,838,516	-	1,101,838,516	89,770,797	1,191,609,313	
(二)其他綜合收益	-	-	-	-	23,284,819	23,284,819	-	23,284,819	
綜合收益總額	-	-	-	1,101,838,516	23,284,819	1,125,123,335	89,770,797	1,214,894,132	
(三)股東投入和減少資本									
1.購買子公司少數股東權益	-	-	-	-	-	-	(32,790,825)	(32,790,825)	
2.其他	-	-	12,337,798	-	-	12,337,798	5,039,382	17,377,180	
(四)利潤分配									
1.提取盈餘公積	-	-	135,942,367	(135,942,367)	-	-	-	-	
2.對股東的分配	-	-	-	(308,027,247)	-	(308,027,247)	(77,552,600)	(385,579,847)	
(五)股東權益內部結轉	-	-	-	-	-	-	-	-	
三、 2010年12月31日	7,700,681,186	8,338,358,399	3,206,200,814	8,008,142,354	40,704,768	27,294,087,521	704,675,718	27,998,763,239	

# 合併股東權益變動表(續)

(根據中國企業會計準則編制)

2010年度

人民幣元

	歸屬於母公司股東的權益				外幣報表 折算差額	小計	少數 股東權益	股東 權益合計
	股本 (附註五·29)	資本公積 (附註五·30)	盈餘公積 (附註五·31)	未分配利潤 (附註五·32)				
一、 2009年1月1日	7,700,681,186	8,338,358,399	3,008,523,500	7,007,195,285	(47,775,207)	26,006,983,163	520,119,259	26,527,102,422
二、 本年增減變動金額								
(一)淨利潤	-	-	-	392,475,316	-	392,475,316	141,390,829	533,866,145
(二)其他綜合收益	-	-	-	-	65,195,156	65,195,156	-	65,195,156
綜合收益總額	-	-	-	392,475,316	65,195,156	457,670,472	141,390,829	599,061,301
(三)股東投入和減少資本								
1.股東投入資本	-	-	-	-	-	-	68,672,447	68,672,447
2.其他	-	-	-	-	-	-	-	-
(四)利潤分配								
1.提取盈餘公積	-	-	49,397,149	(49,397,149)	-	-	-	-
2.對股東的分配	-	-	-	-	-	-	(9,973,571)	(9,973,571)
(五)股東權益內部結轉	-	-	-	-	-	-	-	-
三、 2009年12月31日	7,700,681,186	8,338,358,399	3,057,920,649	7,350,273,452	17,419,949	26,464,653,635	720,208,964	27,184,862,599

# 合併現金流量表

(根據中國企業會計準則編制)

2010年度

人民幣元

	附註五	2010年	2009年
一. 經營活動產生的現金流量：			
銷售商品、提供勞務收到的現金		<b>76,923,056,450</b>	60,319,597,258
收到的稅費返還		<b>1,638,844</b>	-
收到的其他與經營活動有關的現金	45	<b>78,592,586</b>	95,300,970
經營活動現金流入小計		<b>77,003,287,880</b>	60,414,898,228
購買商品、接受勞務支付的現金		<b>(68,938,506,167)</b>	(46,582,033,928)
支付給職工以及為職工支付的現金		<b>(3,968,017,755)</b>	(3,449,444,939)
支付的各项稅費		<b>(3,140,704,020)</b>	(3,215,612,152)
支付的其他與經營活動有關的現金	45	<b>(556,052,567)</b>	(499,106,690)
經營活動現金流出小計		<b>(76,603,280,509)</b>	(53,746,197,709)
經營活動產生的現金流量淨額	46	<b>400,007,371</b>	6,668,700,519
二. 投資活動產生的現金流量：			
收回投資所收到的現金		-	2,938,870
取得投資收益所收到的現金		<b>198,621,207</b>	199,045,430
處置固定資產、無形資產和其他			
長期資產所收回的現金淨額		<b>27,314,670</b>	33,532,979
減少抵押存款所收回的現金淨額		<b>2,199,744,370</b>	-
收到的其他與投資活動有關的現金	45	<b>74,889,566</b>	95,880,000
投資活動現金流入小計		<b>2,500,569,813</b>	331,397,279
購建固定資產、無形資產和其他			
長期資產所支付的現金		<b>(2,091,321,539)</b>	(1,636,438,980)
投資所支付的現金		<b>(39,900,000)</b>	(292,942,800)
收購少數股東權益所支付的現金		<b>(32,790,825)</b>	-
增加受限制使用貨幣資金的現金淨額		-	(2,406,061,806)
投資活動現金流出小計		<b>(2,164,012,364)</b>	(4,335,443,586)
投資活動產生的現金流量淨額		<b>336,557,449</b>	(4,004,046,307)

# 合併現金流量表(續)

(根據中國企業會計準則編制)

2010年度

人民幣元

	附註五	2010年	2009年
三. 籌資活動產生的現金流量：			
取得借款所收到的現金		<b>13,286,042,257</b>	25,484,946,355
吸收投資所收到的現金		-	68,672,446
其中：子公司吸收少數股東投資收到的現金		-	68,672,446
發行中期票據收到的現金		<b>997,500,000</b>	-
籌資活動現金流入小計		<b>14,283,542,257</b>	25,553,618,801
償還債務所支付的現金		<b>(14,559,651,522)</b>	(26,931,562,894)
分配股利、利潤或償付利息所支付的現金		<b>(580,122,890)</b>	(1,241,730,076)
其中：子公司支付給少數股東的股利、利潤		<b>(77,552,600)</b>	(9,973,571)
籌資活動現金流出小計		<b>(15,139,774,412)</b>	(28,173,292,970)
籌資活動產生的現金流量淨額		<b>(856,232,155)</b>	(2,619,674,169)
四. 匯率變動對現金及現金等價物的影響		<b>1,785,113</b>	20,600,546
五. 現金及現金等價物淨增加/(減少)額		<b>(117,882,222)</b>	65,580,589
加：年初現金及現金等價物餘額		<b>5,502,947,835</b>	5,437,367,246
六. 年末現金及現金等價物餘額	47	<b>5,385,065,613</b>	5,502,947,835

# 資產負債表

(根據中國企業會計準則編制)

2010年度

人民幣元

資產	附註十一	2010年	2009年
流動資產：			
貨幣資金		<b>3,087,223,561</b>	5,809,069,109
交易性金融資產		<b>826,640</b>	1,037,360
應收票據		<b>7,456,373,686</b>	4,183,146,951
應收賬款	1	<b>2,350,835,807</b>	1,071,371,524
應收股利		<b>197,494,579</b>	24,751,198
預付款項		<b>1,278,962,474</b>	571,602,521
其他應收款	2	<b>73,786,134</b>	29,344,892
存貨	3	<b>10,601,699,907</b>	7,729,440,621
流動資產合計		<b>25,047,202,788</b>	19,419,764,176
非流動資產：			
長期股權投資	4	<b>2,219,360,976</b>	2,181,564,626
投資性房地產		<b>17,999,035</b>	18,404,084
固定資產		<b>32,075,219,828</b>	36,293,704,502
工程物資		<b>252,574,410</b>	221,471,149
在建工程		<b>1,420,353,347</b>	1,505,126,557
無形資產		<b>1,215,033,032</b>	1,238,079,244
遞延所得稅資產		<b>479,719,267</b>	767,989,564
非流動資產合計		<b>37,680,259,895</b>	42,226,339,726
資產總計		<b>62,727,462,683</b>	61,646,103,902



# 資產負債表(續)

(根據中國企業會計準則編制)

2010年度

人民幣元

負債和股東權益	2010年	2009年
流動負債：		
短期借款	264,908,000	—
應付票據	2,762,510,000	3,057,932,063
應付賬款	4,730,311,762	5,743,462,652
預收款項	6,832,999,783	5,584,922,592
應付職工薪酬	229,661,197	208,145,931
應交稅費	(388,889,831)	(66,882,101)
應付利息	58,022,621	8,039,421
應付股利	506,995,720	701,538,763
其他應付款	895,353,523	710,762,838
一年內到期的非流動負債	7,843,611,313	816,000,000
流動負債合計	23,735,484,088	16,763,922,159
非流動負債：		
長期借款	11,278,731,100	13,577,000,000
應付債券	997,833,200	5,165,409,845
遞延收益	540,572,623	562,619,538
非流動負債合計	12,817,136,923	19,305,029,383
負債合計	36,552,621,011	36,068,951,542
股東權益：		
股本	7,700,681,186	7,700,681,186
資本公積	8,338,358,399	8,338,358,399
盈餘公積	2,964,168,101	2,873,596,445
未分配利潤	7,171,633,986	6,664,516,330
股東權益合計	26,174,841,672	25,577,152,360
負債和股東權益總計	62,727,462,683	61,646,103,902

# 利潤表

(根據中國企業會計準則編制)

2010年度

人民幣元

	附註十一	2010年	2009年
營業收入	6	<b>65,373,961,475</b>	52,577,803,993
減：營業成本	6	<b>62,655,167,678</b>	50,682,172,839
營業稅金及附加		<b>236,987,944</b>	192,555,640
銷售費用		<b>216,160,050</b>	211,682,235
管理費用		<b>967,508,708</b>	902,399,740
財務費用		<b>509,092,010</b>	862,154,362
資產減值損失	7	<b>13,906,462</b>	57,810,860
加：公允價值變動收益／(損失)		<b>(210,720)</b>	224,110
投資收益	8	<b>401,763,634</b>	222,049,960
其中：對聯營企業和合營企業的投資收益		<b>208,619,071</b>	183,133,600
營業利潤		<b>1,176,691,537</b>	(108,697,613)
加：營業外收入		<b>110,771,981</b>	141,823,422
減：營業外支出		<b>8,476,662</b>	2,628,327
其中：非流動資產處置淨損失		<b>5,987,267</b>	-
利潤總額		<b>1,278,986,856</b>	30,497,482
減：所得稅		<b>373,270,297</b>	(60,258,920)
淨利潤		<b>905,716,559</b>	90,756,402
其他綜合收益		-	-
綜合收益總額		<b>905,716,559</b>	90,756,402

# 股東權益變動表

(根據中國企業會計準則編制)

2010年度

人民幣元

	股本	資本公積	盈餘公積	未分配利潤	股東 權益合計
一、2010年1月1日	7,700,681,186	8,338,358,399	2,873,596,445	6,664,516,330	25,577,152,360
二、本年增減變動金額					
(一)淨利潤	-	-	-	905,716,559	905,716,559
(二)其他綜合收益	-	-	-	-	-
綜合收益總額	-	-	-	905,716,559	905,716,559
(三)股東投入和減少資本					
1.股東投入資本	-	-	-	-	-
2.其他	-	-	-	-	-
(四)利潤分配					
1.提取盈餘公積	-	-	90,571,656	(90,571,656)	-
2.對股東的分配	-	-	-	(308,027,247)	(308,027,247)
3.其他	-	-	-	-	-
(五)股東權益內部結轉	-	-	-	-	-
三、2010年12月31日	7,700,681,186	8,338,358,399	2,964,168,101	7,171,633,986	26,174,841,672

# 股東權益變動表(續)

(根據中國企業會計準則編制)

2010年度

人民幣元

	股本	資本公積	盈餘公積	未分配利潤	股東 權益合計
一、2009年1月1日	7,700,681,186	8,338,358,399	2,864,520,805	6,582,835,568	25,486,395,958
二、本年增減變動金額					
(一)淨利潤	-	-	-	90,756,402	90,756,402
(二)其他綜合收益	-	-	-	-	-
綜合收益總額	-	-	-	90,756,402	90,756,402
(三)股東投入和減少資本					
1.股東投入資本	-	-	-	-	-
2.其他	-	-	-	-	-
(四)利潤分配					
1.提取盈餘公積	-	-	9,075,640	(9,075,640)	-
2.對股東的分配	-	-	-	-	-
3.其他	-	-	-	-	-
(五)股東權益內部結轉	-	-	-	-	-
三、2009年12月31日	<u>7,700,681,186</u>	<u>8,338,358,399</u>	<u>2,873,596,445</u>	<u>6,664,516,330</u>	<u>25,577,152,360</u>

# 現金流量表

(根據中國企業會計準則編制)

2010年度

人民幣元

	附註十一	2010年	2009年
一. 經營活動產生的現金流量：			
銷售商品、提供勞務收到的現金		<b>73,226,450,977</b>	58,445,263,233
收到的其他與經營活動有關的現金		<b>33,372,000</b>	63,628,999
		<hr/>	<hr/>
經營活動現金流入小計		<b>73,259,822,977</b>	58,508,892,232
		<hr/>	<hr/>
購買商品、接受勞務支付的現金		<b>(67,455,646,935)</b>	(46,465,648,472)
支付給職工以及為職工支付的現金		<b>(3,614,583,500)</b>	(3,068,781,566)
支付的各項稅費		<b>(2,629,543,400)</b>	(2,858,722,148)
支付的其他與經營活動有關的現金		<b>(571,281,122)</b>	(402,634,585)
		<hr/>	<hr/>
經營活動現金流出小計		<b>(74,271,054,957)</b>	(52,795,786,771)
		<hr/>	<hr/>
經營活動產生的現金流量淨額	9	<b>(1,011,231,980)</b>	5,713,105,461
		<hr/>	<hr/>
二. 投資活動產生的現金流量：			
收回投資所收到的現金		-	2,938,870
取得投資收益所收到的現金		<b>278,245,265</b>	193,949,405
處置固定資產、無形資產和其他 長期資產所收回的現金淨額		<b>12,344,916</b>	9,457,226
減少抵押存款所收到的現金		<b>2,049,545,713</b>	-
收到的其他與投資活動有關的現金		<b>57,428,300</b>	78,000,000
		<hr/>	<hr/>
投資活動現金流入小計		<b>2,397,564,194</b>	284,345,501
		<hr/>	<hr/>
購建固定資產、無形資產和其他 長期資產所支付的現金		<b>(1,735,416,651)</b>	(1,202,246,367)
投資所支付的現金		<b>(35,000,000)</b>	(88,663,609)
增加受限制使用貨幣資金的現金淨額		-	(2,043,545,713)
		<hr/>	<hr/>
投資活動現金流出小計		<b>(1,770,416,651)</b>	(3,334,455,689)
		<hr/>	<hr/>
投資活動產生的現金流量淨額		<b>627,147,543</b>	(3,050,110,188)
		<hr/>	<hr/>

# 現金流量表(續)

(根據中國企業會計準則編制)

2010年度

人民幣元

	2010年	2009年
三. 籌資活動產生的現金流量：		
取得借款所收到的現金	<b>10,575,527,950</b>	24,061,800,551
發行中期票據收到的現金	<b>997,500,000</b>	—
	<hr/>	<hr/>
籌資活動現金流入小計	<b>11,573,027,950</b>	24,061,800,551
	<hr/>	<hr/>
償還債務所支付的現金	<b>(10,791,303,200)</b>	(26,166,167,640)
分配股利、利潤或償付利息所支付的現金	<b>(1,051,907,837)</b>	(1,144,403,881)
	<hr/>	<hr/>
籌資活動現金流出小計	<b>(11,843,211,037)</b>	(27,310,571,521)
	<hr/>	<hr/>
籌資活動產生的現金流量淨額	<b>(270,183,087)</b>	(3,248,770,970)
	<hr/>	<hr/>
四. 匯率變動對現金及現金等價物的影響	<b>(18,032,311)</b>	(17,015,313)
	<hr/>	<hr/>
五. 現金及現金等價物淨增加／(減少)額	<b>(672,299,835)</b>	(602,791,010)
	<hr/>	<hr/>
加：年初現金及現金等價物餘額	<b>3,759,523,396</b>	4,362,314,406
	<hr/>	<hr/>
六. 年末現金及現金等價物餘額	<b>3,087,223,561</b>	3,759,523,396
	<hr/> <hr/>	<hr/> <hr/>

# 財務報表附註

(根據中國企業會計準則編制)

2010年12月31日

人民幣元

## 一. 本集團的基本情況

馬鞍山鋼鐵股份有限公司(「本公司」)是在國有企業馬鞍山鋼鐵公司(「原馬鋼」, 現已更名為馬鋼(集團)控股有限公司)基礎上改組設立的一家股份有限公司, 於1993年9月1日在中華人民共和國(「中國」)安徽省馬鞍山市註冊成立, 企業法人營業執照註冊號為企股皖總字第340000400002545號。本公司總部位於中國安徽省馬鞍山市九華西路8號。本公司所發行的人民幣普通股A股及境外上市外資股H股股票, 已分別在上海證券交易所和香港聯合交易所有限公司(「香港聯交所」)上市。本公司及子公司(統稱「本集團」)主要從事鋼鐵產品及其副產品的生產和銷售。

本公司原註冊資本為人民幣6,455,300,000元, 股本總數645,530萬股, 其中有限售條件的國家股383,056萬股, 境內法人股8,781萬股, 境內自然人股1萬股, 無限售條件的人民幣普通股A股80,399萬股, 境外上市外資股H股173,293萬股。公司股票面值為每股人民幣1元。

於2007-2009年度, 本公司發行可分離交易的可轉換公司債券附帶的1,265,000,000份認股權證中總計有1,245,381,186份獲得了行權, 合計增加人民幣普通股A股1,245,381,186股。行權後, 本公司的註冊資本增至人民幣7,700,681,186元。

截至2010年12月31日, 本公司累計發行股本總數770,068萬股, 其中無限售條件的人民幣普通股A股596,775萬股, 境外上市外資股H股173,293萬股, 每股面值人民幣1元。詳見本財務報表附註五、29。

本公司的經營範圍為黑色金屬冶煉及其壓延加工、焦炭及煤焦化產品、耐火材料、動力、氣體生產及銷售; 碼頭、倉儲、運輸、貿易等鋼鐵等相關的業務; 鋼鐵產品的延伸加工、金屬製品生產及銷售; 鋼結構、設備製造及安裝; 汽車修理及廢汽車回收拆解(僅限於本公司廢汽車回收); 房屋和土木工程建築、建築安裝; 建築裝飾(憑資質證書開展經營活動); 技術、諮詢及勞務服務。

本集團的母公司為於中國成立的馬鋼(集團)控股有限公司(「集團公司」)。

本財務報表業經公司董事會於2011年3月22日決議批准。根據本公司章程, 本財務報表將提交股東大會審議。

# 財務報表附註

(根據中國企業會計準則編制)

2010年12月31日

人民幣元

## 二. 重要會計政策和會計估計

### 1. 財務報表的編制基礎

本財務報表按照財政部2006年2月頒布的《企業會計準則—基本準則》和38項具體會計準則、其後頒布的應用指南、解釋以及其他相關規定(統稱「企業會計準則」)編制。

本財務報表以持續經營為基礎列報。

編制本財務報表時，除某些金融工具外，均以歷史成本為計價原則。資產如果發生減值，則按照相關規定計提相應的減值準備。

### 2. 遵循企業會計準則的聲明

本財務報表符合企業會計準則的要求，真實、完整地反映了本公司及本集團於2010年12月31日的財務狀況以及2010年度的經營成果和現金流量。

### 3. 會計期間

本集團會計年度採用公曆年度，即每年自1月1日起至12月31日止。

### 4. 記賬本位幣

本集團記賬本位幣和編制本財務報表所採用的貨幣均為人民幣。除有特別說明外，均以人民幣元為單位表示。

本集團下屬子公司根據其經營所處的主要經濟環境自行決定其記賬本位幣，編制財務報表時折算為人民幣。

### 5. 企業合併

企業合併，是指將兩個或兩個以上單獨的企業合併形成一個報告主體的交易或事項。企業合併分為同一控制下企業合併和非同一控制下企業合併。



# 財務報表附註

(根據中國企業會計準則編制)

2010年12月31日

人民幣元

## 二、重要會計政策和會計估計(續)

### 5. 企業合併(續)

#### 同一控制下的企業合併

參與合併的企業在合併前後均受同一方或相同的多方最終控制，且該控制並非暫時性的，為同一控制下的企業合併。同一控制下的企業合併，在合併日取得對其他參與合併企業控制權的一方為合併方，參與合併的其他企業為被合併方。合併日，指合併方實際取得對被合併方控制權的日期。

合併方在企業合併中取得的資產和負債，按合併日在被合併方的賬面價值計量。合併方取得的淨資產賬面價值與支付的合併對價的賬面價值(或發行股份面值總額)的差額，調整資本公積中的股本溢價，不足衝減的則調整留存收益。

#### 非同一控制下的企業合併

參與合併的企業在合併前後不受同一方或相同的多方最終控制的，為非同一控制下的企業合併。非同一控制下的企業合併，在購買日取得對其他參與合併企業控制權的一方為購買方，參與合併的其他企業為被購買方。購買日為購買方實際取得對被購買方控制權的日期。

非同一控制下企業合併中所取得的被購買方可辨認資產、負債及或有負債在收購日以公允價值計量。

支付的合併對價的公允價值(或發行的權益性證券的公允價值)與購買日之前持有的被購買方的股權的公允價值之和大於合併中取得的被購買方可辨認淨資產公允價值份額的差額，確認為商譽，並以成本減去累計減值損失進行後續計量。支付的合併對價的公允價值(或發行的權益性證券的公允價值)與購買日之前持有的被購買方的股權的公允價值之和小於合併中取得的被購買方可辨認淨資產公允價值份額的，首先對取得的被購買方各項可辨認資產、負債及或有負債的公允價值以及支付的合併對價的公允價值(或發行的權益性證券的公允價值)及購買日之前持有的被購買方的股權的公允價值的計量進行復核，復核後支付的合併對價的公允價值(或發行的權益性證券的公允價值)與購買日之前持有的被購買方的股權的公允價值之和仍小於合併中取得的被購買方可辨認淨資產公允價值份額的，其差額計入當期損益。

# 財務報表附註

(根據中國企業會計準則編制)

2010年12月31日

人民幣元

## 二. 重要會計政策和會計估計(續)

### 6. 合併財務報表

合併財務報表的合併範圍以控制為基礎確定，包括本公司及全部子公司截至2010年12月31日止年度的財務報表。子公司，是指被本公司控制的企業或主體。

編制合併財務報表時，子公司採用與本公司一致的會計年度和會計政策。本集團內部各公司之間的所有交易產生的餘額、交易和未實現損益及股利於合併時全額抵消。

子公司少數股東分擔的當期虧損超過了少數股東在該子公司期初股東權益中所享有的份額的，其餘額仍衝減少數股東權益。不喪失控制權情況下少數股東權益發生變化作為權益性交易。

對於通過非同一控制下的企業合併取得的子公司，被購買方的經營成果和現金流量自本集團取得控制權之日起納入合併財務報表，直至本集團對其控制權終止。在編制合併財務報表時，以購買日確定的各項可辨認資產、負債及或有負債的公允價值為基礎對子公司的財務報表進行調整。

對於通過同一控制下的企業合併取得的子公司，被合併方的經營成果和現金流量自合併當期期初納入合併財務報表。編制比較合併財務報表時，對前期財務報表的相關項目進行調整，視同合併後形成的報告主體自最終控制方開始實施控制時一直存在。

### 7. 現金及現金等價物

現金，是指本集團的庫存現金以及可以隨時用於支付的存款；現金等價物，是指本集團持有的期限短、流動性強、易於轉換為已知金額的現金、價值變動風險很小的投資。

# 財務報表附註

(根據中國企業會計準則編制)

2010年12月31日

人民幣元

## 二. 重要會計政策和會計估計(續)

### 8. 外幣業務和外幣報表折算

本集團對於發生的外幣交易，將外幣金額折算為記賬本位幣金額。

外幣交易在初始確認時，採用交易發生日的即期匯率將外幣金額折算為記賬本位幣金額。於資產負債表日，對於外幣貨幣性項目採用資產負債表日即期匯率折算，由此產生的匯兌差額，除屬於與購建符合資本化條件的資產相關的外幣專門借款產生的匯兌差額按照借款費用資本化的原則處理之外，均計入當期損益。以歷史成本計量的外幣非貨幣性項目，仍採用交易發生日的即期匯率折算，不改變其記賬本位幣金額。以公允價值計量的外幣非貨幣性項目，採用公允價值確定日的即期匯率折算，由此產生的匯兌差額計入當期損益或其他綜合收益。

對於境外經營，本集團在編制財務報表時將其記賬本位幣折算為人民幣：對資產負債表中的資產和負債項目，採用資產負債表日的即期匯率折算，所有者權益項目除「未分配利潤」項目外，其他項目採用發生時的即期匯率折算；利潤表中的收入和費用項目，採用交易發生當期平均匯率折算。按照上述折算產生的外幣財務報表折算差額，確認為其他綜合收益並在資產負債表中股東權益項目下單獨列示。處置境外經營時，將與該境外經營相關的其他綜合收益轉入處置當期損益，部分處置的按處置比例計算。

外幣現金流量以及境外子公司的現金流量，採用現金流量發生日的即期匯率折算。匯率變動對現金的影響額作為調節項目，在現金流量表中單獨列報。

# 財務報表附註

(根據中國企業會計準則編制)

2010年12月31日

人民幣元

## 二. 重要會計政策和會計估計(續)

### 9. 金融工具

金融工具，是指形成一個企業的金融資產，並形成其他單位的金融負債或權益工具的合同。

#### 金融工具的確認和終止確認

本集團於成為金融工具合同的一方時確認一項金融資產或金融負債。

滿足下列條件的，終止確認金融資產(或金融資產的一部分，或一組類似金融資產的一部分)：

- (1) 收取金融資產現金流量的權利屆滿；
- (2) 轉移了收取金融資產現金流量的權利，或在「過手」協議下承擔了及時將收取的現金流量全額支付給第三方的義務；並且(a)實質上轉讓了金融資產所有權上幾乎所有的風險和報酬，或(b)雖然實質上既沒有轉移也沒有保留金融資產所有權上幾乎所有的風險和報酬，但放棄了對該金融資產的控制。

如果金融負債的責任已履行、撤銷或屆滿，則對金融負債進行終止確認。如果現有金融負債被同一債權人以實質上幾乎完全不同條款的另一金融負債所取代，或現有負債的條款幾乎全部被實質性修改，則此類替換或修改作為終止確認原負債和確認新負債處理，差額計入當期損益。

以常規方式買賣金融資產，按交易日會計進行確認和終止確認。常規方式買賣金融資產，是指按照合同條款的約定，在法規或通行慣例規定的期限內收取或交付金融資產。交易日，是指本集團承諾買入或賣出金融資產的日期。

# 財務報表附註

(根據中國企業會計準則編制)

2010年12月31日

人民幣元

## 二. 重要會計政策和會計估計(續)

### 9. 金融工具(續)

#### 金融資產分類和計量

本集團的金融資產於初始確認時分為以下四類：以公允價值計量且其變動計入當期損益的金融資產、持有至到期投資、貸款和應收款項、可供出售金融資產。金融資產在初始確認時以公允價值計量。對於以公允價值計量且其變動計入當期損益的金融資產，相關交易費用直接計入當期損益，其他類別的金融資產相關交易費用計入其初始確認金額。

金融資產的後續計量取決於其分類：

#### 以公允價值計量且其變動計入當期損益的金融資產

以公允價值計量且其變動計入當期損益的金融資產，包括交易性金融資產和初始確認時指定為以公允價值計量且其變動計入當期損益的金融資產。交易性金融資產，是指滿足下列條件之一的金融資產：取得該金融資產的目的是為了在短期內出售；屬於進行集中管理的可辨認金融工具組合的一部分，且有客觀證據表明企業近期採用短期獲利方式對該組合進行管理；屬於衍生工具，但是，被指定且為有效套期工具的衍生工具、屬於財務擔保合同的衍生工具、與在活躍市場中沒有報價且其公允價值不能可靠計量的權益工具投資掛鉤並須通過交付該權益工具結算的衍生工具除外。對於此類金融資產，採用公允價值進行後續計量，所有已實現和未實現的損益均計入當期損益。與以公允價值計量且其變動計入當期損益的金融資產相關的股利或利息收入，計入當期損益。

只有符合以下條件之一，金融資產才可在初始計量時指定為以公允價值計量且變動計入當期損益的金融資產：

- (1) 該項指定可以消除或明顯減少由於金融工具計量基礎不同所導致的相關利得或損失在確認或計量方面不一致的情況。
- (2) 風險管理或投資策略的正式書面文件已載明，該金融工具組合以公允價值為基礎進行管理、評價並向關鍵管理人員報告。
- (3) 包含一項或多項嵌入衍生工具的混合工具，除非嵌入衍生工具對混合工具的現金流量沒有重大改變，或所嵌入的衍生工具明顯不應當從相關混合工具中分拆。
- (4) 包含需要分拆但無法在取得時或後續的資產負債表日對其進行單獨計量的嵌入衍生工具的混合工具。

# 財務報表附註

(根據中國企業會計準則編制)

2010年12月31日

人民幣元

## 二. 重要會計政策和會計估計(續)

### 9. 金融工具(續)

#### 金融資產分類和計量(續)

##### 以公允價值計量且其變動計入當期損益的金融資產(續)

在活躍市場中沒有報價、公允價值不能可靠計量的權益工具投資，不得指定為以公允價值計量且其變動計入當期損益的金融資產。

企業在初始確認時將某金融資產劃分為以公允價值計量且其變動計入當期損益的金融資產後，不能重分類為其他類金融資產；其他類金融資產也不能重分類為以公允價值計量且其變動計入當期損益的金融資產。

按照上述條件，本集團指定的這類金融資產主要包括交易性金融資產。

##### 持有至到期投資

持有至到期投資，是指到期日固定、回收金額固定或可確定，且本集團有明確意圖和能力持有至到期的非衍生金融資產。對於此類金融資產，採用實際利率法，按照攤餘成本進行後續計量，其攤銷或減值以及終止確認產生的利得或損失，均計入當期損益。

##### 貸款和應收款項

貸款和應收款項，是指在活躍市場中沒有報價、回收金額固定或可確定的非衍生金融資產。對於此類金融資產，採用實際利率法，按照攤餘成本進行後續計量，其終止確認、發生減值或攤銷產生的利得或損失，均計入當期損益。

##### 可供出售金融資產

可供出售金融資產，是指初始確認時即指定為可供出售的非衍生金融資產，以及除上述金融資產類別以外的金融資產。對於此類金融資產，採用公允價值進行後續計量。其折溢價採用實際利率法進行攤銷並確認為利息收入或費用。除減值損失及外幣貨幣性金融資產的匯兌差額確認為當期損益外，可供出售金融資產的公允價值變動作為其他綜合收益於資本公積中確認，直到該金融資產終止確認或發生減值時，其累計利得或損失轉入當期損益。與可供出售金融資產相關的股利或利息收入，計入當期損益。

對於在活躍市場中沒有報價且其公允價值不能可靠計量的權益工具投資，按成本計量。

# 財務報表附註

(根據中國企業會計準則編制)

2010年12月31日

人民幣元

## 二、重要會計政策和會計估計(續)

### 9. 金融工具(續)

#### 金融負債分類和計量

本集團的金融負債於初始確認時分類為：以公允價值計量且其變動計入當期損益的金融負債、其他金融負債。對於以公允價值計量且其變動計入當期損益的金融負債，相關交易費用直接計入當期損益，其他金融負債的相關交易費用計入其初始確認金額。

金融負債的後續計量取決於其分類：

#### 以公允價值計量且其變動計入當期損益的金融負債

以公允價值計量且其變動計入當期損益的金融負債，包括交易性金融負債和初始確認時指定為以公允價值計量且其變動計入當期損益的金融負債。交易性金融負債，是指滿足下列條件之一的金融負債：承擔該金融負債的目的是為了在近期內回購；屬於進行集中管理的可辨認金融工具組合的一部分，且有客觀證據表明企業近期採用短期獲利方式對該組合進行管理；屬於衍生工具，但是，被指定且為有效套期工具的衍生工具、屬於財務擔保合同的衍生工具、與在活躍市場中沒有報價且其公允價值不能可靠計量的權益工具投資掛鉤並須通過交付該權益工具結算的衍生工具除外。對於此類金融負債，按照公允價值進行後續計量，所有已實現和未實現的損益均計入當期損益。

#### 其他金融負債

對於此類金融負債，採用實際利率法，按照攤餘成本進行後續計量。

#### 財務擔保合同

財務擔保合同，是指保證人和債權人約定當債務人不履行債務時保證人按約定履行債務或承擔責任的合同。財務擔保合同在初始確認時按公允價值計量，不屬於指定為以公允價值計量且其變動計入當期損益的金融負債的財務擔保合同，在初始確認後，按照資產負債表日履行相關現時義務所需支出的當前最佳估計數確定的金額，和初始確認金額扣除按照收入確認的原則確定的累計攤銷額後的餘額，以兩者之中的較高者進行後續計量。

# 財務報表附註

(根據中國企業會計準則編制)

2010年12月31日

人民幣元

## 二. 重要會計政策和會計估計(續)

### 9. 金融工具(續)

#### 可轉換債券

本集團發行可轉換債券時依據條款確定其是否同時包含負債和權益成份。發行的可轉換債券既包含負債也包含權益成份的，在初始確認時將負債和權益成份進行分拆，並分別進行處理。在進行分拆時，先確定負債成份的公允價值並以此作為其初始確認金額，再按照可轉換債券整體的發行價格扣除負債成份初始確認金額後的金額確定權益成份的初始確認金額。交易費用在負債成份和權益成份之間按照各自的相對公允價值進行分攤。負債成份作為負債列示，以攤餘成本進行後續計量，直至被撤銷、轉換或贖回。權益成份作為權益列示，不進行後續計量。

發行的可轉換債券僅包含負債成份和嵌入衍生工具，即股份轉換權具備嵌入衍生工具特徵的，則將其從可轉換債券整體中分拆，作為衍生金融工具單獨處理，按其公允價值進行初始確認。發行價格超過初始確認為衍生金融工具的部分被確認為債務工具。交易費用根據初始確認時債務工具和衍生金融工具分配的發行價格為基礎按比例分攤。與債務工具有關的交易費用確認為負債，與衍生金融工具有關的交易費用確認為當期損益。

#### 金融工具的公允價值

存在活躍市場的金融資產或金融負債，採用活躍市場中的報價確定其公允價值。金融工具不存在活躍市場的，本集團採用估值技術確定其公允價值，估值技術包括參考熟悉情況並自願交易的各方最近進行的市場交易中使用的價格、參照實質上相同的其他金融工具的當前公允價值、現金流量折現法和期權定價模型等。



# 財務報表附註

(根據中國企業會計準則編制)

2010年12月31日

人民幣元

## 二. 重要會計政策和會計估計(續)

### 9. 金融工具(續)

#### 金融資產減值

本集團於資產負債表日對金融資產的賬面價值進行檢查，有客觀證據表明該金融資產發生減值的，計提減值準備。表明金融資產發生減值的客觀證據，是指金融資產初始確認後實際發生的、對該金融資產的預計未來現金流量有影響，且企業能夠對該影響進行可靠計量的事項。

#### 以攤餘成本計量的金融資產

如果有客觀證據表明該金融資產發生減值，則將該金融資產的賬面價值減記至預計未來現金流量(不包括尚未發生的未來信用損失)現值，減記金額計入當期損益。預計未來現金流量現值，按照該金融資產原實際利率(即初始確認時計算確定的實際利率)折現確定，並考慮相關擔保物的價值。對於浮動利率，在計算未來現金流量現值時採用合同的現行實際利率作為折現率。

對單項金額重大的金融資產單獨進行減值測試，如有客觀證據表明其已發生減值，確認減值損失，計入當期損益。對單項金額不重大的金融資產，也單獨進行減值測試。單獨測試未發生減值的金融資產(包括單項金額重大和不重大的金融資產)，包括在具有類似信用風險特徵的金融資產組合中再進行減值測試。已單項確認減值損失的金融資產，不包括在具有類似信用風險特徵的金融資產組合中進行減值測試。

本集團對以攤餘成本計量的金融資產確認減值損失後，如有客觀證據表明該金融資產價值已恢復，且客觀上與確認該損失後發生的事項有關，原確認的減值損失予以轉回，計入當期損益。但是，該轉回後的賬面價值不超過假定不計提減值準備情況下該金融資產在轉回日的攤餘成本。

#### 可供出售金融資產

如果有客觀證據表明該金融資產發生減值，原計入其他綜合收益的因公允價值下降形成的累計損失，予以轉出，計入當期損益。該轉出的累計損失，為可供出售金融資產的初始取得成本扣除已收回本金和已攤銷金額、當前公允價值和原已計入損益的減值損失後的餘額。

# 財務報表附註

(根據中國企業會計準則編制)

2010年12月31日

人民幣元

## 二. 重要會計政策和會計估計(續)

### 9. 金融工具(續)

#### 金融資產減值(續)

##### 可供出售金融資產(續)

對於已確認減值損失的可供出售債務工具，在隨後的會計期間公允價值已上升且客觀上與確認原減值損失確認後發生的事項有關的，原確認的減值損失予以轉回，計入當期損益。可供出售權益工具投資發生的減值損失，不通過損益轉回，減值之後發生的公允價值增加直接在其他綜合收益中確認。

##### 以成本計量的金融資產

如果有客觀證據表明該金融資產發生減值，將該金融資產的賬面價值，與按照類似金融資產當時市場收益率對未來現金流量折現確定的現值之間的差額，確認為減值損失，計入當期損益。發生的減值損失一經確認，不再轉回。

按照《企業會計準則第2號—長期股權投資》規定的成本法核算的、在活躍市場中沒有報價、公允價值不能可靠計量的長期股權投資，其減值也按照上述原則處理。

#### 金融資產轉移

本集團已將金融資產所有權上幾乎所有的風險和報酬轉移給轉入方的，終止確認該金融資產；保留了金融資產所有權上幾乎所有的風險和報酬的，不終止確認該金融資產。

本集團既沒有轉移也沒有保留金融資產所有權上幾乎所有的風險和報酬的，分別下列情況處理：放棄了對該金融資產控制的，終止確認該金融資產並確認產生的資產和負債；未放棄對該金融資產控制的，按照其繼續涉入所轉移金融資產的程度確認有關金融資產，並相應確認有關負債。

# 財務報表附註

(根據中國企業會計準則編制)

2010年12月31日

人民幣元

## 二、重要會計政策和會計估計(續)

### 10. 應收款項

- (1) 對單項金額重大的金融資產，本集團確認標準是以金額大於人民幣200萬元作為劃分並單項進行減值測試。如有客觀證據表明單項金額重大的金融資產已發生減值，確認減值損失，計入當期損益。
- (2) 對於單項金額不重大的金融資產，如果有客觀證據表明其已發生壞賬，本集團確認減值損失，計入當期損益。

### 11. 存貨

存貨包括原材料、在產品、庫存商品、未結算工程和備品備件。

存貨按照成本進行初始計量。存貨成本包括採購成本、加工成本和其他成本。發出存貨，除未結算工程及備品備件外，採用加權平均法確定其實際成本。備品備件及低值易耗品和包裝物採用一次轉銷法進行攤銷。

未結算工程的工程施工成本以實際成本核算，包括直接材料費、直接人工費、施工機械費、其他直接費及應分配的施工間接成本等。工程施工核算的內容系累計已發生的施工成本和已確認的毛利(虧損)大於已辦理結算的價款金額，其差額在資產負債表中反映為未結算工程。期末，對工程建造合同計提損失準備。如果合同預計總成本將超過合同預計總收入，預計當期應確認的合同損失並計入當期損益。

存貨的盤存制度採用永續盤存制。

於資產負債表日，存貨按照成本與可變現淨值孰低計量，對成本高於可變現淨值的，計提存貨跌價準備，計入當期損益。如果以前計提存貨跌價準備的影響因素已經消失，使得存貨的可變現淨值高於其賬面價值，則在原已計提的存貨跌價準備金額內，將以前減記的金額予以恢復，轉回的金額計入當期損益。

可變現淨值，是指在日常活動中，存貨的估計售價減去至完工時估計將要發生的成本、估計的銷售費用以及相關稅費後的金額。計提存貨跌價準備時，原材料按類別計提，產成品按單個存貨項目計提。

# 財務報表附註

(根據中國企業會計準則編制)

2010年12月31日

人民幣元

## 二. 重要會計政策和會計估計(續)

### 12. 長期股權投資

長期股權投資包括對子公司、合營企業和聯營企業的權益性投資，以及對被投資單位不具有控制、共同控制或重大影響，且在活躍市場中沒有報價、公允價值不能可靠計量的權益性投資。長期股權投資在取得時以初始投資成本進行初始計量。

長期股權投資在取得時以初始投資成本進行初始計量。對於企業合併形成的長期股權投資，通過同一控制下的企業合併取得的，以取得被合併方所有者權益賬面價值的份額作為初始投資成本；通過非同一控制下的企業合併取得的，以合併成本作為初始投資成本(通過多次交易分步實現非同一控制下的企業合併的，以購買日之前所持被購買方的股權投資的賬面價值與購買日新增投資成本之和作為初始投資成本)，合併成本包括購買方付出的資產、發生或承擔的負債、發行的權益性證券的公允價值之和。除企業合併形成的長期股權投資以外方式取得的長期股權投資，按照下列方法確定初始投資成本：支付現金取得的，以實際支付的購買價款及與取得長期股權投資直接相關的費用、稅金及其他必要支出作為初始投資成本；發行權益性證券取得的，以發行權益性證券的公允價值作為初始投資成本；投資者投入的，以投資合同或協議約定的價值作為初始投資成本，但合同或協議約定價值不公允的除外。

本集團對被投資單位不具有共同控制或重大影響，且在活躍市場中沒有報價、公允價值不能可靠計量的長期股權投資，採用成本法核算。本公司能夠對被投資單位實施控制的長期股權投資，在本公司個別財務報表中採用成本法核算。控制，是指有權決定一個企業的財務和經營政策，並能據以從該企業的經營活動中獲取利益。

採用成本法時，長期股權投資按初始投資成本計價，除取得投資時實際支付的價款或對價中包含的已宣告但尚未發放的現金股利或利潤外，按享有被投資單位宣告分派的現金股利或利潤，確認為當期投資收益，並同時根據有關資產減值政策考慮長期投資是否減值。

# 財務報表附註

(根據中國企業會計準則編制)

2010年12月31日

人民幣元

## 二、重要會計政策和會計估計(續)

### 12. 長期股權投資(續)

本集團對被投資單位具有共同控制或重大影響的，長期股權投資採用權益法核算。共同控制，是指按照合同約定對某項經濟活動所共有的控制，僅在與該項經濟活動相關的重要財務和經營決策需要分享控制權的投資方一致同意時存在。重大影響，是指對一個企業的財務和經營政策有參與決策的權力，但並不能夠控制或者與其他方一起共同控制這些政策的制定。

採用權益法時，長期股權投資的初始投資成本大於投資時應享有被投資單位可辨認淨資產公允價值份額的，歸入長期股權投資的初始投資成本；長期股權投資的初始投資成本小於投資時應享有被投資單位可辨認淨資產公允價值份額的，其差額計入當期損益，同時調整長期股權投資的成本。

採用權益法時，取得長期股權投資後，按照應享有或應分擔的被投資單位實現的淨損益的份額，確認投資損益並調整長期股權投資的賬面價值。在確認應享有被投資單位淨損益的份額時，以取得投資時被投資單位各項可辨認資產等的公允價值為基礎，按照本集團的會計政策及會計期間，並抵銷與聯營企業及合營企業之間發生的內部交易損益按照持股比例計算歸屬於投資企業的部分(但內部交易損失屬於資產減值損失的，應全額確認)，對被投資單位的淨利潤進行調整後確認。按照被投資單位宣告分派的利潤或現金股利計算應分得的部分，相應減少長期股權投資的賬面價值。本集團確認被投資單位發生的淨虧損，以長期股權投資的賬面價值以及其他實質上構成對被投資單位淨投資的長期權益減記至零為限，本集團負有承擔額外損失義務的除外。對於被投資單位除淨損益以外所有者權益的其他變動，調整長期股權投資的賬面價值並計入所有者權益。

處置長期股權投資，其賬面價值與實際取得價款的差額，計入當期損益。採用權益法核算的長期股權投資，在處置時將原計入股東權益的部分按相應的比例轉入當期損益。

對子公司、合營企業、聯營企業的長期股權投資減值測試方法及減值準備計提方法，詳見附註二、23。在活躍市場沒有報價且公允價值不能可靠計量的其他長期股權投資減值測試方法及減值準備計提方法，詳見附註二、9。

# 財務報表附註

(根據中國企業會計準則編制)

2010年12月31日

人民幣元

## 二. 重要會計政策和會計估計(續)

### 13. 投資性房地產

投資性房地產，是指為賺取租金或資本增值，或兩者兼有而持有的房地產，包括已出租的土地使用權和已出租的建築物。

投資性房地產按照成本進行初始計量。與投資性房地產有關的後續支出，如果與該資產有關的經濟利益很可能流入且其成本能夠可靠地計量，則計入投資性房地產成本。否則，於發生時計入當期損益。

本集團採用成本模式對投資性房地產進行後續計量，按照其能為本集團帶來經濟利益的期限確定使用壽命，在使用壽命內採用直線法攤銷。

採用成本模式進行後續計量的投資性房地產減值測試方法及減值準備計提方法，詳見附註二、23。

### 14. 固定資產

固定資產僅在與其有關的經濟利益很可能流入本集團，且其成本能夠可靠地計量時才予以確認。與固定資產有關的後續支出，符合該確認條件的，計入固定資產成本，並終止確認被替換部分的賬面價值；否則，在發生時計入當期損益。

固定資產按照成本進行初始計量。購置固定資產的成本包括購買價款、相關稅費、使固定資產達到預定可使用狀態前所發生的可直接歸屬於該項資產的其他支出。

固定資產的折舊採用年限平均法計提，各類固定資產的使用壽命、預計淨殘值率及年折舊率如下：

	使用壽命	預計淨殘值率	年折舊率
房屋及建築物	10 - 20年	3%	4.9 - 9.7%
機器設備	10年	3%	9.7%
運輸工具和設備	5年	3%	19.4%

# 財務報表附註

(根據中國企業會計準則編制)

2010年12月31日

人民幣元

## 二. 重要會計政策和會計估計(續)

### 14. 固定資產(續)

固定資產的各組成部分具有不同使用壽命或以不同方式為企業提供經濟利益的，適用不同折舊率和折舊方法。

本集團至少於每年年度終了，對固定資產的估計使用壽命、預計淨殘值和折舊方法進行復核，必要時進行調整。

固定資產減值測試方法及減值準備計提方法，詳見附註二、23。

### 15. 在建工程

在建工程成本按實際工程支出確定，包括在建期間發生的各項必要工程支出、工程達到預定可使用狀態前的應予資本化的借款費用以及其他相關費用等。

在建工程在達到預定可使用狀態時轉入固定資產。

在建工程減值測試方法及減值準備計提方法，詳見附註二、23。

### 16. 借款費用

借款費用，是指本集團因借款而發生的利息及其他相關成本，包括借款利息、折價或者溢價的攤銷、輔助費用以及因外幣借款而發生的匯兌差額等。

可直接歸屬於符合資本化條件的資產的購建或者生產的借款費用，予以資本化，其他借款費用計入當期損益。符合資本化條件的資產，是指需要經過相當長時間的購建或者生產活動才能達到預定可使用或者可銷售狀態的固定資產、投資性房地產和存貨等資產。

# 財務報表附註

(根據中國企業會計準則編制)

2010年12月31日

人民幣元

## 二. 重要會計政策和會計估計(續)

### 16. 借款費用(續)

借款費用同時滿足下列條件的，才能開始資本化：

- (1) 資產支出已經發生；
- (2) 借款費用已經發生；
- (3) 為使資產達到預定可使用或者可銷售狀態所必要的購建或者生產活動已經開始。

購建或者生產符合資本化條件的資產達到預定可使用或者可銷售狀態時，借款費用停止資本化。之後發生的借款費用計入當期損益。

在資本化期間內，每一會計期間的利息資本化金額，按照下列方法確定：

- (1) 專門借款以當期實際發生的利息費用，減去暫時性的存款利息收入或投資收益後的金額確定。
- (2) 佔用的一般借款，根據累計資產支出超過專門借款部分的資產支出加權平均數乘以所佔用一般借款的加權平均利率計算確定。

符合資本化條件的資產在購建或者生產過程中，發生除達到預定可使用或者可銷售狀態必要的程序之外的非正常中斷、且中斷時間連續超過3個月的，暫停借款費用的資本化。在中斷期間發生的借款費用確認為費用，計入當期損益，直至資產的購建或者生產活動重新開始。

### 17. 無形資產

無形資產僅在與其有關的經濟利益很可能流入本集團，且其成本能夠可靠地計量時才予以確認，並以成本進行初始計量。但企業合併中取得的無形資產，其公允價值能夠可靠地計量的，即單獨確認為無形資產並按照公允價值計量。

無形資產按照其能為本集團帶來經濟利益的期限確定使用壽命，無法預見其為本集團帶來經濟利益期限的，作為使用壽命不確定的無形資產。



# 財務報表附註

(根據中國企業會計準則編制)

2010年12月31日

人民幣元

## 二. 重要會計政策和會計估計(續)

### 17. 無形資產(續)

各項無形資產的使用壽命如下：

	使用壽命
土地使用權	50年
採礦權	25年
支撐輓技術	10年

本集團取得的土地使用權，通常作為無形資產核算。自行開發建造廠房等建築物，相關的土地使用權和建築物分別作為無形資產和固定資產核算。外購土地及建築物支付的價款在土地使用權和建築物之間進行分配，難以合理分配的，全部作為固定資產處理。

使用壽命有限的無形資產，在使用壽命內採用直線法攤銷。本集團至少於每年年度終了，對使用壽命有限的無形資產的使用壽命及攤銷方法進行復核，必要時進行調整。

對使用壽命不確定的無形資產，無論是否存在減值跡象，每年均進行減值測試。此類無形資產不予攤銷，在每個會計期間對其使用壽命進行復核。如果有證據表明使用壽命是有限的，則按上述使用壽命有限的無形資產的政策進行會計處理。

本集團將內部研究開發項目的支出，區分為研究階段支出和開發階段支出。研究是指為獲得並理解新的科學或技術知識而進行獨創性的有計劃調查。開發是指在進行商業性生產或使用前，將研究成果或其他知識應用於一項或若干項計劃或設計，以生產出新的或具有實質性改進的材料、裝置、產品或獲得新工序等。研究階段的支出，於發生時計入當期損益。開發階段的支出，只有在同時滿足下列條件時，才能予以資本化，即：完成該無形資產以使其能夠使用或出售在技術上具有可行性；具有完成該無形資產並使用或出售的意圖；無形資產產生經濟利益的方式，包括能夠證明運用該無形資產生產的產品存在市場或無形資產自身存在市場，無形資產將在內部使用的，能夠證明其有用性；有足夠的技術、財務資源和其他資源支持，以完成該無形資產的開發，並有能力使用或出售該無形資產；歸屬於該無形資產開發階段的支出能夠可靠地計量。不滿足上述條件的開發支出，於發生時計入當期損益。

無形資產減值測試方法及減值準備計提方法，詳見附註二、23。

# 財務報表附註

(根據中國企業會計準則編制)

2010年12月31日

人民幣元

## 二. 重要會計政策和會計估計(續)

### 18. 預計負債

除企業合併中的或有對價及承擔的或有負債之外，當與或有事項相關的義務同時符合以下條件，本集團將其確認為預計負債：

- (1) 該義務是本集團承擔的現時義務；
- (2) 該義務的履行很可能導致經濟利益流出本集團；
- (3) 該義務的金額能夠可靠地計量。

預計負債按照履行相關現時義務所需支出的最佳估計數進行初始計量，並綜合考慮與或有事項有關的風險、不確定性和貨幣時間價值等因素。每個資產負債表日對預計負債的賬面價值進行復核。有確鑿證據表明該賬面價值不能反映當前最佳估計數的，按照當前最佳估計數對該賬面價值進行調整。

企業合併中取得的被購買方或有負債在初始確認時按照公允價值計量，在初始確認後，按照預計負債確認的金額，和初始確認金額扣除收入確認原則確定的累計攤銷額後的餘額，以兩者之中的較高者進行後續計量。

### 19. 收入

收入在經濟利益很可能流入本集團、且金額能夠可靠計量，並同時滿足下列條件時予以確認。

#### 銷售商品收入

本集團已將商品所有權上的主要風險和報酬轉移給購貨方，並不再對該商品保留通常與所有權相聯繫的繼續管理權和實施有效控制，且相關的已發生或將發生的成本能夠可靠地計量，確認為收入的實現。銷售商品收入金額，按照從購貨方已收或應收的合同或協議價款確定，但已收或應收的合同或協議價款不公允的除外；合同或協議價款的收取採用遞延方式，實質上具有融資性質的，按照應收的合同或協議價款的公允價值確定。

# 財務報表附註

(根據中國企業會計準則編制)

2010年12月31日

人民幣元

## 二. 重要會計政策和會計估計(續)

### 19. 收入(續)

#### 提供勞務收入

於資產負債表日，在提供勞務交易的結果能夠可靠估計的情況下，按完工百分比法確認提供勞務收入；否則按已經發生並預計能夠得到補償的勞務成本金額確認收入。提供勞務交易的結果能夠可靠估計，是指同時滿足下列條件：收入的金額能夠可靠地計量，相關的經濟利益很可能流入本集團，交易的完工進度能夠可靠地確定，交易中已發生和將發生的成本能夠可靠地計量。本集團以已經發生的成本佔估計總成本的比例確定提供勞務交易的完工進度。提供勞務收入總額，按照從接受勞務方已收或應收的合同或協議價款確定，但已收或應收的合同或協議價款不公允的除外。

本集團與其他企業簽訂的合同或協議包括銷售商品和提供勞務時，如銷售商品部分和提供勞務部分能夠區分並單獨計量的，將銷售商品部分和提供勞務部分分別處理；如銷售商品部分和提供勞務部分不能夠區分，或雖能區分但不能夠單獨計量的，將該合同全部作為銷售商品處理。

#### 利息收入

按照他人使用本集團貨幣資金的時間和實際利率計算確定。

#### 租賃收入

經營租賃的租金收入在租賃期內各個期間按照直線法確認，或有租金在實際發生時計入當期損益。

### 20. 政府補助

政府補助在能夠滿足其所附的條件並且能夠收到時，予以確認。政府補助為貨幣性資產的，按照收到或應收的金額計量。政府補助為非貨幣性資產的，按照公允價值計量；公允價值不能可靠取得的，按照名義金額計量。與收益相關的政府補助，用於補償以後期間的相關費用或損失的，確認為遞延收益，並在確認相關費用的期間計入當期損益；用於補償已發生的相關費用或損失的，直接計入當期損益。與資產相關的政府補助，確認為遞延收益，在相關資產使用壽命內平均分配，計入當期損益。但按照名義金額計量的政府補助，直接計入當期損益。

# 財務報表附註

(根據中國企業會計準則編制)

2010年12月31日

人民幣元

## 二. 重要會計政策和會計估計(續)

### 21. 所得稅

所得稅包括當期所得稅和遞延所得稅。除由於企業合併產生的調整商譽，或與直接計入所有者權益的交易或者事項相關的計入所有者權益外，均作為所得稅費用或收益計入當期損益。

本集團對於當期和以前期間形成的當期所得稅負債或資產，按照稅法規定計算的預期應交納或返還的所得稅金額計量。

本集團根據資產與負債於資產負債表日的賬面價值與計稅基礎之間的暫時性差異，以及未作為資產和負債確認但按照稅法規定可以確定其計稅基礎的項目的賬面價值與計稅基礎之間的差額產生的暫時性差異，採用資產負債表債務法計提遞延所得稅。

各種應納稅暫時性差異均據以確認遞延所得稅負債，除非：

- (1) 應納稅暫時性差異是在以下交易中產生的：商譽的初始確認，或者具有以下特徵的交易中產生的資產或負債的初始確認：該交易不是企業合併，並且交易發生時既不影響會計利潤也不影響應納稅所得額或可抵扣虧損。
- (2) 對於與子公司、合營企業及聯營企業投資相關的應納稅暫時性差異，該暫時性差異轉回的時間能夠控制並且該暫時性差異在可預見的未來很可能不會轉回。

對於可抵扣暫時性差異、能夠結轉以後年度的可抵扣虧損和稅款抵減，本集團以很可能取得用來抵扣可抵扣暫時性差異、可抵扣虧損和稅款抵減的未來應納稅所得額為限，確認由此產生的遞延所得稅資產，除非：

- (1) 可抵扣暫時性差異是在以下交易中產生的：該交易不是企業合併，並且交易發生時既不影響會計利潤也不影響應納稅所得額或可抵扣虧損。
- (2) 對於與子公司、合營企業及聯營企業投資相關的可抵扣暫時性差異，同時滿足下列條件的，確認相應的遞延所得稅資產：暫時性差異在可預見的未來很可能轉回，且未來很可能獲得用來抵扣可抵扣暫時性差異的應納稅所得額。

# 財務報表附註

(根據中國企業會計準則編制)

2010年12月31日

人民幣元

## 二. 重要會計政策和會計估計(續)

### 21. 所得稅(續)

本集團於資產負債表日，對於遞延所得稅資產和遞延所得稅負債，依據稅法規定，按照預期收回該資產或清償該負債期間的適用稅率計量，並反映資產負債表日預期收回資產或清償負債方式的所得稅影響。

於資產負債表日，本集團對遞延所得稅資產的賬面價值進行復核，如果未來期間很可能無法獲得足夠的應納稅所得額用以抵扣遞延所得稅資產的利益，減記遞延所得稅資產的賬面價值。於資產負債表日，本集團重新評估未確認的遞延所得稅資產，在很可能獲得足夠的應納稅所得額可供所有或部分遞延所得稅資產轉回的限度內，確認遞延所得稅資產。

如果擁有以淨額結算當期所得稅資產及當期所得稅負債的法定權利，且遞延所得稅與同一應納稅主體和同一稅收徵管部門相關，則將遞延所得稅資產和遞延所得稅負債以抵銷後的淨額列示。

### 22. 租賃

實質上轉移了與資產所有權有關的全部風險和報酬的租賃為融資租賃，除此之外的均為經營租賃。

#### 作為經營租賃承租人

經營租賃的租金支出，在租賃期內各個期間按直線法計入相關的資產成本或當期損益，或有租金在實際發生時計入當期損益。

#### 作為經營租賃出租人

經營租賃的租金收入在租賃期內的各個期間按直線法確認為當期損益。

### 23. 資產減值

本集團對除存貨、遞延所得稅、金融資產、按成本法核算的在活躍市場中沒有報價且其公允價值不能可靠計量的長期股權投資外的資產減值，按以下方法確定：

本集團於資產負債表日判斷資產是否存在可能發生減值的跡象，存在減值跡象的，本集團將估計其可收回金額，進行減值測試。對因企業合併所形成的商譽和使用壽命不確定的無形資產，無論是否存在減值跡象，至少於每年末都進行減值測試。

# 財務報表附註

(根據中國企業會計準則編制)

2010年12月31日

人民幣元

## 二. 重要會計政策和會計估計(續)

### 23. 資產減值(續)

可收回金額根據資產的公允價值減去處置費用後的淨額與資產預計未來現金流量的現值兩者之間較高者確定。本集團以單項資產為基礎估計其可收回金額；難以對單項資產的可收回金額進行估計的，以該資產所屬的資產組為基礎確定資產組的可收回金額。資產組的認定，以資產組產生的主要現金流入是否獨立於其他資產或者資產組的現金流入為依據。

當資產或者資產組的可收回金額低於其賬面價值時，本集團將其賬面價值減記至可收回金額，減記的金額計入當期損益，同時計提相應的資產減值準備。

就商譽的減值測試而言，對於因企業合併形成的商譽的賬面價值，自購買日起按照合理的方法分攤至相關的資產組；難以分攤至相關的資產組的，將其分攤至相關的資產組組合。相關的資產組或資產組組合，是能夠從企業合併的協同效應中受益的資產組或者資產組組合，且不大於本集團確定的報告分部。

對包含商譽的相關資產組或者資產組組合進行減值測試時，如與商譽相關的資產組或者資產組組合存在減值跡象的，首先對不包含商譽的資產組或者資產組組合進行減值測試，計算可收回金額，確認相應的減值損失。然後對包含商譽的資產組或者資產組組合進行減值測試，比較其賬面價值與可收回金額，如可收回金額低於賬面價值的，減值損失金額首先抵減分攤至資產組或者資產組組合中商譽的賬面價值，再根據資產組或者資產組組合中除商譽之外的其他各項資產的賬面價值所佔比重，按比例抵減其他各項資產的賬面價值。

上述資產減值損失一經確認，在以後會計期間不再轉回。

# 財務報表附註

(根據中國企業會計準則編制)

2010年12月31日

人民幣元

## 二. 重要會計政策和會計估計(續)

### 24. 職工薪酬

職工薪酬，是指本集團為獲得職工提供的服務而給予除股份支付以外各種形式的報酬以及其他相關支出。在職工提供服務的會計期間，將應付的職工薪酬確認為負債。對於資產負債表日後1年以上到期的，如果折現的影響金額重大，則以其現值列示。

本集團的職工參加由當地政府管理的養老保險、醫療保險、失業保險等社會保險和住房公積金計劃，相應支出在發生時計入相關資產成本或當期損益。

除了社會基本養老保險外，本集團職工參加由本集團設立的退休福利供款計劃(以下簡稱「年金計劃」)。集團職工按照一定基數的一定比例向年金計劃供款。本集團按固定的金額向年金計劃供款，供款在發生時計入當期損益。

對於本集團在職工勞動合同到期之前解除與職工的勞動關係，或為鼓勵職工自願接受裁減而提出給予補償的建議，如果本集團已經制定正式的解除勞動關係計劃或提出自願裁減建議並即將實施，同時本集團不能單方面撤回解除勞動關係計劃或裁減建議的，確認因解除與職工勞動關係給予補償產生的預計負債，並計入當期損益。

對職工內部退休計劃採用與上述辭退福利相同的原則處理。本集團將自職工停止提供服務日至正常退休日期間擬支付的內退人員工資和繳納的社會保險費等，在符合上述辭退福利計劃確認條件時，確認為應付職工薪酬，計入當期損益。

### 25. 利潤分配

本公司的現金股利，於股東大會批准後確認為負債。

### 26. 關聯方

一方控制、共同控制另一方或對另一方施加重大影響，以及兩方或兩方以上同受一方控制、共同控制的，構成關聯方。

# 財務報表附註

(根據中國企業會計準則編制)

2010年12月31日

人民幣元

## 二. 重要會計政策和會計估計(續)

### 27. 分部報告

本集團以內部組織結構、管理要求、內部報告制度為依據確定經營分部，以經營分部為基礎確定報告分部並披露分部信息。

經營分部是指本集團內同時滿足下列條件的組成部分：

- (1) 該組成部分能夠在日常活動中產生收入、發生費用；
- (2) 本公司管理層能夠定期評價該組成部分的經營成果，以決定向其配置資源、評價其業績；
- (3) 本集團能夠取得該組成部分的財務狀況、經營成果和現金流量等有關會計信息。

兩個或多個經營分部具有相似的經濟特徵，並且滿足一定條件的，則可合併為一個經營分部。

### 28. 重大會計判斷和估計

編制財務報表要求管理層作出判斷和估計，這些判斷和估計會影響收入、費用、資產和負債的報告金額以及資產負債表日或有負債的披露。然而，這些估計的不確定性所導致的結果可能造成對未來受影響的資產或負債的賬面金額進行重大調整。

#### 判斷

在應用本集團的會計政策的過程中，管理層作出了以下對財務報表所確認的金額具有重大影響的判斷：

#### 經營租賃—作為出租人

本集團就投資性房地產簽訂了租賃合同。本集團認為，根據租賃合同的條款，本集團保留了這些房地產所有權上的所有重大風險和報酬，因此作為經營租賃處理。



# 財務報表附註

(根據中國企業會計準則編制)

2010年12月31日

人民幣元

## 二. 重要會計政策和會計估計(續)

### 28. 重大會計判斷和估計(續)

#### 判斷(續)

##### 投資性房地產和自用房地產的劃分

本集團決定房地產是否符合投資性房地產的條件，並制定出此類判斷的標準。投資性房地產指為賺取租金或資本升值或同時為這兩個目的而持有的房地產。憑此，本集團考慮一項房地產產生的現金流是否大部分獨立於本集團持有的其他資產。

有些房地產的一部分是為賺取租金或資本升值而持有，而另一部分是為用於生產或提供商品或服務或行政用途而持有。如果這些部分可以分開出售(或按融資租賃分開出租)，則本集團對這些部分分開進行會計處理。如果這些部分不能分開出售，則只有在為用於生產或提供商品或服務或行政用途而持有的部分不重大的情況下，該房地產才是投資性房地產。

判斷是對各單項房地產作出，以確定配套設施是否相當重要而使房地產不符合投資性房地產。

#### 估計的不確定性

以下為於資產負債表日有關未來的關鍵假設以及估計不確定性的其他關鍵來源，可能會導致未來會計期間資產和負債賬面金額重大調整。

#### 可供出售金融資產減值

本集團將某些資產歸類為可供出售金融資產，並將其公允價值的變動直接計入股東權益。當公允價值下降時，管理層就價值下降作出假設以確定是否存在需在利潤表中確認其減值損失。

#### 除金融資產之外的非流動資產減值(除商譽外)

本集團於資產負債表日對除金融資產之外的非流動資產判斷是否存在可能發生減值的跡象。對使用壽命不確定的無形資產，除每年進行的減值測試外，當其存在減值跡象時，也進行減值測試。其他除金融資產之外的非流動資產，當存在跡象表明其賬面金額不可收回時，進行減值測試。當資產或資產組的賬面價值高於可收回金額，即公允價值減去處置費用後的淨額和預計未來現金流量的現值中的較高者，表明發生了減值。公允價值減去處置費用後的淨額，參考公平交易中類似資產的銷售協議價格或可觀察到的市場價格，減去可直接歸屬於該資產處置的增量成本確定。預計未來現金流量現值時，管理層必須估計該項資產或資產組的預計未來現金流量，並選擇恰當的折現率確定未來現金流量的現值。

# 財務報表附註

(根據中國企業會計準則編制)

2010年12月31日

人民幣元

## 二. 重要會計政策和會計估計(續)

### 28. 重大會計判斷和估計(續)

#### 估計的不確定性(續)

##### 遞延所得稅資產

在很有可能有所足額的應納稅所得額利潤用以來抵扣可抵扣虧損的限度內，應就所有未利用尚未利用的稅務可抵扣虧損確認遞延所得稅資產。這需要管理層運用大量的判斷來估計未來取得應納稅所得額利潤發生的時間和金額，結合納稅籌劃策略，以決定應確認的遞延所得稅資產的金額。

##### 固定資產使用壽命的估計

本集團的管理層為其固定資產估計使用壽命。此估計以過去性質及功能相似的固定資產的實際可使用年限為基礎，按照歷史經驗進行。

##### 應收款項的壞賬準備

本集團的管理層就應收款項決定計提減值準備。此估計乃按客戶的信貨歷史及現有市場狀況而定。管理層將於各資產負債表日重新評估有關估計。

##### 存貨可變現淨值的估計

管理層根據本集團存貨(包括備件)的狀況及其可變現淨值的估計計提減值。本集團將於各結算日重新評估該等存貨並考慮相應減值。

存貨的可變現淨值根據在日常業務進行中的估計售價，減估計完工成本以及銷售開支。該等估計系根據現有市場狀況及製造和銷售同類產品的歷史經驗為基準進行。管理層於各結算日重新評估該等估計。

# 財務報表附註

(根據中國企業會計準則編制)

2010年12月31日

人民幣元

## 三、稅項

### 1. 主要稅種及稅率

增值稅	—	應稅收入按17%的稅率計算銷項稅，並按扣除當期允許抵扣的進項稅額後的差額計繳增值稅。根據國家稅務法規，本公司產品出口銷售收入的增值稅採用「免抵退」辦法，退稅率為9% - 17%。本公司一家子公司自營出口銷售收入的增值稅採用「先徵後退」辦法。
營業稅	—	應稅收入的3% - 5%計繳營業稅。
城市維護建設稅	—	按實際繳納的流轉稅的7%繳納。
企業所得稅	—	本公司按照應納稅所得額的25%計繳企業所得稅，各子公司按照各自應納稅所得額以及各自適用所得稅稅率計繳企業所得稅。
教育費附加	—	按實際繳納的流轉稅的3%繳納。
地方教育附加	—	按實際繳納的流轉稅的1%繳納。
房產稅	—	對擁有產權的房屋按國家規定的比例計繳房產稅。
其他稅項	—	按國家有關法律的規定計算繳納。

### 2. 稅收優惠及批文

本公司下屬部分子公司是外商投資企業，按22%至25%計繳企業所得稅，享受「兩免三減半」的優惠政策。本公司下屬部分子公司被認定為高新技術企業，按15%的優惠稅率計繳企業所得稅。其他在海外及香港的子公司的企業所得稅乃根據本年度內子公司在經營所在地賺得或源於經營所在地之應課稅收入按現行稅率16.5%至30%計提。

# 財務報表附註

(根據中國企業會計準則編制)

2010年12月31日

人民幣元

## 三、 稅項(續)

### 3. 其他說明

2007年6月，國家稅務總局發佈了《關於上海石油化工股份有限公司等9家境外上市公司企業所得稅徵收管理有關問題的通知》(國稅函[2007]664號)，對國務院一九九三年批准到香港發行股票的九家上市公司，仍在執行的已到期的稅收優惠政策，相關地方稅務局必須立即予以糾正。對於以往年度採用已過期優惠稅率計算得出的所得稅與按適用稅率計算得出的所得稅之間的差異，應該按照《中華人民共和國稅收徵收管理法》的有關規定進行處理。

本公司屬於上述九家公司之一，而且在以往年度執行了15%的優惠稅率。在瞭解上述情況後，本公司與主管稅務機關就此問題進行了全面溝通，並接到主管稅務機關通知，2007年度企業所得稅執行33%稅率。本公司未被追繳以前年度的所得稅差異。

基於主管稅務機關的通知及本公司與主管稅務機關的溝通，公司董事們認為，在目前階段尚不能確定主管稅務機關是否將追繳以前年度的所得稅差異，並無法可靠地估計此事的最終結果。因此，在本財務報表中沒有針對可能產生的以前年度所得稅差異提取準備。

# 財務報表附註

(根據中國企業會計準則編制)

2010年12月31日

人民幣元

## 四. 合併財務報表的合併範圍

### 1. 子公司情況(包括通過子公司間接持有的子公司)

本公司子公司的情况如下：

被投資單位名稱	子公司		法人代表	業務性質	註冊資本	經營範圍	組織機構代碼	年末實際出資	實質上構成淨投資的			是否合併報表	少數股東權益金額	少數股東權益中用於沖減少數股東損益金額	備註
	類型	註冊地							其他項	持股比例	表決權比例				
通過設立或投資等方式取得的子公司															
馬鋼國際經濟貿易總公司(「馬鋼國貿」)	股份制	中國安徽省馬鞍山雨山區	陸克從	貿易	人民幣50,000,000元	進口機器及原材料和出口鋼材	150509682	人民幣50,000,000元	-	100	100	是	-	-	註1
馬鋼設計研究院有限責任公司(「馬鋼設計院」)	有限責任公司	中國安徽省馬鞍山西園路33號	方正芳	服務業	人民幣100,000,000元	冶金、建築及環境工程的規劃及冶金、建築及環境工程的規劃及設計、工程監理及工程總承包	732997248	人民幣7,500,000元	-	66.82	66.82	是	54,104,047	54,104,047	註1
馬鋼控制技術有限責任公司(「馬鋼控制技術」)	有限責任公司	中國安徽省馬鞍山市湖南路西端	嚴華	製造業	人民幣12,000,000元	自動化工程設計：自動化、計算機及通訊工程的採購、安裝及維修	738900263	人民幣7,500,000元	-	97.93	100	是	447,910	447,910	註1
安徽馬鋼嘉華新型建材有限公司(「安徽馬鋼嘉華」)	中外合資	中國安徽省馬鞍山市匯邊聯農村	徐瑞林	製造業	美元8,389,000	生產、銷售和運輸磚渣綜合利用產品及提供相關技術諮詢和服務	743065876	美元5,872,300	-	70	70	是	38,352,148	38,352,148	註1
馬鋼(蕪湖)加工配售有限公司(「馬鋼蕪湖」)	合資經營(港資)	中國安徽省蕪湖經濟技術開發區	朱蓋南	製造業	人民幣35,000,000元	金屬製品加工和銷售及汽車零部件加工、建材、化工產品銷售(除危險品)	746769078	人民幣8,225,885元	-	100	100	是	-	-	註1
馬鋼(慈湖)鋼材加工配售有限公司(「馬鋼慈湖」)	有限責任公司	中國安徽省馬鞍山市金家莊區	朱蓋南	製造業	人民幣30,000,000元	生產、加工、銷售各類鋼板、線材、型材產品及提供產品倉儲及售後服務	764791762	人民幣20,000,000元	-	92	92	是	5,171,483	5,171,483	註1
馬鋼(廣州)鋼材加工有限公司(「馬鋼廣州」)	中外合資	中國廣東省高新技術產業開發區	朱蓋南	製造業	人民幣120,000,000元	生產、加工、銷售各類鋼板、線材、型材產品及提供產品倉儲、運輸及售後服務	751955545	人民幣120,000,000元	-	66.7	66.7	是	61,125,133	61,125,133	註1

# 財務報表附註

(根據中國企業會計準則編制)

2010年12月31日

人民幣元

## 四. 合併財務報表的合併範圍(續)

### 1. 子公司情況(包括通過子公司間接持有的子公司)(續)

被投資單位名稱	子公司		法人代表	業務性質	註冊資本	經營範圍	組織機構代碼	年末實際出資	實質上構成淨		表決權比例 (%)	是否合併報表	少數股東權益	少數股東權益中用於沖減少數股東損益金額	備註
	類型	註冊地							投資的其他項日餘額	持股比例 (%)					
通過設立或投資等方式取得的子公司(續)															
馬鋼(香港)有限公司(「馬鋼香港」)	全資子公司	中國香港	不適用	製造業	港幣 4,800,000元	經營鋼材及鐵礦石貿易、代理鋼材銷售及提供運輸服務	不適用	港幣 4,800,000元	-	100	100	是	-	-	註1
安徽馬鋼和菱實業有限公司(「和菱實業」)	台港澳合資	中國安徽省馬鞍山市經濟開發區	邱小根	製造業	人民幣 30,000,000元	提供鋼材及其他產品的包裝材料的生產、銷售,提供現場包裝服務,汽車零部件、光機電一體化產品、高分子復合材料的研發、生產和銷售,金屬的加工和銷售	754878645	人民幣 30,000,000元	-	100	100	是	-	-	註2
馬鞍山鋼華陽設備診斷工程有限公司(「華陽設備」)	有限責任公司	中國安徽省當塗工業園	吳海彤	製造業	人民幣 1,000,000元	設備診斷技術諮詢、設備診斷服務、設備診斷工程	771108968	人民幣 1,000,000元	-	90	90	是	572,098	572,098	註1
馬鋼(金華)鋼材加工有限公司(「馬鋼金華」)	中外合資	中國浙江省金華市經濟技術開發區	朱蓋南	製造業	人民幣 120,000,000元	生產、加工、銷售各類鋼板、線材、型材產品及提供產品倉儲、運輸及售後服務	773136073	人民幣 120,000,000元	-	75	75	是	35,806,966	35,806,966	註1
MG貿易發展有限公司(「MG貿易發展」)	全資子公司	德國	不適用	貿易	歐元 153,388	經營機電設備、鋼鐵製品及提供技術服務	不適用	歐元 153,388	-	100	100	是	-	-	註1
Maanshan Iron and Steel Proprietary Limited(「馬鋼澳洲」)	有限責任公司	澳大利亞	不適用	礦產資源生產銷售	澳元 21,737,900	透過一非企業合營個體生產及銷售鐵礦石	不適用	澳元 21,737,900	-	100	100	是	-	-	註1

# 財務報表附註

(根據中國企業會計準則編制)

2010年12月31日

人民幣元

## 四. 合併財務報表的合併範圍(續)

### 1. 子公司情況(包括通過子公司間接持有的子公司)(續)

被投資單位名稱	子公司		法人代表	業務性質	註冊資本	經營範圍	組織機構代碼	年末實際出資	實質上構成淨		是否合併報表	少數股東權益	少數股東權益中用於沖減少數股東損益金額	備註	
	類型	註冊地							其他項	表決權					
								日餘額	比例	比例					
通過設立或投資等方式取得的子公司(續)															
馬鋼(合肥)鋼鐵有限責任公司(「馬鋼合肥鋼鐵」)	有限責任公司	中國安徽省合肥市	秦長榮	製造業	人民幣500,000,000元	黑色金屬冶煉及其壓延加工與產品、副產品銷售；焦炭及煤焦化產品、動力生產及銷售；鋼鐵產品延伸加工、金屬製品生產及銷售；鋼鐵產品技術服務及鋼鐵業相關、業務；碼頭經營倉儲、運輸服務；工程施工；資產租賃；提供勞務和工程技術服務；廢舊物資處理和電器設備修理	788567175	人民幣355,000,000元	-	71	71	是	294,067,649	294,067,649	註1
馬鋼(合肥)鋼鐵加工有限責任公司(「馬鋼合肥加工」)	有限責任公司	中國安徽省合肥市	朱蓋南	製造業	人民幣120,000,000元	用於汽車、家電、工程機械等行以及用於建築結構件的鋼材產品的生產和銷售，並提供自產產品的倉儲、運輸服務	793567946	人民幣73,200,000元	-	89	89	是	16,913,142	16,913,142	註1
馬鋼(蕪湖)材料技術有限公司(「蕪湖材料技術」)	有限責任公司	中國安徽省蕪湖市	朱蓋南	製造業	人民幣150,000,000元	與汽車相關的金屬製品的倉儲物流、購銷貿易和鋼材的剪切配送、衝壓、激光拼焊等深加工以及鋼鐵材料的技術服務等	670909619	人民幣106,500,000元	-	71	71	是	44,799,755	44,799,755	註1
馬鋼聯合電鋼軋有限公司(「聯合電鋼」)	有限責任公司	中國安徽省馬鞍山市	王曉光	製造業	美元30,000,000	開發、加工、生產和銷售大軋軋和軋軋；提供售後服務及相關技術諮詢服務	667902117	美元15,300,000	-	51	51	是	97,838,292	97,838,292	註1
馬鞍山市舊機動車交易中心有限公司(「機動車交易中心」)	有限責任公司	中國安徽省馬鞍山市	鄭民主	貿易流通	人民幣500,000元	舊機動車交易服務；汽車配件銷售；汽車銷售(不含小轎車)；汽車美容、房屋租賃	664226184	人民幣500,000元	-	100	100	是	-	-	註1

# 財務報表附註

(根據中國企業會計準則編制)

2010年12月31日

人民幣元

## 四. 合併財務報表的合併範圍(續)

### 1. 子公司情況(包括通過子公司間接持有的子公司)(續)

被投資單位名稱	子公司		法人代表	業務性質	註冊資本	經營範圍	組織機構代碼	年末實際出資	實質上構成淨投資的			是否合併報表	少數股東權益	少數股東權益中用於沖減少數股東損益金額	備註
	類型	註冊地							其他項	持股比例	表決權比例				
<b>通過設立或投資等方式取得的子公司(續)</b>															
安徽江南鋼鐵材料質量監督檢驗有限公司 (「江南鋼鐵」)	有限責任公司	中國安徽省馬鞍山市	張明如	製造業	人民幣 1,000,000	鋼鐵材料與產品、鈦合金、耐火材料製品、原燃輔料質量監督檢驗；理化檢驗技術與服務；理化檢測設備應用、檢定和維修	69570971X	人民幣 1,000,000	-	100	100	是	-	-	註3
<b>非同一控制下企業合併取得的子公司</b>															
馬鋼(揚州)鋼材加工有限責任公司 (「馬鋼揚州加工」)	有限責任公司	中國安徽省揚州市	朱蓋南	製造業	美元 20,000,000	生產、加工各種類型鋼板、線材、型材產品；銷售本公司自產產品及售後服務；產品的倉儲服務(不含化學危險品)	75732471X	美元 20,000,000	-	71	71	是	55,477,095	55,477,095	註1
<b>同一控制下企業合併取得的子公司</b>															
安徽馬鋼立體智能停車設備有限公司 (「馬鋼智能停車」)	有限責任公司	中國安徽省馬鞍山市	李漢興	製造業	美元 2,500,000	自動立體停車設備、倉儲設備、機械及其相關的鋼結構、裝飾材料、電配件、儀器儀表、配件及材料的研製、生產、安裝、銷售以及相關的配套服務和諮詢業務	758545127	美元 2,500,000	-	100	100	是	-	-	註2

註1：該等子公司均為本集團的控股子公司，於2010年度和2009年度，本集團均將這些子公司納入合併範圍，其財務狀況及經營成果均反映在合併報表內。於財務報表期間內，本集團對其初始投資額未發生變化。

註2：本年度，本集團以人民幣3,279萬元作為對價收購和菱實業的全部少數股東權益。收購完成後，和菱實業以及其子公司一馬鋼智能停車，均成為本集團的全資子公司。

註3：上述子公司為本期間新設成立。

### 2. 合併範圍變更

除本年設立的子公司，合併財務報表範圍與上年度一致。



# 財務報表附註

(根據中國企業會計準則編制)

2010年12月31日

人民幣元

## 四. 合併財務報表的合併範圍(續)

### 3. 本年度新納入合併範圍的主體

2010年，新成立並納入合併範圍的子公司如下：

	2010年末 淨資產	成立日至本年末 淨利潤
江南鋼鐵	1,042,158	42,158

### 4. 本集團境外經營實體主要報表項目的折算匯率

	平均匯率		年末匯率	
	2010年	2009年	2010年	2009年
歐元	<b>9.3018</b>	9.7281	<b>8.8065</b>	9.7971
港元	<b>0.8657</b>	0.8813	<b>0.8509</b>	0.8805
澳元	<b>6.4217</b>	5.4215	<b>6.7139</b>	6.1294

# 財務報表附註

(根據中國企業會計準則編制)

2010年12月31日

人民幣元

## 五. 合併財務報表主要項目註釋

### 1. 貨幣資金

	2010年			2009年		
	原幣金額	年末匯率	折合人民幣金額	原幣金額	年末匯率	折合人民幣金額
現金						
—人民幣	-	-	155,208	-	-	160,559
銀行存款						
—人民幣	-	-	4,683,911,396	-	-	5,384,124,037
—港幣	351,544	0.8509	299,129	324,191	0.8805	285,450
—美元	59,303,332	6.6227	392,748,175	29,073,666	6.8371	198,778,593
—歐元	5,066,783	8.8065	44,620,629	1,950,018	9.7971	19,103,715
—日元	453,195	0.0813	36,827	102,030	0.0738	7,528
—澳元	40,204,839	6.7139	269,931,269	30,174,512	6.1294	184,951,653
			<u>5,391,547,425</u>			<u>5,787,250,976</u>
其他貨幣資金						
—人民幣	-	-	990,988,382	-	-	864,446,073
—美元	-	-	-	300,000,000	6.8282	2,048,460,000
			<u>990,988,382</u>			<u>2,912,906,073</u>
合計			<u>6,382,691,015</u>			<u>8,700,317,608</u>

於2010年12月31日，本集團的所有權受到限制的貨幣資金折合人民幣共計人民幣997,625,402元（2009年12月31日：人民幣2,919,781,773元），包括以其他貨幣資金人民幣990,988,382元（2009年12月31日：人民幣864,446,073元）作為保證金，主要用於向銀行開出銀行承兌匯票和履約保函的擔保，以及定期存款美元1,000,000元，折合人民幣6,637,020元（2009年12月31日：美元1,000,000元，折合人民幣6,875,700元），作為抵押向銀行開立信用證。於2009年12月31日本集團的所有權受到限制的貨幣資金還包括以美元300,000,000元作為保證金取得銀行借款人民幣2,048,460,000元。

於2010年12月31日，本集團存放於境外的貨幣資金折合人民幣287,188,479元（2009年12月31日：人民幣246,420,054元）。

銀行活期存款按照銀行活期存款利率取得利息收入。定期存款的存款期分為1個月、6個月、1年，依本集團的現金需求而定，並按照相應的銀行定期存款利率取得利息收入。

# 財務報表附註

(根據中國企業會計準則編制)

2010年12月31日

人民幣元

## 五. 合併財務報表主要項目註釋(續)

### 2. 交易性金融資產

	2010年	2009年
交易性權益工具投資	<b>826,640</b>	1,037,360

上述交易性金融資產均為在上海或深圳證券交易所上市交易的權益性投資工具，管理層認為其投資變現不存在重大限制。

### 3. 應收票據

	2010年	2009年
銀行承兌匯票	<b>8,374,602,622</b>	4,414,688,750
商業承兌匯票	-	6,500,936
合計	<b>8,374,602,622</b>	4,421,189,686

本集團於2010年12月31日和2009年12月31日，並無已質押或因出票人無力履約而將票據轉為應收賬款的應收票據，以及年末已經背書給他方但尚未到期的應收票據金額最大的前五項如下：

#### 2010年

出票單位	出票日期	到期日	金額
公司1	2010-10-15	2011-4-12	<b>43,000,000</b>
公司2	2010-11-18	2011-2-16	<b>40,000,000</b>
公司3	2010-12-22	2011-6-21	<b>30,000,000</b>
公司4	2010-12-20	2011-3-1	<b>30,000,000</b>
公司5	2010-7-13	2011-1-8	<b>28,000,000</b>
合計			<b>171,000,000</b>

# 財務報表附註

(根據中國企業會計準則編制)

2010年12月31日

人民幣元

## 五. 合併財務報表主要項目註釋(續)

### 3. 應收票據(續)

2009年

出票單位	出票日期	到期日	金額
公司1	2009-7-20	2010-1-20	22,000,000
公司2	2009-10-27	2010-4-27	21,500,000
公司3	2009-11-20	2010-2-20	21,000,000
公司4	2009-11-5	2010-5-5	20,000,000
公司5	2009-10-15	2010-4-15	20,000,000
合計			<u>104,500,000</u>

於2010年12月31日，賬面價值為人民幣52,582,299元的票據已貼現取得短期借款(2009年12月31日：人民幣29,000,000元)。

### 4. 應收賬款

應收賬款的信用期通常為30至90日。應收賬款並不計息。

應收賬款的賬齡分析如下：

	2010年	2009年
1年以內	<b>1,049,949,000</b>	786,972,355
1至2年	<b>39,677,062</b>	27,797,830
2至3年	<b>11,293,541</b>	10,700,056
3年以上	<b>12,649,598</b>	18,000,512
	<b>1,113,569,201</b>	843,470,753
減：應收賬款壞賬準備	<b>15,789,981</b>	20,540,662
合計	<b>1,097,779,220</b>	822,930,091

於2009年12月31日，本公司全部收賬款作為質押取得銀行借款人民幣680,000,000元，詳情參見附註五、26。

# 財務報表附註

(根據中國企業會計準則編制)

2010年12月31日

人民幣元

## 五. 合併財務報表主要項目註釋(續)

### 4. 應收賬款(續)

應收賬款的餘額分析如下：

	2010年				2009年			
	賬面餘額		壞賬準備		賬面餘額		壞賬準備	
	金額	比例 (%)	金額	計提 比例(%)	金額	比例 (%)	金額	計提 比例(%)
單項金額重大並 單項計提壞賬準備	936,327,886	84	(6,927,040)	1	768,936,691	91	(15,388,457)	2
其他不重大但 單項計提壞賬準備	177,241,315	16	(8,862,941)	5	74,534,062	9	(5,152,205)	7
合計	<u>1,113,569,201</u>	<u>100</u>	<u>(15,789,981)</u>		<u>843,470,753</u>	<u>100</u>	<u>(20,540,662)</u>	

本年度應收賬款壞賬準備增減變動情況請參見註釋16。

於本年度內壞賬準備實際核銷金額分析如下：

原因	2010年	2009年
債務人破產或清算	4,638,129	-
賬齡超過三年及有明顯特徵表明無法收回	-	-
減：以前年度核銷本年收回	-	938,001
合計	<u>4,638,129</u>	<u>(938,001)</u>

# 財務報表附註

(根據中國企業會計準則編制)

2010年12月31日

人民幣元

## 五. 合併財務報表主要項目註釋(續)

### 4. 應收賬款(續)

於2010年12月31日，應收賬款金額前五名如下：

	與本集團關係	金額	賬齡	佔應收賬款 總額的比例(%)
公司1	獨立第三方	<b>176,221,549</b>	1年以內	<b>16</b>
公司2	獨立第三方	<b>100,964,605</b>	1年以內	<b>9</b>
公司3	獨立第三方	<b>99,402,907</b>	1年以內	<b>9</b>
公司4	獨立第三方	<b>57,024,479</b>	1年以內	<b>5</b>
公司5	母公司	<b>51,390,735</b>	1年以內	<b>5</b>
		<b>485,004,275</b>		<b>44</b>

於2009年12月31日，應收賬款金額前五名如下：

	與本集團關係	金額	賬齡	佔應收賬款 總額的比例(%)
公司1	獨立第三方	235,794,221	1年以內	28
公司2	獨立第三方	117,618,163	1年以內	14
公司3	母公司	16,843,818	1年以內	2
公司4	獨立第三方	13,717,632	1年以內	2
公司5	獨立第三方	12,193,962	1年以內	1
		<b>396,167,796</b>		<b>47</b>

# 財務報表附註

(根據中國企業會計準則編制)

2010年12月31日

人民幣元

## 五. 合併財務報表主要項目註釋(續)

### 4. 應收賬款(續)

應收賬款餘額中以外幣標示的款項原幣金額如下：

	2010年			2009年		
	原幣金額	年末匯率	折合 人民幣金額	原幣金額	年末匯率	折合 人民幣金額
美元	47,603,264	6.6227	315,262,136	16,891,889	6.8282	115,341,199
歐元	574,555	8.8065	5,059,819	1,174,545	9.7971	11,507,135
港幣	2,563,002	0.8509	2,180,858	-	-	-
澳元	2,663,305	6.7139	17,881,163	-	-	-
合計			<b>340,383,976</b>			<b>126,848,334</b>

本集團於2010年12月31日和2009年12月31日的應收賬款餘額中，並無因作為金融資產轉移終止確認的應收賬款。

本集團於2010年12月31日和2009年12月31日的應收賬款餘額中，應收持有本公司5%或以上表決權股份的股東單位或關聯方的款項，其明細資料在本財務報表附註六、6中披露。

### 5. 應收股利

#### 2010年

	年初數	本年增加	本年減少	年末數	未收回的 原因	是否發生 減值
1年以內						
濟源市金馬 焦化有限公司	18,000,000	136,800,000	36,000,000	118,800,000	尚未支付	否
馬鋼比歐西氣體 有限公司	6,751,198	67,119,078	73,870,276	-		
合計	<b>24,751,198</b>	<b>203,919,078</b>	<b>109,870,276</b>	<b>118,800,000</b>		

# 財務報表附註

(根據中國企業會計準則編制)

2010年12月31日

人民幣元

## 五. 合併財務報表主要項目註釋(續)

### 5. 應收股利(續)

2009年

	年初數	本年增加	本年減少	年末數	未收回的 原因	是否發生 減值
1年以內						
濟源市金馬焦化有限公司	-	18,000,000	-	18,000,000	尚未支付	否
馬鋼比歐西氣體有限公司	-	6,751,198	-	6,751,198	尚未支付	否
合計	-	24,751,198	-	24,751,198		

### 6. 預付款項

預付款項的賬齡分析如下：

	2010年		2009年	
	金額	比例(%)	金額	比例(%)
1年以內	<b>1,353,499,820</b>	<b>98</b>	719,482,438	88
1至2年	<b>8,415,265</b>	<b>1</b>	32,754,016	4
2至3年	<b>5,170,354</b>	<b>-</b>	52,094,796	6
3年以上	<b>10,058,178</b>	<b>1</b>	19,007,315	2
合計	<b>1,377,143,617</b>	<b>100</b>	823,338,565	100

預付款項賬齡超過一年以上主要是尚未結算的工程預付款。由於部分工程尚未完成最終驗收以致上述金額尚未結算。上述的預付工程款將於結算後與相對的已暫估金額(記在應付款項)核銷。



# 財務報表附註

(根據中國企業會計準則編制)

2010年12月31日

人民幣元

## 五. 合併財務報表主要項目註釋(續)

### 6. 預付款項(續)

於2010年12月31日，預付款項金額前五名如下：

	與本集團關係	金額	預付時間	未結算原因
公司1	獨立第三方	231,737,601	2010年	註1
公司2	獨立第三方	122,694,005	2010年	註1
公司3	獨立第三方	102,848,958	2010年	註1
公司4	獨立第三方	102,436,673	2010年	註1
公司5	獨立第三方	89,922,417	2010年	註1
		<b>649,639,654</b>		

於2009年12月31日，預付款項金額前五名如下：

	與本集團關係	金額	預付時間	未結算原因
公司1	獨立第三方	105,313,965	2009年	註1
公司2	獨立第三方	73,733,014	2009年	註1
公司3	獨立第三方	61,211,533	2009年	註1
公司4	獨立第三方	61,106,344	2009年	註1
公司5	獨立第三方	49,000,000	2009年	註1
		<b>350,364,856</b>		

註1：於資產負債表日，本集團金額前五名的預付賬款未結算原因是預付給供貨商的貨款於資產負債表日貨物尚未到貨。

# 財務報表附註

(根據中國企業會計準則編制)

2010年12月31日

人民幣元

## 五. 合併財務報表主要項目註釋(續)

### 6. 預付款項(續)

預付款項餘額中以外幣標示的款項原幣金額如下：

	2010年			2009年		
	原幣金額	年末匯率	折合 人民幣金額	原幣金額	年末匯率	折合 人民幣金額
日元	<b>6,160,000</b>	<b>0.0813</b>	<b>500,562</b>	8,800,000	0.0738	649,282
歐元	<b>3,023,295</b>	<b>8.8065</b>	<b>26,624,647</b>	986,850	9.7971	9,668,268
合計			<b>27,125,209</b>			<b>10,317,550</b>

本集團於2010年12月31日和2009年12月31日的預付款項餘額中並無預付持有本公司5%或以上表決權股份的股東單位或關聯方的款項。預付關聯方款項的明細資料在本財務報表附註六、6中披露。

### 7. 其他應收款

其他應收款的賬齡分析如下：

	2010年	2009年
1年以內	<b>708,970,916</b>	266,052,618
1至2年	<b>1,991,324</b>	1,680,431
2至3年	<b>1,934,364</b>	1,182,956
3年以上	<b>5,986,756</b>	6,319,107
	<b>718,883,360</b>	275,235,112
減：其他應收款壞賬準備	<b>7,070,497</b>	7,070,497
合計	<b>711,812,863</b>	268,164,615

本年度其他應收款壞賬準備增減變動情況請參見註釋16。

# 財務報表附註

(根據中國企業會計準則編制)

2010年12月31日

人民幣元

## 五. 合併財務報表主要項目註釋(續)

### 7. 其他應收款(續)

其他應收款餘額分析如下：

	2010年				2009年				
	賬面餘額		壞賬準備		賬面餘額		壞賬準備		
	金額	比例	金額	計提	金額	比例	金額	計提	
		(%)		比例		(%)		比例	
				(%)				(%)	
單項金額重大並									
單項計提壞賬準備	690,407,240	96	(2,400,000)	-	256,451,581	93	(2,400,000)	1	
其他不重大但									
單項計提壞賬準備	28,476,120	4	(4,670,497)	16	18,783,531	7	(4,670,497)	25	
合計	<b>718,883,360</b>	<b>100</b>	<b>(7,070,497)</b>		<b>275,235,112</b>	<b>100</b>	<b>(7,070,497)</b>		

於2010年12月31日，其他應收款金額前五名如下：

	與本集團關係	金額	賬齡	佔其他應收款總額的比例(%)
公司1	獨立第三方	561,766,501	1年以內	79
公司2	獨立第三方	66,688,481	1年以內	9
公司3	獨立第三方	31,535,253	1年以內	4
公司4	獨立第三方	3,503,840	1-2年	0.5
公司5	獨立第三方	2,400,000	3年以上	0.5
		<b>665,894,075</b>		<b>93</b>

# 財務報表附註

(根據中國企業會計準則編制)

2010年12月31日

人民幣元

## 五. 合併財務報表主要項目註釋(續)

### 7. 其他應收款(續)

於2009年12月31日，其他應收款金額前五名如下：

	與本集團關係	金額	賬齡	佔其他應收款總額的比例(%)
公司1	獨立第三方	219,847,841	1年以內	80
公司2	獨立第三方	8,404,252	1年以內	3
公司3	獨立第三方	6,071,521	1年以內	2
公司4	獨立第三方	5,636,119	1年以內	2
公司5	獨立第三方	2,581,529	1年以內	1
		<u>242,541,262</u>		<u>88</u>

本集團於2010年12月31日和2009年12月31日的其他應收款餘額中，並無因作為金融資產轉移終止確認的其他應收款。

本集團於2010年12月31日和2009年12月31日的其他應收款餘額中，並無持本公司5%或以上表決權股份的股東單位或關聯方的款項。

### 8. 存貨

	2010年			2009年		
	賬面餘額	跌價準備	賬面價值	賬面餘額	跌價準備	賬面價值
原材料	8,193,400,601	-	8,193,400,601	4,535,369,959	(33,417,210)	4,501,952,749
備品備件	1,712,853,023	(61,875,468)	1,650,977,555	2,002,627,223	(48,626,768)	1,954,000,455
產成品	921,345,723	-	921,345,723	1,130,115,655	-	1,130,115,655
在產品	1,554,840,839	-	1,554,840,839	1,249,926,633	-	1,249,926,633
未結算工程	131,230,300	-	131,230,300	152,798,559	-	152,798,559
合計	<u>12,513,670,486</u>	<u>(61,875,468)</u>	<u>12,451,795,018</u>	<u>9,070,838,029</u>	<u>(82,043,978)</u>	<u>8,988,794,051</u>

本年度存貨跌價準備增減變動情況請參見註釋16。

# 財務報表附註

(根據中國企業會計準則編制)

2010年12月31日

人民幣元

## 五. 合併財務報表主要項目註釋(續)

### 8. 存貨(續)

於各資產負債表日，存貨按照成本與可變現淨值孰低計量，對成本高於可變現淨值的，計提存貨跌價準備。可變現淨值，是指在日常活動中，存貨的估計售價減去至完工時估計將要發生的成本、估計的銷售費用以及相關稅費後的金額。於2010年度和2009年度，本集團無轉回存貨跌價準備。

於2010年12月31日，賬面價值人民幣309,831,082元(2009年12月31日：人民幣223,882,564元)存貨已向銀行抵押，作為子公司開出銀行承兌匯票之擔保。

### 9. 對合營企業和聯營企業投資

#### 2010年

	企業類型	註冊地	法人代表	業務性質	註冊資本	組織機構代碼
<b>合營企業</b>						
馬鞍山馬鋼比歐西氣體有限責任公司 (「馬鋼比歐西」)	中外合資 經營	中國安徽省	丁毅	製造業	人民幣468,000,000元	771128774
馬鞍山馬鋼考克利爾國際培訓中心 有限公司 (「馬鋼考克利爾」)	中外合資 經營	中國安徽省	錢海帆	服務業	人民幣1,000,000元	67890875X
馬鞍山中日資源再生工程技術 有限公司(「中日資源再生」)	中外合資 經營	中國安徽省	方正芳	製造業	人民幣10,000,000元	553276621
<b>聯營企業</b>						
濟源市金馬焦化有限公司 (「濟源市金馬焦化」)	有限責任公司	中國河南省	王天勝	製造業	人民幣222,220,000元	750738573
滕州盛隆煤焦化有限公司 (「滕州盛隆煤焦化」)	有限責任公司	中國山東省	江衛	製造業	人民幣208,800,000元	751773434
上海大宗鋼鐵電子交易中心有限 公司(「上海鋼鐵電子」)	有限責任公司	中國上海	董明生	製造業	人民幣20,000,000元	761625515

# 財務報表附註

(根據中國企業會計準則編制)

2010年12月31日

人民幣元

## 五. 合併財務報表主要項目註釋(續)

### 9. 對合營企業和聯營企業投資(續)

#### 2010年

企業類型	註冊地	法人代表	業務性質	註冊資本	組織機構代碼
<b>聯營企業(續)</b>					
馬鞍山港口(集團)有限責任公司 (「馬鞍山港口公司」)	中國安徽省	惠志剛	運輸業	人民幣250,000,000元	150502057
安徽奧馬特汽車變速系統有限公司 (「奧馬特變速系統」)	中國安徽省	章國勝	製造業	人民幣50,000,000元	786503901
安徽省鄭浦港務有限公司 (「鄭浦港務」)	中國安徽省	李家俊	運輸業	人民幣200,000,000元	564958863
	資產總額 年末數	負債總額 年末數	淨資產總額 年末數	營業收入 本年數	淨利潤 本年數
<b>合營企業</b>					
馬鋼比歐西	677,087,600	25,473,037	651,614,563	507,124,470	168,206,951
馬鋼考克利爾	1,177,272	6,293	1,170,979	1,142,160	129,024
中日資源再生工程	8,067,124	16,243	8,050,881	-	(1,949,119)
<b>聯營企業</b>					
濟源市金馬焦化	1,726,380,465	1,370,895,841	355,484,624	2,907,745,257	201,107,547
滕州盛隆煤焦化	1,312,550,898	669,230,538	643,320,360	1,711,897,956	85,806,080
上海鋼鐵電子	1,775,795,863	1,599,387,375	176,408,488	186,972,205	101,979,997
馬鞍山港口公司	907,661,846	495,041,454	412,620,392	231,385,804	32,053,019
奧馬特變速系統	34,184,909	(207,788)	34,392,697	1,837,694	(6,477,882)
鄭浦港務	101,578,339	1,591,243	99,987,096	-	(12,904)

# 財務報表附註

(根據中國企業會計準則編制)

2010年12月31日

人民幣元

## 五. 合併財務報表主要項目註釋(續)

### 9. 對合營企業和聯營企業投資(續)

2009年

	企業類型	註冊地	法人代表	業務性質	註冊資本	組織機構代碼
<b>合營企業</b>						
馬鞍山馬鋼比歐西氣體有限責任公司 (「馬鋼比歐西」)	中外合資 經營	中國安徽省	丁毅	製造業	人民幣468,000,000元	771128774
馬鞍山馬鋼考克利爾國際培訓中心 有限公司 (「馬鋼考克利爾」)	中外合資 經營	中國安徽省	錢海帆	服務業	人民幣1,000,000元	67890875X
<b>聯營企業</b>						
濟源市金馬焦化有限公司 (「濟源市金馬焦化」)	有限責任公司	中國河南省	王天勝	製造業	人民幣222,220,000元	750738573
滕州盛隆煤焦化有限公司 (「滕州盛隆煤焦化」)	有限責任公司	中國山東省	江衛	製造業	人民幣208,800,000元	751773434
上海大宗鋼鐵電子交易中心有限 公司(「上海鋼鐵電子」)	有限責任公司	中國上海	董明生	製造業	人民幣20,000,000元	761625515
馬鞍山港口(集團)有限責任公司 (「馬鞍山港口公司」)	有限責任公司	中國安徽省	惠志剛	運輸業	人民幣250,000,000元	150502057
安徽奧馬特汽車變速系統有限公司 (「奧馬特變速系統」)	港澳台與境內合資	中國安徽省	章國勝	製造業	人民幣50,000,000元	786503901
	資產總額 年末數	負債總額 年末數	淨資產總額 年末數	營業收入 本年數	淨利潤 本年數	
<b>合營企業</b>						
馬鋼比歐西	696,781,884	79,136,116	617,645,768	463,502,280	135,790,292	
馬鋼考克利爾	4,283,022	2,572,037	1,710,985	3,300,000	699,240	
<b>聯營企業</b>						
濟源市金馬焦化	1,565,809,475	1,031,421,308	534,388,167	2,474,501,752	140,902,284	
滕州盛隆煤焦化	1,074,538,973	517,024,691	557,514,282	1,455,591,252	100,761,965	
上海鋼鐵電子	1,941,794,680	1,882,024,067	59,770,613	161,053,086	91,961,652	
馬鞍山港口公司	891,883,115	507,278,200	384,604,915	221,631,405	33,146,857	
奧馬特變速系統	41,102,228	231,648	40,870,580	194,250	236,289	

# 財務報表附註

(根據中國企業會計準則編制)

2010年12月31日

人民幣元

## 五. 合併財務報表主要項目註釋(續)

### 10. 長期股權投資

#### 2010年

	投資成本	年初數	本年增加	本年減少	年末數	持股比例 (%)	表決權比例 (%)	減值準備	本年計提 減值準備	本年 現金紅利
<b>權益法：</b>										
<b>合營企業</b>										
馬鋼比爾西	234,000,000	308,822,884	84,103,476	(67,119,078)	325,807,282	50	50	-	-	(67,119,078)
馬鋼考克利爾	500,000	849,620	64,512	(328,643)	585,489	50	50	-	-	(328,643)
中日資源再生工程	4,900,000	-	4,900,000	(955,068)	3,944,932	49	註	-	-	-
<b>聯營企業</b>										
濟源市金馬焦化	80,000,000	202,370,092	59,521,839	(136,800,000)	125,091,931	36	36	-	-	(136,800,000)
滕州盛隆煤焦化	66,776,000	180,697,941	25,154,230	-	205,852,171	32	32	-	-	-
上海鋼鐵電子	4,000,000	8,878,969	26,402,728	-	35,281,697	20	20	-	-	-
馬鞍山港口公司	112,500,000	170,620,165	13,372,286	(1,575,000)	182,417,451	45	45	-	-	(1,575,000)
奧馬特變速系統	13,500,000	18,391,761	-	(6,653,861)	11,737,900	45	45	(3,738,814)	(3,738,814)	-
鄭浦港務	35,000,000	-	35,000,000	-	35,000,000	35	35	-	-	-
<b>成本法：</b>										
<b>河南龍宇能源</b>										
股份有限公司	10,000,000	10,000,000	-	-	10,000,000	0.66	0.66	-	-	(8,839,983)
<b>中國第十七冶金</b>										
建設有限公司	2,700,000	8,554,800	-	-	8,554,800	1.56	1.56	-	-	(160,000)
<b>上海羅涇礦石</b>										
碼頭有限公司	88,767,360	88,767,360	-	-	88,767,360	12	12	-	-	(605,021)
其他	1,450,000	1,450,000	-	-	1,450,000	不適用	不適用	-	-	(4,793,785)
<b>合計</b>	<b>654,093,360</b>	<b>999,403,592</b>	<b>248,519,071</b>	<b>(213,431,650)</b>	<b>1,034,491,013</b>			<b>(3,738,814)</b>	<b>(3,738,814)</b>	<b>(220,221,510)</b>



# 財務報表附註

(根據中國企業會計準則編制)

2010年12月31日

人民幣元

## 五. 合併財務報表主要項目註釋(續)

### 10. 長期股權投資(續)

2009年

	投資成本	年初數	本年增加	本年減少	年末數	持股比例 (%)	表決權比例 (%)	減值準備	本年計提 減值準備	本年 現金紅利
<b>權益法：</b>										
<b>合營企業</b>										
馬鋼比歐西	234,000,000	304,278,936	67,895,146	(63,351,198)	308,822,884	50	50	-	-	(63,351,198)
馬鋼考克利爾	500,000	-	849,620	-	849,620	50	50	-	-	-
<b>聯營企業</b>										
濟源市金馬焦化	80,000,000	169,782,128	50,587,964	(18,000,000)	202,370,092	36	36	-	-	(18,000,000)
滕州盛隆煤焦化	66,776,000	148,454,112	32,243,829	-	180,697,941	32	32	-	-	-
上海鋼鐵電子	4,000,000	15,665,292	18,413,677	(25,200,000)	8,878,969	20	20	-	-	(25,200,000)
馬鞍山港口公司	112,500,000	158,776,802	13,643,363	(1,800,000)	170,620,165	45	45	-	-	(1,800,000)
奧馬特變速系統	13,500,000	9,285,431	9,106,330	-	18,391,761	45	45	-	-	-
<b>成本法：</b>										
<b>河南龍宇能源</b>										
股份有限公司	10,000,000	10,000,000	-	-	10,000,000	0.66	0.66	-	-	-
<b>中國第十七冶金</b>										
建設有限公司	2,700,000	2,700,000	5,854,800	-	8,554,800	1.56	1.56	-	-	-
<b>上海羅涇礦石</b>										
碼頭有限公司	88,767,360	88,767,360	-	-	88,767,360	12	12	-	-	-
其他	1,450,000	1,450,000	-	-	1,450,000	不適用	不適用	-	-	-
合計	614,193,360	909,160,061	198,594,729	(108,351,198)	999,403,592			-	-	(108,351,198)

註：於資產負債表日，本集團對中日資源再生工程投資比例為49%。董事長由本集團委派，董事會成員中，2名由本集團委派，3名由新日鐵工程技術株式會社委派。根據中日資源再生工程公司章程，公司制定的經營方針與財務決策須經董事會過半數通過，並經過董事長同意。因此，本集團將中日資源再生工程作為合營公司按權益法進行核算。

董事認為，於資產負債表日，本集團的長期投資變現並無重大限制。

# 財務報表附註

(根據中國企業會計準則編制)

2010年12月31日

人民幣元

## 五. 合併財務報表主要項目註釋(續)

### 11. 投資性房地產

採用成本模式進行後續計量：

#### 2010年

房屋建築物和  
土地使用權

原價：

2010年1月1日

5,638,945

增加

90,551

無形資產轉入(註釋14)

2,422,651

2010年12月31日

8,152,147

累計攤銷：

2010年1月1日

911,770

計提

157,673

無形資產轉入(註釋14)

311,361

2010年12月31日

1,380,804

減值準備：

2010年1月1日及2010年12月31日

-

賬面價值：

2010年12月31日

6,771,343

2010年1月1日

4,727,175

# 財務報表附註

(根據中國企業會計準則編制)

2010年12月31日

人民幣元

## 五. 合併財務報表主要項目註釋(續)

### 11. 投資性房地產(續)

2009年

房屋建築物和  
土地使用權

原價：

2009年1月1日 1,722,642

固定資產轉入(註釋12) 3,916,303

2009年12月31日 5,638,945

累計攤銷：

2009年1月1日 516,792

計提 85,786

固定資產轉入(註釋12) 309,192

2009年12月31日 911,770

減值準備：

2009年1月1日及2009年12月31日 -

賬面價值：

2009年12月31日 4,727,175

2009年1月1日 1,205,850

本年度投資性房地產減值準備增減變動情況請參見註釋16。

# 財務報表附註

(根據中國企業會計準則編制)

2010年12月31日

人民幣元

## 五. 合併財務報表主要項目註釋(續)

### 12. 固定資產

#### 2010年

	房屋和建築物	機器設備	運輸工具 和設備	合計
原價：				
2010年1月1日	20,723,321,211	40,896,760,968	436,313,529	62,056,395,708
購置	4,572,542	13,391,518	1,873,714	19,837,774
在建工程轉入(註釋13)	453,468,974	1,030,635,327	11,384,775	1,495,489,076
重分類	813,749,762	(824,278,762)	10,529,000	-
減少	(21,368,324)	(82,423,477)	(16,170,721)	(119,962,522)
其他減少	(556,001,390)	-	-	(556,001,390)
2010年12月31日	21,417,742,775	41,034,085,574	443,930,297	62,895,758,646
累計折舊：				
2010年1月1日	6,391,562,457	16,952,699,117	348,559,669	23,692,821,243
計提	1,143,964,056	3,633,952,894	32,729,209	4,810,646,159
重分類	345,005,820	(347,585,780)	2,579,960	-
減少	(12,353,212)	(73,462,393)	(15,351,113)	(101,166,718)
2010年12月31日	7,868,179,121	20,165,603,838	368,517,725	28,402,300,684
減值準備：				
2010年1月1日	5,252,400	85,423,244	-	90,675,644
減少	-	(2,820,908)	-	(2,820,908)
2010年12月31日	5,252,400	82,602,336	-	87,854,736
賬面價值：				
2010年12月31日	<u>13,544,311,254</u>	<u>20,785,879,400</u>	<u>75,412,572</u>	<u>34,405,603,226</u>
2010年1月1日	<u>14,326,506,354</u>	<u>23,858,638,607</u>	<u>87,753,860</u>	<u>38,272,898,821</u>

# 財務報表附註

(根據中國企業會計準則編制)

2010年12月31日

人民幣元

## 五. 合併財務報表主要項目註釋(續)

### 12. 固定資產(續)

2009年

	房屋和建築物	機器設備	運輸工具 和設備	合計
原價：				
2009年1月1日	20,263,272,551	39,137,340,152	428,963,337	59,829,576,040
購置	2,530,141	12,796,419	491,929	15,818,489
在建工程轉入(註釋13)	524,661,436	1,789,416,777	14,284,278	2,328,362,491
重分類	(47,777,265)	47,796,305	(19,040)	-
減少	(15,449,349)	(90,588,685)	(7,406,975)	(113,445,009)
轉入投資性房地產(註釋11)	(3,916,303)	-	-	(3,916,303)
2009年12月31日	20,723,321,211	40,896,760,968	436,313,529	62,056,395,708
累計折舊：				
2009年1月1日	5,231,060,132	13,429,330,873	309,013,569	18,969,404,574
計提	1,165,425,087	3,609,651,360	45,596,177	4,820,672,624
重分類	2,799,298	(2,780,829)	(18,469)	-
減少	(7,412,868)	(83,502,287)	(6,031,608)	(96,946,763)
轉入投資性房地產(註釋11)	(309,192)	-	-	(309,192)
2009年12月31日	6,391,562,457	16,952,699,117	348,559,669	23,692,821,243
減值準備：				
2009年1月1日及 2009年12月31日	5,252,400	85,423,244	-	90,675,644
賬面價值：				
2009年12月31日	14,326,506,354	23,858,638,607	87,753,860	38,272,898,821
2009年1月1日	15,026,960,019	25,622,586,035	119,949,768	40,769,495,822

於2010年12月31日，本集團無準備處置或暫時閒置的固定資產。

# 財務報表附註

(根據中國企業會計準則編制)

2010年12月31日

人民幣元

## 五. 合併財務報表主要項目註釋(續)

### 12. 固定資產(續)

於2010年12月31日，本集團於中國境內有141處房屋及建築物原值約人民幣261,169萬元(2009年：人民幣241,082萬元)，主要用於生產經營使用的房屋建築物的相關產權證正在有關政府部門審批過程中。本公司董事認為，在政府相關部門審批完成後即可獲得。本公司董事認為，該等產權證正在辦理中，並不會對本集團經營產生重大不利影響。

於2010年12月31日，本集團以生產設備淨值人民幣37,986,953元作為抵押取得銀行借款人民幣15,000,000元，詳情參見附註五、17。

本年度固定資產減值準備增減變動情況請參見註釋16。

### 13. 在建工程

	2010年			2009年		
	賬面餘額	減值準備	賬面價值	賬面餘額	減值準備	賬面價值
品種質量類項目	364,069,851	-	364,069,851	194,613,507	-	194,613,507
節能環保項目	154,180,398	-	154,180,398	67,883,027	-	67,883,027
設備更新及其他 技改項目	902,103,098	-	902,103,098	1,242,630,024	-	1,242,630,024
其他工程	83,975,397	-	83,975,397	292,828,084	-	292,828,084
合計	<b>1,504,328,744</b>	<b>-</b>	<b>1,504,328,744</b>	<b>1,797,954,642</b>	<b>-</b>	<b>1,797,954,642</b>

# 財務報表附註

(根據中國企業會計準則編制)

2010年12月31日

人民幣元

## 五. 合併財務報表主要項目註釋(續)

### 13. 在建工程(續)

2010年

項目名稱	預算數 人民幣千元	年初餘額 人民幣元	本年增加 人民幣元	本年轉入	年末餘額 人民幣元	資金來源	工程投入佔
				固定資產 (註釋12) 人民幣元			預算平均比例 (%)
1. 品種質量類項目	389,120	194,613,507	283,879,429	(114,423,085)	364,069,851	自籌資金	94
2. 節能環保項目	475,892	67,883,027	128,540,990	(42,243,619)	154,180,398	自籌資金	32
3. 設備更新及其他技改項目	1,119,580	1,242,630,024	451,900,253	(792,427,179)	902,103,098	自籌資金	81
4. 其他工程	不適用	292,828,084	337,542,506	(546,395,193)	83,975,397	自籌資金	不適用
		<u>1,797,954,642</u>	<u>1,201,863,178</u>	<u>(1,495,489,076)</u>	<u>1,504,328,744</u>		
減：減值準備		-	-	-	-		
合計		<u>1,797,954,642</u>	<u>1,201,863,178</u>	<u>(1,495,489,076)</u>	<u>1,504,328,744</u>		

# 財務報表附註

(根據中國企業會計準則編制)

2010年12月31日

人民幣元

## 五. 合併財務報表主要項目註釋(續)

### 13. 在建工程(續)

2009年

項目名稱	預算數 人民幣千元	年初餘額 人民幣元	本年增加 人民幣元	本年轉入	年末餘額 人民幣元	資金來源	工程投入佔
				固定資產 (註釋12) 人民幣元			預算平均比例 (%)
1. 品種質量類項目	3,978,597	174,130,135	65,803,853	(45,320,481)	194,613,507	自籌資金	91
2. 節能環保項目	1,629,916	501,302,328	542,821,194	(976,240,495)	67,883,027	自籌資金	81
3. 設備更新及其他技改項目	26,184,263	1,463,299,218	806,319,348	(1,026,988,542)	1,242,630,024	自籌資金	96
4. 其他工程	不適用	139,186,907	433,454,150	(279,812,973)	292,828,084	自籌資金	不適用
		<u>2,277,918,588</u>	<u>1,848,398,545</u>	<u>(2,328,362,491)</u>	<u>1,797,954,642</u>		
減：減值準備		-	-	-	-		
合計		<u>2,277,918,588</u>	<u>1,848,398,545</u>	<u>(2,328,362,491)</u>	<u>1,797,954,642</u>		

於2010年和2009年，本集團無用於在建工程的資本化借款費用。

本年度在建工程減值準備增減變動情況請參見註釋16。



# 財務報表附註

(根據中國企業會計準則編制)

2010年12月31日

人民幣元

## 五. 合併財務報表主要項目註釋(續)

### 14. 無形資產(續)

#### 2010年

	支撐輥技術	土地使用權	採礦權	合計
原價：				
2010年1月1日	-	2,126,951,213	128,553,274	2,255,504,487
增加	45,082,836	8,818,815	9,255,082	63,156,733
轉入投資性房地產(註釋11)	-	(2,422,651)	-	(2,422,651)
減少	-	(17,827,048)	-	(17,827,048)
匯率差額	-	-	12,612,713	12,612,713
2010年12月31日	45,082,836	2,115,520,329	150,421,069	2,311,024,234
累計攤銷：				
2010年1月1日	-	380,261,096	19,463,641	399,724,737
計提	751,381	41,551,232	4,841,342	47,143,955
轉入投資性房地產(註釋11)	-	(311,361)	-	(311,361)
減少	-	(927,892)	-	(927,892)
匯率差額	-	-	2,041,159	2,041,159
2010年12月31日	751,381	420,573,075	26,346,142	447,670,598
減值準備：				
2010年1月1日及 2010年12月31日	-	-	-	-
賬面價值：				
2010年12月31日	44,331,455	1,694,947,254	124,074,927	1,863,353,636
2010年1月1日	-	1,746,690,117	109,089,633	1,855,779,750

# 財務報表附註

(根據中國企業會計準則編制)

2010年12月31日

人民幣元

## 五. 合併財務報表主要項目註釋(續)

### 14. 無形資產(續)

2009年

	土地使用權	採礦權	合計
原價：			
2009年1月1日	2,104,023,435	96,603,075	2,200,626,510
增加	23,063,112	2,592,787	25,655,899
減少	(135,334)	—	(135,334)
匯率差額	—	29,357,412	29,357,412
2009年12月31日	<u>2,126,951,213</u>	<u>128,553,274</u>	<u>2,255,504,487</u>
累計攤銷：			
2009年1月1日	338,675,148	11,412,085	350,087,233
計提	41,585,948	4,089,440	45,675,388
匯率差額	—	3,962,116	3,962,116
2009年12月31日	<u>380,261,096</u>	<u>19,463,641</u>	<u>399,724,737</u>
減值準備：			
2009年1月1日及2009年12月31日	<u>—</u>	<u>—</u>	<u>—</u>
賬面價值：			
2009年12月31日	<u>1,746,690,117</u>	<u>109,089,633</u>	<u>1,855,779,750</u>
2009年1月1日	<u>1,765,348,287</u>	<u>85,190,990</u>	<u>1,850,539,277</u>

本年度無形資產減值準備增減變動情況請參見註釋16。

於2010年12月31日，本集團以土地使用權淨值人民幣26,041,109元（2009年12月31日：人民幣26,541,899元），作為抵押取得銀行借款人民幣14,000,000元（2009年12月31日：人民幣20,000,000元），詳情參見附註五、25和附註五、26。

# 財務報表附註

(根據中國企業會計準則編制)

2010年12月31日

人民幣元

## 五. 合併財務報表主要項目註釋(續)

### 15. 遞延所得稅資產／負債

已確認遞延所得稅資產：

	2010年	2009年
年初餘額	<b>779,581,081</b>	618,928,724
本年計入損益	<b>(285,712,986)</b>	160,652,357
年末餘額	<b>493,868,095</b>	779,581,081
<b>明細項目</b>	<b>2010年</b>	<b>2009年</b>
資產減值準備	<b>32,296,327</b>	38,043,681
銷售獎勵款	<b>102,464,659</b>	86,339,659
維護修理支出	<b>8,367,709</b>	9,688,385
開辦費	-	4,452,647
應付職工薪酬	<b>44,607,770</b>	27,799,027
集團內銷售的未實現利潤	<b>9,805,084</b>	11,323,276
可抵扣虧損	<b>273,182,494</b>	592,628,311
其他	<b>23,144,052</b>	9,306,095
合計	<b>493,868,095</b>	779,581,081

於2010年12月31日，本集團部分子公司的可抵扣虧損未確認遞延所得稅資產的金額為人民幣5,226萬元，到期日為2015年（2009年為人民幣3,623萬元）；國產設備投資抵免新增所得稅結餘為人民幣15,814萬元，到期日為2011年（2009年為人民幣15,814萬元）及其他未利用稅款抵減人民幣508萬元（2009年為人民幣624萬元）。

# 財務報表附註

(根據中國企業會計準則編制)

2010年12月31日

人民幣元

## 五. 合併財務報表主要項目註釋(續)

### 15. 遞延所得稅資產/負債(續)

未確認遞延所得稅資產的可抵扣虧損將於以下年度到期：

	2010年	2009年
2015年到期	64,092,572	-
2014年到期	9,650,928	9,650,928
2013年到期	134,947,513	134,947,513
2012年及以前年度	333,707	333,707

本集團認為未來不是很可能產生用於抵扣上述可抵扣虧損的應納稅所得額，因此未確認以上項目的遞延所得稅資產。

已確認遞延所得稅負債：

	2010年	2009年
年初餘額	-	6,678,903
本年計入損益	-	(6,678,903)
年末餘額	-	-

# 財務報表附註

(根據中國企業會計準則編制)

2010年12月31日

人民幣元

## 五. 合併財務報表主要項目註釋(續)

### 16. 資產減值準備(續)

	2010年					年末餘額
	年初餘額	本年增 加數	本年減少數			
			轉回	轉銷	核銷	
壞賬準備	27,611,159	-	(112,552)	-	(4,638,129)	22,860,478
其中：應收賬款	20,540,662	-	(112,552)	-	(4,638,129)	15,789,981
其他應收款	7,070,497	-	-	-	-	7,070,497
存貨跌價準備	82,043,978	13,906,462	-	(34,074,972)	-	61,875,468
其中：原材料	33,417,210	-	-	(33,417,210)	-	-
備品備件	48,626,768	13,906,462	-	(657,762)	-	61,875,468
持有至到期投資減值準備	-	-	-	-	-	-
長期股權投資減值準備	-	3,738,814	-	-	-	3,738,814
投資性房地產減值準備	-	-	-	-	-	-
固定資產減值準備	90,675,644	-	-	-	(2,820,908)	87,854,736
其中：房屋和建築物	5,252,400	-	-	-	-	5,252,400
機器和設備	85,423,244	-	-	-	(2,820,908)	82,602,336
在建工程減值準備	-	-	-	-	-	-
無形資產減值準備	-	-	-	-	-	-
合計	200,330,781	17,645,276	(112,552)	(34,074,972)	(7,459,037)	176,329,496

# 財務報表附註

(根據中國企業會計準則編制)

2010年12月31日

人民幣元

## 五. 合併財務報表主要項目註釋(續)

### 16. 資產減值準備(續)

	2009年					
	年初餘額	本年增 加數	本年減少數			年末餘額
			轉回	轉銷	核銷	
壞賬準備	26,885,988	322,170	(535,000)	-	938,001	27,611,159
其中：應收賬款	19,815,491	322,170	(535,000)	-	938,001	20,540,662
其他應收款	7,070,497	-	-	-	-	7,070,497
存貨跌價準備	1,795,894,286	57,810,860	-	(1,771,661,168)	-	82,043,978
其中：原材料	1,389,919,170	33,417,210	-	(1,389,919,170)	-	33,417,210
在產品	143,476,078	-	-	(143,476,078)	-	-
產成品	237,995,235	-	-	(237,995,235)	-	-
備品備件	24,503,803	24,393,650	-	(270,685)	-	48,626,768
持有至到期投資減值準備	-	-	-	-	-	-
長期股權投資減值準備	-	-	-	-	-	-
投資性房地產減值準備	-	-	-	-	-	-
固定資產減值準備	90,675,644	-	-	-	-	90,675,644
其中：房屋和建築物	5,252,400	-	-	-	-	5,252,400
機器和設備	85,423,244	-	-	-	-	85,423,244
在建工程減值準備	-	-	-	-	-	-
無形資產減值準備	-	-	-	-	-	-
合計	1,913,455,918	58,133,030	(535,000)	(1,771,661,168)	938,001	200,330,781

# 財務報表附註

(根據中國企業會計準則編制)

2010年12月31日

人民幣元

## 五. 合併財務報表主要項目註釋(續)

### 17. 短期借款

借款類別	2010年			2009年		
	原幣金額	年末匯率	折合 人民幣金額	原幣金額	年末匯率	折合 人民幣金額
委託借款(註1)						
—人民幣	-	-	10,000,000	-	-	40,000,000
信用借款						
—人民幣	-	-	480,582,299	-	-	517,000,000
—美元	40,000,000	6.6227	264,908,000	-	-	-
抵押借款(註2)						
—人民幣	-	-	15,000,000	-	-	-
進口押匯						
—美元	31,196,186	6.6227	206,602,979	90,250,111	6.8282	616,245,805
合計			977,093,278			1,173,245,805

註1：於2010年12月31日，集團公司委託中國工商銀行按利率4.779%發放給本集團子公司的貸款餘額為人民幣10,000,000元(2009年12月31日：人民幣40,000,000元，利率為4.789%)，貸款期限均為1年。

註2：本集團於2010年12月31日短期借款人民幣15,000,000元，是以生產設備作為抵押，詳情見附註五、12。

於2010年12月31日，上述短期借款的年利率為1.1% - 5.6% (2009年12月31日：4.78% - 4.799%)。

於2010年12月31日，本集團並未有已到期但未償還的短期借款。

# 財務報表附註

(根據中國企業會計準則編制)

2010年12月31日

人民幣元

## 五. 合併財務報表主要項目註釋(續)

### 18. 應付票據

	2010年	2009年
銀行承兌匯票	<b>5,269,342,225</b>	3,988,275,537
商業承兌匯票	-	1,412,012,063
合計	<b>5,269,342,225</b>	5,400,287,600

下一會計期間將到期的應付票據金額為人民幣5,269,342,225元(2009年12月31日:人民幣5,400,287,000元)。於資產負債表日,本集團部分應付票據是以其他貨幣資金作為保證金,以及以存貨作為質押。詳情請見附註五、1和附註五、8。

本集團於2010年12月31日和2009年12月31日的應付票據餘額中,並無持本公司5%或以上表決權股份的股東單位或關聯方的款項。

### 19. 應付賬款

應付賬款餘額中以外幣標示的款項原幣金額如下:

	2010年			2009年		
	原幣金額	年末匯率	折合 人民幣金額	原幣金額	年末匯率	折合 人民幣金額
美元	4,657,494	6.6227	30,845,187	17,774,537	6.8282	121,368,096
歐元	2,347,048	8.8065	20,669,277	4,291,046	9.7971	42,039,811
澳元	27,899	6.7139	187,308	26,906	6.1294	164,919
日元	71,930,000	0.0813	5,845,032	26,460,000	0.0738	1,952,272
合計			<b>57,546,804</b>			165,525,098

應付賬款不計息,並通常在3個月內清償。

本集團於2010年12月31日和2009年12月31日的應付賬款餘額中,應付持有本公司5%或以上表決權股份的股東單位或關聯方的款項,其明細資料在本財務報表附註六、6中披露。



# 財務報表附註

(根據中國企業會計準則編制)

2010年12月31日

人民幣元

## 五. 合併財務報表主要項目註釋(續)

### 19. 應付賬款(續)

於2010年12月31日，賬齡超過1年的大額(單項金額超過2百萬元)的應付賬款列示如下：

單位名稱	應付金額	未償還原因
公司1	12,320,382	註
公司2	7,917,184	註
公司3	7,033,344	註
公司4	6,648,000	註
公司5	6,032,957	註
其他	44,083,260	註

以上賬齡超過1年的大額應付賬款，資產負債表日後已償還的金額為人民幣24,323,887元。

註： 本集團賬齡超過1年的應付賬款主要是結算期超過1年的購買設備尾款和建造工程款。

### 20. 預收款項

預收款項中以外幣標示的款項原幣金額如下：

	2010年			2009年		
	原幣金額	年末匯率	折合 人民幣金額	原幣金額	年末匯率	折合 人民幣金額
美元	22,933,576	6.6227	151,882,194	14,849,166	6.8282	103,160,986
歐元	170,600	8.8065	1,502,389	-	9.7971	-
			<b>153,384,583</b>			<b>103,160,986</b>

本集團預收款項的賬齡均在一年以內。

本集團於2010年12月31日和2009年12月31日的預收款項餘額中，預收持有本公司5%或以上表決權股份的股東單位或關聯方的款項，其明細資料在本財務報表附六、6中披露。

# 財務報表附註

(根據中國企業會計準則編制)

2010年12月31日

人民幣元

## 五. 合併財務報表主要項目註釋(續)

### 21. 應付職工薪酬

2010年	年初餘額	本年增加	本年減少	年末餘額
工資、獎金、津貼和補貼	113,715,751	2,596,579,151	(2,526,139,018)	184,155,884
職工福利費(含職工獎勵及福利基金)	34,207,065	159,741,055	(173,236,057)	20,712,063
社會保險費	104,556,404	960,497,571	(1,017,821,553)	47,232,422
其中：基本養老保險費	55,776,661	542,246,966	(586,017,992)	12,005,635
醫療保險費	26,889,148	210,433,744	(221,421,189)	15,901,703
失業保險費	4,685,333	42,871,010	(47,556,343)	-
工傷保險費	4,445,949	56,124,851	(55,622,027)	4,948,773
生育保險費	1,048,719	10,774,227	(11,242,074)	580,872
企業年金	11,710,594	98,046,773	(95,961,928)	13,795,439
住房公積金	16,818,384	248,524,971	(242,082,188)	23,261,167
工會經費和職工教育經費	6,192,169	82,042,586	(79,074,834)	9,159,921
合計	<u>275,489,773</u>	<u>4,047,385,334</u>	<u>(4,038,353,650)</u>	<u>284,521,457</u>
2009年	年初餘額	本年增加	本年減少	年末餘額
工資、獎金、津貼和補貼	96,414,186	2,235,793,204	(2,218,491,639)	113,715,751
職工福利費(含職工獎勵及福利基金)	26,470,740	124,923,440	(117,187,115)	34,207,065
社會保險費	43,690,460	915,189,059	(854,323,115)	104,556,404
其中：基本養老保險費	7,378,942	541,162,991	(492,765,272)	55,776,661
醫療保險費	16,187,967	182,931,451	(172,230,270)	26,889,148
失業保險費	4,642,365	51,004,202	(50,961,234)	4,685,333
工傷保險費	2,370,087	53,058,623	(50,982,761)	4,445,949
生育保險費	3,638,714	9,569,268	(12,159,263)	1,048,719
企業年金	9,472,385	77,462,524	(75,224,315)	11,710,594
住房公積金	20,024,555	188,535,578	(191,741,749)	16,818,384
工會經費和職工教育經費	10,784,388	63,109,102	(67,701,321)	6,192,169
合計	<u>197,384,329</u>	<u>3,527,550,383</u>	<u>(3,449,444,939)</u>	<u>275,489,773</u>

# 財務報表附註

(根據中國企業會計準則編制)

2010年12月31日

人民幣元

## 五. 合併財務報表主要項目註釋(續)

### 21. 應付職工薪酬(續)

於2010年12月31日和2009年12月31日，本集團應付職工薪酬的餘額中，並無屬於工效掛鈎的餘額。

於2010年12月31日和2009年12月31日，本集團並無屬於拖欠性質的應付職工薪酬。

2010年工會經費和職工教育經費金額為人民幣9,159,921元(2009年：人民幣6,192,169元)。

2010年和2009年，本集團無非貨幣性福利和因解除勞動關係給予補償的金額。

### 22. 應交稅費

	2010年	2009年
增值稅	<b>(214,827,743)</b>	(40,608,908)
企業所得稅	<b>(247,822,255)</b>	(107,811,680)
城市維護建設稅	<b>9,693,285</b>	23,156,705
其他稅費	<b>41,776,112</b>	39,456,366
合計	<b>(411,180,601)</b>	(85,807,517)

各項稅金及費用的繳納基礎及稅、費率請參見本財務報表附註三。

### 23. 應付股利

	2010年	2009年	超過1年未 支付原因
集團公司	<b>501,402,557</b>	695,945,600	股利未支付
其他股東	<b>5,593,163</b>	5,593,163	股利未支付
合計	<b>506,995,720</b>	701,538,763	

本集團於2010年12月31日和2009年12月31日的應付股利餘額中，應付持有本公司5%或以上表決權股份的股東單位或關聯方的款項，其明細資料在本財務報表附註六、6中披露。

# 財務報表附註

(根據中國企業會計準則編制)

2010年12月31日

人民幣元

## 五. 合併財務報表主要項目註釋(續)

### 24. 其他應付款

	2010年	2009年
銷售獎勵款	409,858,637	345,358,086
應付未付工程及維修檢驗費	171,071,179	125,771,617
應付未付的服務費	44,288,229	37,028,480
科技三項經費	47,683,429	59,003,456
搬遷補償款	42,546,153	47,347,944
其他	230,818,734	139,077,728
合計	<b>946,266,361</b>	<b>753,587,311</b>

本集團於2010年12月31日和2009年12月31日的其他應付款餘額中，並無持本公司5%或以上表決權股份的股東單位或關聯方的款項。

於2010年12月31日，本集團賬齡超過一年的其他應付款共計人民幣241,247,756元（2009年12月31日：人民幣23,498,775元），主要為結算期超過一年的工程保證金。

以上賬齡超過1年的大額其他應付款，資產負債表日後無償還金額。

### 25. 一年內到期的非流動負債

	2010年	2009年
一年內到期的長期借款	2,511,135,000	816,000,000
應付債券(註釋27)	5,346,476,313	—
	<b>7,857,611,313</b>	<b>816,000,000</b>

# 財務報表附註

(根據中國企業會計準則編制)

2010年12月31日

人民幣元

## 五. 合併財務報表主要項目註釋(續)

### 25. 一年內到期的非流動負債(續)

	2010年	2009年
一年內到期的長期借款如下：		
抵押借款(註1)	14,000,000	—
保證借款(註2)	1,316,000,000	666,000,000
信用借款	1,181,135,000	150,000,000
	<b>2,511,135,000</b>	<b>816,000,000</b>

註1：本集團於2010年12月31日一年內到期的長期借款人民幣14,000,000元，是以土地使用權證作為抵押，詳情見附註五、14。

註2：於資產負債日，本集團一年內到期的長期保證借款系由集團公司提供擔保。

於2010年12月31日，本集團並未有已到期但未償還的長期借款。

於2010年12月31日，金額前五名的一年內到期的長期借款如下：

	借款 起始日	借款 終止日	利率	2010年 未餘額	2009年 未餘額
	年/月/日	年/月/日	幣種 (%)	本幣	本幣
中國農業銀行	2006/1/17	2011/1/16	人民幣 註1	500,000,000	500,000,000
中國農業銀行	2008/12/17	2011/12/16	人民幣 註1	200,000,000	200,000,000
中國農業銀行	2008/12/17	2011/12/16	人民幣 註1	200,000,000	200,000,000
中國農業銀行	2008/12/17	2011/12/16	人民幣 註1	200,000,000	200,000,000
中國農業銀行	2006/6/13	2011/6/12	人民幣 註1	200,000,000	200,000,000
				<b>1,300,000,000</b>	<b>1,300,000,000</b>

註：上述一年內到期的長期借款利率均為央行基準利率下調10%。

# 財務報表附註

(根據中國企業會計準則編制)

2010年12月31日

人民幣元

## 五. 合併財務報表主要項目註釋(續)

### 26. 長期借款

	2010年	2009年
抵押借款(註1)	-	20,000,000
質押借款(註2)	-	680,000,000
保證借款(註3)	<b>3,021,675,000</b>	3,119,666,000
信用借款(註4)	<b>8,347,056,100</b>	9,784,294,000
	<b>11,368,731,100</b>	13,603,960,000

註1：本集團於2009年12月31日長期借款人民幣20,000,000元，是以土地使用權作為抵押，詳情見附註五、14。

註2：本集團於2009年12月31日長期借款人民幣680,000,000元，是以應收賬款作為質押，同時以其他貨幣資金美元100,000,000元作為保證金，詳情見附註五、1和五、4。

註3：於資產負債日，本集團保證借款系由集團公司提供擔保。

註4：本集團於2009年12月31日信用借款中約人民幣1,366,112,000元，是以其他貨幣資金美元200,000,000元作為保證金，詳情見附註五、1。

# 財務報表附註

(根據中國企業會計準則編制)

2010年12月31日

人民幣元

## 五. 合併財務報表主要項目註釋(續)

### 26. 長期借款(續)

於2010年12月31日，金額前五名的長期借款如下：

	借款 起始日 年/月/日	借款 終止日 年/月/日	幣種 (%)	利率 本幣	2010年 未餘額 本幣	2009年 未餘額 本幣
中國進出口銀行	2010/2/25	2012/2/25	美元	註1	662,270,000	-
中國進出口銀行	2010/2/24	2012/2/24	美元	註2	662,270,000	-
中國進出口銀行	2010/3/23	2012/3/23	人民幣	註3	350,000,000	-
中國農業銀行	2010/12/7	2012/6/6	人民幣	註3	200,000,000	-
中國農業銀行	2010/12/8	2012/6/7	人民幣	註3	200,000,000	-
					<b>2,074,540,000</b>	<b>-</b>

註1：上述長期借款利率均為倫敦銀行同業拆放利率加0.5%。

註2：上述長期借款利率均為倫敦銀行同業拆放利率加2.0%。

註3：上述長期借款利率均為央行基準利率下調10%。

於2010年12月31日，本集團並無已到期但未償還的長期借款。

### 27. 應付債券

	年初餘額	本年增加	本年減少	年末餘額
可分離交易的可轉換公司債券	5,165,409,845	258,066,468	(77,000,000)	5,346,476,313
應付中期票據	-	997,833,200	-	997,833,200
合計	5,165,409,845	1,255,899,668	(77,000,000)	6,344,309,513
減：列入一年內到期的非流動 負債(註釋25)				5,346,476,313
				<b>997,833,200</b>

# 財務報表附註

(根據中國企業會計準則編制)

2010年12月31日

人民幣元

## 五. 合併財務報表主要項目註釋(續)

### 27. 應付債券(續)

#### 可分離交易的可轉換公司債券

本公司於2006年11月13日以面值發行可分離交易的可轉換公司債券5,500萬張，每張面額為人民幣100元，總金額計人民幣55億元。該債券和權證在上海證券交易所掛牌。本次發行的可分離交易的可轉換公司債券由集團公司提供擔保，期限為自發行日起5年，將於2011年11月全部清償。每張債券的認購人無償獲得本公司派發的23份認股權證，即認股權證總量為12.65億份，每張權證可轉換為A股一股。認股權證存續期限為自認股權證上市之日起24個月，認股權證持有人有權在權證上市滿12個月之日的前10個交易日、以及滿24個月之日的前10個交易日內行權。原行權價格為人民幣3.40元，於2007年7月13日及2008年7月10日宣告股利後，每份權證的行權價格分別調整為人民幣3.33元及人民幣3.26元。

於首次行權期(2007年11月15日至2007年11月28日)，共有303,251,716份認股權證獲行權，以人民幣3.33元的行權價格轉換為A股普通流通股303,251,716股。於第二次行權期(2008年11月17日至2008年11月28日)，共有942,129,470份認股權證獲行權，以人民幣3.26元的行權價格轉換為A股普通流通股942,129,470股。至此，該項認股權證的行權全部結束。

該可分離交易的可轉換公司債券年利率為1.4%，並於每年11月12日支付債券利息人民幣7,700萬元。該債券發行時，無認股權證的類似債券的市場利率高於該債券之利率。

在發行日採用未附認股權的類似債券的市場利率來估計該等債券負債成份的公允價值，剩餘部分作為權益成份的公允價值，並計入股東權益。

#### 應付中期票據

於2009年11月，本公司獲得中國銀行間市場交易商協會批准，在中國境內發行註冊金額為人民幣38億元的中期票據，註冊額度2年內有效，在註冊有效期內可分期發行。

本公司於2010年2月4日發行了2010年度第一期中期票據計人民幣10億元，票據簡稱10馬鋼MTN1，發行價格人民幣100元/百元面值，計息方式為付息式固定利率，票面利率4.45%。

上述人民幣10億元中期票據在銀行間債券市場流通，債券起息日期為2010年2月5日，存續期為3年。



# 財務報表附註

(根據中國企業會計準則編制)

2010年12月31日

人民幣元

## 五. 合併財務報表主要項目註釋(續)

### 28. 其他非流動負債

	2010年	2009年
遞延收益(註)	<b>573,288,652</b>	579,926,538
	<b>573,288,652</b>	<b>579,926,538</b>

註： 遞延收益為集團獲得的政府專項工程撥款，變動情況如下：

遞延收益	2010年	2009年
年初餘額	<b>579,926,538</b>	563,549,396
本年增加	<b>74,889,566</b>	95,880,000
本年攤銷(註釋40)	<b>(79,527,452)</b>	(79,502,858)
其他轉出	<b>(2,000,000)</b>	-
年末餘額	<b>573,288,652</b>	<b>579,926,538</b>

# 財務報表附註

(根據中國企業會計準則編制)

2010年12月31日

人民幣元

## 五. 合併財務報表主要項目註釋(續)

### 29. 股本

2010年	年初數		本年增(減)變動			年末數	
	股數	比例 (%)	發行新股	其他	小計	股數	比例 (%)
一、有限售條件股份							
1. 國家持股	-	-	-	-	-	-	-
2. 國有法人持股	-	-	-	-	-	-	-
3. 其他內資持股	-	-	-	-	-	-	-
其中：							
境內自然人持股	-	-	-	-	-	-	-
有限售條件股份合計	-	-	-	-	-	-	-
二、無限售條件股份							
1. 人民幣普通股	5,967,751,186	77.50	-	-	-	5,967,751,186	77.50
2. 境外上市的外資股	1,732,930,000	22.50	-	-	-	1,732,930,000	22.50
無限售條件股份合計	7,700,681,186	100.00	-	-	-	7,700,681,186	100.00
三、股份總數	7,700,681,186	100.00	-	-	-	7,700,681,186	100.00

# 財務報表附註

(根據中國企業會計準則編制)

2010年12月31日

人民幣元

## 五. 合併財務報表主要項目註釋(續)

### 29. 股本(續)

2009年	年初數		本年增(減)變動			年末數	
	股數	比例 (%)	發行新股	其他	小計	股數	比例 (%)
一、有限售條件股份							
1. 國家持股	3,830,560,000	49.74	-	(3,830,560,000)	(3,830,560,000)	-	-
2. 國有法人持股	55,857,927	0.73	-	(55,857,927)	(55,857,927)	-	-
3. 其他內資持股	11,658	-	-	(11,658)	(11,658)	-	-
其中：							
境內自然人持股	11,658	-	-	(11,658)	(11,658)	-	-
有限售條件股份合計	3,886,429,585	50.47	-	(3,886,429,585)	(3,886,429,585)	-	-
二、無限售條件股份							
1. 人民幣普通股	2,081,321,601	27.03	-	3,886,429,585	3,886,429,585	5,967,751,186	77.50
2. 境外上市的外資股	1,732,930,000	22.50	-	-	-	1,732,930,000	22.50
無限售條件股份合計	3,814,251,601	49.53	-	3,886,429,585	3,886,429,585	7,700,681,186	100.00
三、股份總數	7,700,681,186	100.00	-	-	-	7,700,681,186	100.00

# 財務報表附註

(根據中國企業會計準則編制)

2010年12月31日

人民幣元

## 五. 合併財務報表主要項目註釋(續)

### 30. 資本公積

2010年	年初數	本年增加	本年減少	年末數
股本溢價	<b>8,338,358,399</b>	-	-	<b>8,338,358,399</b>

2009年	年初數	本年增加	本年減少	年末數
股本溢價	8,338,358,399	-	-	8,338,358,399

### 31. 盈餘公積

2010年	年初數	本年增加	本年減少	年末數
法定盈餘公積(註1)	<b>2,956,281,977</b>	<b>122,625,536</b>	-	<b>3,078,907,513</b>
儲備基金(註2)	<b>58,836,380</b>	<b>14,708,763</b>	-	<b>73,545,143</b>
企業發展基金(註2)	<b>42,802,292</b>	<b>10,945,866</b>	-	<b>53,748,158</b>
合計	<b>3,057,920,649</b>	<b>148,280,165</b>	-	<b>3,206,200,814</b>

2009年	年初數	本年增加	本年減少	年末數
法定盈餘公積(註1)	2,928,527,244	27,754,733	-	2,956,281,977
儲備基金(註2)	45,729,199	13,107,181	-	58,836,380
企業發展基金(註2)	34,267,057	8,535,235	-	42,802,292
合計	3,008,523,500	49,397,149	-	3,057,920,649

# 財務報表附註

(根據中國企業會計準則編制)

2010年12月31日

人民幣元

## 五. 合併財務報表主要項目註釋(續)

### 31. 盈餘公積(續)

註1：根據《中華人民共和國公司法》及公司章程，本公司及若干子公司須按中國企業會計準則及有關規定計算的淨利潤的10%提取法定公積金，直至該儲備已達該公司註冊資本的50%可以不再提取。在符合《中華人民共和國公司法》及公司章程的若干規定下，部分法定公積金可轉為公司的股本，但留存的法定公積金餘額不可低於註冊資本的25%。

2010年，和菱實業董事會決定將從以前年度稅後利潤中提取的職工獎勵及福利基金人民幣17,377,180元全部轉增和菱實業之盈餘公積，其中人民幣12,337,798元歸屬於本集團。

註2：本公司之若干子公司為中外合資企業，根據《中華人民共和國中外合資經營企業法》及有關公司章程的規定，相關子公司須以按中國企業會計準則和有關規定計算的淨利潤為基礎計提企業發展基金、儲備基金，計提比例由董事會確定。

在資產負債表日後，董事會決定本公司應提取人民幣90,571,657元(2009年度：人民幣9,075,640元)的法定公積金。

本年度，本集團按出資比例分享的子公司當年提取的法定公積金、儲備基金及企業發展基金份額分別為人民幣19,716,081元(2009年度：人民幣18,679,093元)、人民幣14,708,763元(2009年度：人民幣13,107,181元)及人民幣10,945,866元(2009年度：人民幣8,535,235元)。

### 32. 未分配利潤

	2010年	2009年
年初未分配利潤	<b>7,350,273,452</b>	7,007,195,285
歸屬於母公司股東的淨利潤	<b>1,101,838,516</b>	392,475,316
減：提取法定公積金	<b>110,287,738</b>	27,754,733
提取儲備基金	<b>14,708,763</b>	13,107,181
提取企業發展基金	<b>10,945,866</b>	8,535,235
應付普通股股利(註1)	<b>308,027,247</b>	-
年末未分配利潤	<b>8,008,142,354</b>	7,350,273,452

# 財務報表附註

(根據中國企業會計準則編制)

2010年12月31日

人民幣元

## 五. 合併財務報表主要項目註釋(續)

### 32. 未分配利潤(續)

根據公司章程規定，本公司可供股東分配利潤為按中國企業會計準則計算與按香港財務報告準則計算兩者孰低的金額。

註1：本公司2009年度利潤分配方案已經2010年6月8日召開的2009年度股東週年大會審議通過，以2009年12月31日的總股本7,700,681,186股為基數，向全體股東每股派現金人民幣0.04元人民幣(含稅)，共計宣派現金股利人民幣308,027,247元。

### 33. 營業收入及成本

營業收入列示如下：

	2010年	2009年
主營業務收入	<b>63,040,969,770</b>	50,411,554,480
其他業務收入	<b>1,940,142,724</b>	1,448,415,034
合計	<b>64,981,112,494</b>	51,859,969,514

營業成本列示如下：

	2010年	2009年
主營業務成本	<b>59,662,062,798</b>	47,616,767,681
其他業務成本	<b>1,511,024,528</b>	1,489,890,699
合計	<b>61,173,087,326</b>	49,106,658,380

主營業務收入列示如下：

	2010年	2009年
鋼材銷售	<b>60,566,803,980</b>	47,816,746,896
鋼坯生鐵銷售	<b>473,444,596</b>	393,350,530
焦化副產品銷售	<b>923,140,461</b>	659,626,673
其他	<b>1,077,580,733</b>	1,541,830,381
合計	<b>63,040,969,770</b>	50,411,554,480

# 財務報表附註

(根據中國企業會計準則編制)

2010年12月31日

人民幣元

## 五. 合併財務報表主要項目註釋(續)

### 33. 營業收入及成本(續)

2010年，前五名客戶的營業收入如下：

	金額	佔營業 收入比例(%)
公司1	4,912,443,602	7
公司2	1,312,390,210	2
公司3	1,209,375,700	2
公司4	1,163,988,677	2
公司5	670,905,718	1
合計	<b>9,269,103,907</b>	<b>14</b>

2009年，前五名客戶的營業收入如下：

	金額	佔營業 收入比例(%)
公司1	2,377,980,786	5
公司2	2,061,397,672	4
公司3	1,200,886,928	2
公司4	1,090,168,412	2
公司5	572,748,253	1
合計	<b>7,303,182,051</b>	<b>14</b>

# 財務報表附註

(根據中國企業會計準則編制)

2010年12月31日

人民幣元

## 五. 合併財務報表主要項目註釋(續)

### 34. 營業税金及附加

	2010年	2009年
城市維護建設稅	161,886,249	133,261,028
教育費附加	69,332,094	57,101,683
地方教育附加	22,989,381	19,648,519
其他稅金	11,744,797	9,391,820
合計	<b>265,952,521</b>	<b>219,403,050</b>

計繳標準請參見本財務報表附註三。

### 35. 銷售費用

	2010年	2009年
職工薪酬	28,411,989	22,659,710
運雜費	142,257,860	139,060,133
財產保險費	19,605,610	16,470,409
其他	48,165,301	51,042,665
合計	<b>238,440,760</b>	<b>229,232,917</b>

### 36. 管理費用

	2010年	2009年
折舊費	38,054,812	40,117,071
職工薪酬	399,582,372	330,630,326
辦公費用	347,098,771	349,874,517
其他稅金	130,867,169	132,548,394
其他	291,986,865	285,168,992
合計	<b>1,207,589,989</b>	<b>1,138,339,300</b>



# 財務報表附註

(根據中國企業會計準則編制)

2010年12月31日

人民幣元

## 五. 合併財務報表主要項目註釋(續)

### 37. 財務費用

	2010年	2009年
利息支出	913,552,574	1,004,154,657
減：利息收入	72,045,467	94,569,022
匯兌損失／(收益)	(134,173,840)	15,146,104
其他	25,067,490	14,314,431
合計	<b>732,400,757</b>	939,046,170

### 38. 資產減值損失

	2010年	2009年
壞賬損失／(轉回)	(112,552)	(212,830)
其中：應收賬款	(112,552)	(212,830)
其他應收款	-	-
存貨跌價損失	13,906,462	57,810,860
長期股權投資減值損失	3,738,814	-
投資性房地產減值損失	-	-
固定資產減值損失	-	-
在建工程減值損失	-	-
無形資產減值損失	-	-
合計	<b>17,532,724</b>	57,598,030

### 39. 投資收益

	2010年	2009年
權益法核算的長期股權投資收益	204,748,955	183,239,930
成本法核算的長期股權投資收益	14,398,789	20,862,979
其他投資收益	403,033	197,352
合計	<b>219,550,777</b>	204,300,261

# 財務報表附註

(根據中國企業會計準則編制)

2010年12月31日

人民幣元

## 五. 合併財務報表主要項目註釋(續)

### 39. 投資收益(續)

權益法核算的長期股權投資收益中，投資收益佔利潤總額比例最高的前五家投資單位如下：

	2010年	2009年	增減變動原因
馬鋼比歐西	<b>84,103,476</b>	67,895,146	註1
濟源市金馬焦化	<b>59,521,839</b>	50,587,964	註1
上海鋼鐵電子	<b>26,402,728</b>	18,413,677	註1
滕州盛隆煤焦化	<b>25,154,230</b>	32,243,829	註2
馬鞍山港口公司	<b>13,372,286</b>	13,643,363	註2

註1：於本年度，本集團對上述單位按權益法核算的長期股權投資收益增加主要是由於被投資單位當年淨利潤增加所致。

註2：於本年度，本集團對上述單位按權益法核算的長期股權投資收益減少主要是由於被投資單位當年淨利潤減少所致。

於2010年12月31日，本集團的投資收益的匯回均無重大限制。

### 40. 營業外收入

	2010年	2009年
遞延收益攤銷(註釋28)	<b>79,527,452</b>	79,502,858
補貼收入(註)	<b>78,449,439</b>	95,218,143
固定資產處置收益	-	16,899,399
其他	<b>1,071,039</b>	82,827
合計	<b>159,047,930</b>	191,703,227

# 財務報表附註

(根據中國企業會計準則編制)

2010年12月31日

人民幣元

## 五. 合併財務報表主要項目註釋(續)

### 40. 營業外收入(續)

註： 補貼收入的明細情況如下：

	2010年	2009年
政府補助資金(i)	40,906,100	90,243,000
其他	37,543,339	4,975,143
合計	78,449,439	95,218,143

(i) 政府補助資金是指各地方政府鼓勵本集團在當地進行業務發展、進口產品以及對外技術合作而給予的政府補貼資金。

### 41. 營業外支出

	2010年	2009年
固定資產處置損失	6,513,280	—
公益救濟性捐贈	1,500,000	—
原土地補貼款退回	3,404,202	—
其他	1,967,202	3,043,520
合計	13,384,684	3,043,520

### 42. 所得稅費用

	2010年	2009年
當期所得稅費用	153,703,111	112,730,534
對以前期間當期所得稅的調整	80,086,310	83,610,326
遞延所得稅費用	285,712,986	(167,331,260)
合計	519,502,407	29,009,600

# 財務報表附註

(根據中國企業會計準則編制)

2010年12月31日

人民幣元

## 五. 合併財務報表主要項目註釋(續)

### 42. 所得稅費用(續)

所得稅費用與利潤總額的關係列示如下：

	2010年	2009年
利潤總額	1,711,111,720	562,875,745
按25%適用稅率計算的稅項(註1)	427,777,930	140,718,936
某些子公司適用不同稅率的影響	(12,507,536)	5,028,461
不可抵扣的稅項費用	122,980,853	26,063,718
對以前期間當期所得稅的調整	80,086,310	83,610,326
其他減免稅優惠	(53,146,368)	(78,333,161)
無須納稅的收入	(6,736,090)	(17,460,636)
未確認的稅項虧損	14,285,337	2,078,856
利用以前期間的稅務虧損	(2,146,331)	(86,886,917)
歸屬於合營企業和聯營企業的損益	(51,187,239)	(45,809,983)
收取位於中國大陸的聯營企業股息 所產生的代扣代繳所得稅	95,541	—
按本集團實際稅率計算的所得稅費用	519,502,407	29,009,600

註1：本集團所得稅按在中國境內取得的估計應納稅所得額及適用稅率計提。源於其他地區應納稅所得的稅項根據本集團經營所在國家/所受管轄區域的現行法律、解釋公告和慣例，按照適用稅率計算。

### 43. 每股收益

基本每股收益按照歸屬於本公司普通股股東的當年淨利潤，除以發行在外普通股的加權平均數計算。新發行普通股股數按照發行合同的具體條款，從股票發行日起計算確定。

稀釋每股收益的分子以歸屬於本公司普通股股東的當年淨利潤，調整下述因素後確定：(1)當年已確認為費用的稀釋性潛在普通股的利息；(2)稀釋性潛在普通股轉換時將產生的收益或費用；以及(3)上述調整相關的所得稅影響。

# 財務報表附註

(根據中國企業會計準則編制)

2010年12月31日

人民幣元

## 五. 合併財務報表主要項目註釋(續)

### 43. 每股收益(續)

稀釋每股收益的分母等於下列兩項之和：(1)基本每股收益中母公司已發行普通股的加權平均數；及(2)假定稀釋性潛在普通股轉換為普通股而增加的普通股的加權平均數。

在計算稀釋性潛在普通股轉換為已發行普通股而增加的普通股股數的加權平均數時，以前年度發行的稀釋性潛在普通股，假設在當年年初轉換；當年發行的稀釋性潛在普通股，假設在發行日轉換。

基本每股收益與稀釋每股收益的具體計算如下：

	2010年	2009年
收益		
基本每股收益及稀釋每股收益計算中 所用的歸屬於母公司股東的淨利潤	<b>1,101,838,516</b>	392,475,316
	股份數量	股份數量
股份		
基本每股收益計算中所用的本年度 已發行普通股的加權平均數	<b>7,700,681,186</b>	7,700,681,186
稀釋效應－普通股的加權平均數：		
可分離交易的可轉換公司 債券所附之認股權證	不適用	不適用
調整後本公司發行在外普 通股的加權平均數	不適用	不適用

2010年度和2009年度，本公司並未有稀釋性的項目需要對的基本每股收益進行調整。

# 財務報表附註

(根據中國企業會計準則編制)

2010年12月31日

人民幣元

## 五. 合併財務報表主要項目註釋(續)

### 44. 其他綜合收益

	2010年	2009年
外幣報表折算差額	<b>23,284,819</b>	65,195,156

### 45. 現金流量表項目註釋

	2010年	2009年
收到的其他與經營活動有關的現金：		
政府補助資金	<b>40,906,100</b>	90,243,000
其他	<b>37,686,486</b>	5,057,970
合計	<b>78,592,586</b>	95,300,970
支付的其他與經營活動有關的現金：		
生活後勤費用	<b>308,016,548</b>	282,015,659
保險費	<b>73,852,634</b>	68,763,455
包裝費	<b>17,284,879</b>	12,054,566
防洪費	<b>30,877,135</b>	28,218,967
環境綠化費	<b>41,380,553</b>	25,562,703
科研開發費	<b>42,300,843</b>	32,173,500
其他	<b>42,339,975</b>	50,317,840
合計	<b>556,052,567</b>	499,106,690
收到的其他與投資活動有關的現金：		
政府專項工程撥款	<b>74,889,566</b>	95,880,000

# 財務報表附註

(根據中國企業會計準則編制)

2010年12月31日

人民幣元

## 五. 合併財務報表主要項目註釋(續)

### 46. 現金流量表補充資料

將淨利潤調節為經營活動現金流量：

	2010年	2009年
淨利潤	<b>1,191,609,313</b>	533,866,145
加：計提／(轉回)的壞賬準備	<b>(112,552)</b>	(212,830)
計提的存貨跌價準備	<b>13,906,462</b>	57,810,860
計提的長期股權投資準備	<b>3,738,814</b>	-
固定資產折舊	<b>4,810,646,159</b>	4,820,672,624
投資性房地產攤銷	<b>157,673</b>	85,786
無形資產攤銷	<b>47,143,955</b>	45,675,388
遞延收益攤銷	<b>(79,527,452)</b>	(79,502,858)
非流動資產處置淨損失／(收益)	<b>6,513,280</b>	(16,899,399)
退還土地使用權收益	<b>(927,892)</b>	-
財務費用	<b>707,333,267</b>	924,731,739
投資收益	<b>(219,550,777)</b>	(204,116,337)
公允價值變動損失／(收益)	<b>210,720</b>	(224,110)
遞延所得稅資產減少／(增加)	<b>285,712,986</b>	(160,652,357)
遞延所得稅負債減少	-	(6,678,903)
存貨的減少／(增加)	<b>(3,476,907,429)</b>	801,453,430
經營性應收項目的增加	<b>(5,260,548,816)</b>	(2,421,286,189)
經營性應付項目的增加	<b>2,370,609,660</b>	2,373,977,530
經營活動產生的現金流量淨額	<b>400,007,371</b>	6,668,700,519

# 財務報表附註

(根據中國企業會計準則編制)

2010年12月31日

人民幣元

## 五. 合併財務報表主要項目註釋(續)

### 47. 現金及現金等價物

現金及現金等價物淨變動：

	2010年	2009年
現金的年末餘額	<b>5,385,065,613</b>	5,502,947,835
減：現金的年初餘額	<b>5,502,947,835</b>	5,437,367,246
加：現金等價物的年末餘額	-	-
減：現金等價物的年初餘額	-	-
現金及現金等價物淨增加額	<b>(117,882,222)</b>	65,580,589

	2010年	2009年
現金		
其中：庫存現金	<b>155,208</b>	160,559
可隨時用於支付的銀行存款	<b>5,384,910,405</b>	5,502,787,276
可隨時用於支付的其他貨幣資金	-	-
現金等價物	<b>5,385,065,613</b>	5,502,947,835

## 六. 關聯方關係及其交易

### 1. 母公司

母公司名稱	企業類型	註冊地	法人代表	業務性質	註冊資本 人民幣元	對本公司 持股比例(%)	對本公司 表決權 比例(%)	組織機構 代碼
集團公司	有限責任公司	中國安徽省	顧建國	製造業	6,298,290,000	50.47	50.47	150509144

於本報告期內，母公司的註冊資本和實收資本均保持不變。

### 2. 子公司

本集團所屬的子公司請參見本財務報表附註四。



# 財務報表附註

(根據中國企業會計準則編制)

2010年12月31日

人民幣元

## 六. 關聯方關係及其交易(續)

### 3. 合營企業和聯營企業

合營企業和聯營企業詳見本財務報表附註五、9。

### 4. 其他關聯方

企業名稱	關聯方關係	組織機構代碼
馬鋼集團建設有限責任公司	母公司控制的公司	733002281
馬鋼集團建築路橋有限責任公司	母公司控制的公司	733002273
馬鋼集團力生有限責任公司	母公司控制的公司	711703722
馬鋼集團實業發展有限責任公司	母公司控制的公司	70492034x
馬鋼集團設計研究院有限責任公司	母公司控制的公司	72850552x
馬鋼集團康泰置地發展有限公司	母公司控制的公司	850512838
馬鋼集團康泰物業有限責任公司	母公司控制的公司	777366319
馬鋼集團康泰建安實業有限責任公司	母公司控制的公司	750993301
馬鞍山神馬冶金有限責任公司	母公司控制的公司	150509160
安徽馬鋼比亞西鋼筋焊網有限公司	母公司控制的公司	754875970
馬鞍山馬鋼嘉華商品混凝土有限公司	母公司控制的公司	750960780
馬鋼集團鋼渣綜合利用有限責任公司	母公司控制的公司	733020252
馬鞍山寶發冶金工貿有限責任公司	母公司控制的公司	713957507
馬鋼實業生興爐料加工有限責任公司	母公司控制的公司	728509803
馬鞍山博力建設監理有限公司	母公司控制的公司	711716304
馬鋼集團動力機電安裝有限責任公司	母公司控制的公司	150510858
馬鋼集團測繪有限公司	母公司控制的公司	677570144
馬鞍山馬鋼礦山岩土工程勘察聯合公司	母公司控制的公司	150518286
馬鋼集團楚江假日旅遊有限責任公司	母公司控制的公司	734975296
黃山太白山莊	母公司控制的公司	704953862
安徽馬鋼技師學院	母公司控制的公司	485409479
安徽冶金科技職業學院	母公司控制的公司	F10441773
安徽馬鋼羅河礦業有限責任公司	母公司控制的公司	783071808
深圳粵海馬鋼實業有限公司	母公司控制的公司	192443796
馬鋼(集團)控股有限公司通訊技術服務部	註1	
馬鋼(集團)控股有限公司安冶機械廠	註1	

註1：2010年度，馬鋼(集團)控股有限公司通訊技術服務部和馬鋼(集團)控股有限公司安冶機械廠進行註銷，故，此兩家公司不再是馬鋼股份的關聯方。

# 財務報表附註

(根據中國企業會計準則編制)

2010年12月31日

人民幣元

## 六. 關聯方關係及其交易(續)

### 5. 本集團與關聯方的主要交易

#### (1) 向關聯方採購鐵礦石

註	2010年		2009年	
	金額 人民幣元	同類 交易 %	金額 人民幣元	同類 交易 %
集團公司 (i)	2,144,494,650	14	2,337,035,162	25
安徽馬鋼羅河礦業 有限責任公司 (i)	57,877,977	-	-	-
合計	<b>2,202,372,627</b>	<b>14</b>	2,337,035,162	25

(i) 本公司向集團公司購入鐵礦石，其價格條款是根據本公司與集團公司於2009年10月15日簽訂的礦石購銷協議所規定。

#### (2) 向關聯方支付福利、後勤及其他服務費用

註	2010年		2009年	
	金額 人民幣元	同類 交易 %	金額 人民幣元	同類 交易 %
集團公司 (ii)	118,672,004	52	91,954,149	47
馬鋼集團力生有限 責任公司 (ii)	29,300,042	13	27,076,983	14
馬鋼集團實業發展 有限責任公司 (ii)	27,159,946	12	17,682,870	9
馬鋼集團建設有限 責任公司 (ii)	26,065,883	11	29,615,902	15
馬鋼集團鋼渣綜合 利用有限公司 (ii)	7,884,959	3	18,122,720	9
其他 (ii)	18,558,806	9	12,190,223	6
合計	<b>227,641,640</b>	<b>100</b>	196,642,847	100

# 財務報表附註

(根據中國企業會計準則編制)

2010年12月31日

人民幣元

## 六. 關聯方關係及其交易(續)

### 5. 本集團與關聯方的主要交易(續)

#### (2) 向關聯方支付福利、後勤及其他服務費用

(ii) 集團公司向本公司提供若干服務，包括在職培訓、膳食及衛生服務、環境及衛生服務和道路維護和廠區綠化服務，是根據本公司與集團公司簽訂的服務協議所規定。

#### (3) 向關聯方支付代理費

註	2010年		2009年	
	金額 人民幣元	同類 交易 %	金額 人民幣元	同類 交易 %
集團公司 (iii)	<b>4,965,670</b>	<b>62</b>	2,464,200	67
馬鞍山神馬冶金 有限責任公司 (iii)	<b>1,411,885</b>	<b>18</b>	185,250	5
馬鋼集團實業發展 有限責任公司 (iii)	<b>1,647,703</b>	<b>20</b>	1,058,480	28
合計	<b>8,025,258</b>	<b>100</b>	3,707,930	100

(iii) 本公司與集團公司及其子公司的其他交易是根據本集團和該等公司雙方協商而定。

#### (4) 向關聯方支付租賃費

註	2010年		2009年	
	金額 人民幣元	同類 交易 %	金額 人民幣元	同類 交易 %
集團公司 (iii)	<b>48,540,000</b>	<b>100</b>	44,440,000	100

(iii) 本公司與集團公司及其子公司的其他交易是根據本集團和該等公司雙方協商而定。

# 財務報表附註

(根據中國企業會計準則編制)

2010年12月31日

人民幣元

## 六. 關聯方關係及其交易(續)

### 5. 本集團與關聯方的主要交易(續)

#### (5) 向關聯方採購固定資產和建築服務

註	2010年		2009年	
	金額 人民幣元	同類 交易 %	金額 人民幣元	同類 交易 %
集團公司 (iii)	-	-	37,090,998	2
馬鋼集團動力機電 安裝有限責任公司 (iii)	2,405,642	-	542,744	-
馬鋼集團實業發展 有限責任公司 (iii)	8,202,717	1	6,529,986	-
馬鋼集團力生 有限責任公司 (iii)	1,983,498	-	2,579,755	-
馬鋼集團康泰建安 實業有限責任公司 (iii)	-	-	2,184,615	-
馬鋼集團建築路橋 有限責任公司 (iii)	10,017,167	1	19,463,669	1
馬鋼集團建設 有限責任公司 (iii)	87,540,935	10	70,868,208	3
馬鞍山馬鋼嘉華 商品混凝土 有限公司 (iii)	813,301	-	22,369,608	1
其他 (iii)	257,050	-	748,687	-
合計	<b>111,220,310</b>	<b>12</b>	<b>162,378,270</b>	<b>7</b>

(iii) 本公司與集團公司及其子公司的其他交易是根據本集團和該等公司雙方協商而定。

# 財務報表附註

(根據中國企業會計準則編制)

2010年12月31日

人民幣元

## 六. 關聯方關係及其交易(續)

### 5. 本集團與關聯方的主要交易(續)

#### (6) 向關聯方提供設施、各種服務及其他產品的收費

註	2010年		2009年	
	金額 人民幣元	同類 交易 %	金額 人民幣元	同類 交易 %
集團公司 (iii)	<b>57,297,439</b>	<b>6</b>	63,947,426	8
馬鋼集團建設 有限責任公司 (iii)	<b>304,112</b>	-	57,030,867	7
馬鞍山馬鋼嘉華商品 混凝土有限公司 (iii)	<b>1,559,306</b>	-	444,782	-
其他 (iii)	<b>5,302,253</b>	<b>1</b>	8,319,284	1
合計 (iii)	<b>64,463,110</b>	<b>7</b>	129,742,359	16

(iii) 本公司與集團公司及其子公司的其他交易是根據本集團和該等公司雙方協商而定。

#### (7) 向關聯方銷售鋼材及其他副產品

註	2010年		2009年	
	金額 人民幣元	同類 交易 %	金額 人民幣元	同類 交易 %
集團公司 (iii)	-	-	1,008,051	-
馬鞍山馬鋼嘉華商品 混凝土有限公司 (iii)	<b>990,641</b>	-	3,810,977	-
馬鋼集團建設 有限責任公司 (iii)	<b>1,404,553</b>	-	-	-
合計 (iii)	<b>2,395,194</b>	-	4,819,028	-

(iii) 本公司與集團公司及其子公司的其他交易是根據本集團和該等公司雙方協商而定。

# 財務報表附註

(根據中國企業會計準則編制)

2010年12月31日

人民幣元

## 六. 關聯方關係及其交易 (續)

### 5. 本集團與關聯方的主要交易 (續)

#### (8) 向關聯方支付借款利息

註	2010年		2009年	
	金額 人民幣元	同類 交易 %	金額 人民幣元	同類 交易 %
集團公司 (iv)	<b>1,148,270</b>	<b>0.1</b>	2,988,949	0.3

(iv) 本年度，集團公司委託中國工商銀行發放貸款人民幣10,000,000元（2009年：人民幣46,000,000元）給本集團的子公司，貸款期限為1年，年利率為4.778%。

#### (9) 向聯營企業採購焦炭

註	2010年		2009年	
	金額 人民幣元	同類 交易 %	金額 人民幣元	同類 交易 %
濟源市金馬焦化有限公司 (v)	<b>40,012,535</b>	<b>1</b>	221,440,185	10
滕州盛隆煤焦化有限責任公司 (v)	<b>331,997,201</b>	<b>11</b>	223,490,459	11
合計	<b>372,009,736</b>	<b>12</b>	444,930,644	21

(v) 本集團與濟源市金馬焦化、滕州盛隆煤焦化及馬鞍山港口公司的交易是根據本集團和該等公司雙方協商而定。

# 財務報表附註

(根據中國企業會計準則編制)

2010年12月31日

人民幣元

## 六. 關聯方關係及其交易(續)

### 5. 本集團與關聯方的主要交易(續)

#### (10) 向聯營企業支付裝卸費

註	2010年		2009年	
	金額 人民幣元	同類 交易 %	金額 人民幣元	同類 交易 %
馬鞍山港口(集團) 有限責任公司	(v) <b>154,483,720</b>	<b>14</b>	140,748,478	14

(v) 本集團與濟源市金馬焦化、滕州盛隆煤焦化及馬鞍山港口公司的交易是根據本集團和該等公司雙方協商而定。

#### (11) 向合營企業收取租賃收入

註	2010年		2009年	
	金額 人民幣元	同類 交易 %	金額 人民幣元	同類 交易 %
馬鋼比歐西氣體 有限責任公司	(vi) <b>1,250,000</b>	<b>100</b>	1,250,000	100

(vi) 本集團與馬鋼比歐西的交易是根據本集團和該公司雙方協商而定。

#### (12) 向合營企業收取供能收入

註	2010年		2009年	
	金額 人民幣元	同類 交易 %	金額 人民幣元	同類 交易 %
馬鋼比歐西氣體 有限責任公司	(vi) <b>257,836,037</b>	<b>73</b>	239,756,694	56

(vi) 本集團與馬鋼比歐西的交易是根據本集團和該公司雙方協商而定。

# 財務報表附註

(根據中國企業會計準則編制)

2010年12月31日

人民幣元

## 六. 關聯方關係及其交易(續)

### 5. 本集團與關聯方的主要交易(續)

#### (13) 向合營企業收取公用事業及設施使用費

註	2010年		2009年	
	金額 人民幣元	同類 交易 %	金額 人民幣元	同類 交易 %
馬鋼比歐西氣體 有限責任公司 (vi)	<b>4,635,023</b>	<b>100</b>	4,678,139	100

(vi) 本集團與馬鋼比歐西的交易是根據本集團和該公司雙方協商而定。

#### (14) 向合營企業採購氣體

註	2010年		2009年	
	同類 金額 人民幣元	同類 交易 %	金額 人民幣元	交易 %
馬鋼比歐西氣體 有限責任公司 (vi)	<b>489,190,513</b>	<b>100</b>	463,502,280	100

(vi) 本集團與馬鋼比歐西的交易是根據本集團和該公司雙方協商而定。

上述之(i), (ii), (iii), (v)和(vi)交易為本集團與關聯公司在日常業務過程中進行的交易。



# 財務報表附註

(根據中國企業會計準則編制)

2010年12月31日

人民幣元

## 六. 關聯方關係及其交易(續)

### 5. 本集團與關聯方的主要交易(續)

#### (15) 關聯方擔保

##### 2010年

	註釋	被擔保方 名稱	擔保 金額	擔保 起始日	擔保 到期日	擔保是否 履行完畢
集團公司	(vii)	本公司	21.06億元	2010.2	2012.3	截止報告簽署日 尚未履行完畢

##### 2009年

	註釋	被擔保方 名稱	擔保 金額	擔保 起始日	擔保 到期日	擔保是否 履行完畢
集團公司	(vii)	本公司	8.88億元	2009.2	2010.2	截止報告簽署日 已履行完畢

(vii) 2010年度，集團公司無條件為本集團部分銀行借款提供擔保約人民幣21.06億元(2009年度：約人民幣8.88億元)。於2010年12月31日，集團公司無條件為本集團部分銀行借款及可分離交易的可轉換公司債券提供擔保餘額共計約人民幣98.38億元(2009年12月31日：約人民幣92.86億元)。

#### (16) 向關聯方支付關鍵管理人員薪酬

本年度，本集團發生的本公司關鍵管理人員薪酬(包括採用貨幣、實物形式和其他形式)總額為人民幣6,402,020元(2009年：人民幣5,652,593元)。

#### (17) 與集團公司及其子公司以及本集團的聯營企業的往來賬餘額請參見本財務報表附註六、6。該等往來賬餘額無抵押、不計利息，且無固定還款期。

# 財務報表附註

(根據中國企業會計準則編制)

2010年12月31日

人民幣元

## 六. 關聯方關係及其交易(續)

### 6. 關聯方應收應付款項餘額

	2010年	2009年
<b>預付款項：</b>		
本集團的母公司及其控制的公司		
馬鋼集團建築路橋有限責任公司	-	1,196,610
其他受母公司控制的公司	<b>81,500</b>	286,100
合計	<b>81,500</b>	1,482,710
本集團的合營及聯營企業		
滕州盛隆煤焦化	-	7,670,646
<b>應付賬款：</b>		
本集團的母公司及其控制的公司		
馬鋼集團建設有限責任公司	<b>12,903,085</b>	57,443,759
馬鋼集團建築路橋有限責任公司	<b>2,736,282</b>	14,819,317
集團公司	<b>19,340,667</b>	19,052,891
其他受母公司控制的公司	<b>41,579,953</b>	18,708,229
合計	<b>76,559,987</b>	110,024,196
本集團的合營及聯營企業		
馬鋼比歐西	<b>18,889,363</b>	13,002,377
濟源市金馬焦化	<b>223,791</b>	435,037
馬鞍山港口公司	<b>13,892,441</b>	20,915,943
滕州盛隆煤焦化	<b>3,505,120</b>	-
合計	<b>36,510,715</b>	34,353,357

# 財務報表附註

(根據中國企業會計準則編制)

2010年12月31日

人民幣元

## 六. 關聯方關係及其交易(續)

### 6. 關聯方應收應付款項餘額(續)

	2010年	2009年
<b>應收賬款：</b>		
本集團的母公司及其控制的子公司		
集團公司	<b>53,391,979</b>	12,864,891
馬鞍山馬鋼嘉華商品混凝土有限公司	-	2,172,501
馬鋼集團建設有限責任公司	<b>25,437,535</b>	12,244,346
其他受母公司控制的公司	-	87,229
合計	<b>78,829,514</b>	27,368,967
本集團的合營及聯營企業		
馬鞍山港口公司	<b>435,502</b>	1,149,140
<b>預收款項：</b>		
本集團的控股母公司及其控制的子公司		
安徽馬鋼比亞西鋼筋焊網有限公司	<b>19,481,523</b>	18,049,860
集團公司	<b>29,168,967</b>	79,230,540
馬鋼集團實業發展有限責任公司	<b>72,181,444</b>	-
其他受母公司控制的公司	<b>4,745,147</b>	3,791,840
合計	<b>125,577,081</b>	101,072,240
本集團的合營及聯營企業		
濟源市金馬焦化	-	366,568
滕州盛隆煤焦化	<b>145,600</b>	-
<b>應收股利：</b>		
本集團的合營及聯營企業		
馬鋼比歐西	-	6,751,198
濟源市金馬焦化	<b>118,800,000</b>	18,000,000
合計	<b>118,800,000</b>	24,751,198
<b>應付股利：</b>		
集團公司	<b>501,402,557</b>	695,945,600

應收及應付關聯方款項均不計利息、無抵押、且無固定還款期。於2010年12月31日和2009年12月31日，應收關聯方款項均沒有計提壞賬準備。

# 財務報表附註

(根據中國企業會計準則編制)

2010年12月31日

人民幣元

## 七. 或有事項

### 1. 擔保事項

於2010年12月31日，本公司為若干子公司提供擔保約人民幣3.74億元（2009年12月31日：約人民幣38.57億元），以協助其取得銀行信貸額度。

### 2. 所得稅差異

如附註三、3所述，本集團尚有與以往年度有關的潛在所得稅風險事項需要處理。公司董事們認為，在目前階段尚不能確定主管稅務機關是否將追繳以前年度的所得稅差異，並無法可靠地估計此事的最終結果，因此，本財務報表中並未就額外稅款以及相關的稅項抵免、遞延所得稅金額、罰款及利息（如有）作出準備或調整。

## 八. 承諾事項

### 1. 於資產負債表日，本集團的承諾事項列示如下：

	2010年 人民幣千元	2009年 人民幣千元
資本承諾		
已批准但尚未簽約	5,206,758	4,872,181
已簽約但尚未撥備	454,463	1,860,432
合計	<u>5,661,221</u>	<u>6,732,613</u>
投資承諾		
已簽約但尚未完全履行	<u>35,000</u>	<u>—</u>

### 2. 本集團應佔的合營企業承諾事項（並未包括於上述註1之內）列示如下：

	2010年 人民幣千元	2009年 人民幣千元
資本承諾		
已批准但尚未簽約	<u>111</u>	<u>797</u>

# 財務報表附註

(根據中國企業會計準則編制)

2010年12月31日

人民幣元

## 九. 資產負債表日後事項

1. 於2011年3月22日，董事會提議向所有股東分派現金股利每股人民幣5分，共計人民幣385,034,059元，此項股利分配提議尚待股東大會批准。
2. 於2010年12月24日，董事會批准本集團擬與集團公司共同出資設立馬鋼集團財務有限公司(「財務公司」)，雙方在安徽省馬鞍山市簽署了《關於共同投資設立財務公司出資協議書》(「協議」)。擬設立的財務公司註冊資本為人民幣10億元(含500萬美元)，其中本集團擬以現金出資人民幣4.9億元(含500萬美元)，佔財務公司註冊資本的49%；集團公司擬以現金出資人民幣5.1億元，佔財務公司註冊資本的51%。於2011年2月28日，財務公司的設立已獲得中國銀行業監督管理委員會等有權部門的批准。

## 十. 其他重要事項

### 1. 租賃

#### 作為出租人

本集團根據經營租賃安排對外租出若干投資性房地產，租賃期限為2-18年。於經營租賃期間，每期所收到的租金數額固定。

	2010年	2009年
剩餘租賃期		
1年以內(含1年)	<b>1,900,000</b>	1,750,000
1年至2年(含2年)	<b>1,750,000</b>	1,750,000
2年至3年(含3年)	<b>1,750,000</b>	1,750,000
3年以上	<b>11,407,534</b>	13,407,534
	<hr/>	<hr/>
合計	<b>16,807,534</b>	18,657,534
	<hr/> <hr/>	<hr/> <hr/>

# 財務報表附註

(根據中國企業會計準則編制)

2010年12月31日

人民幣元

## 十. 其他重要事項(續)

### 2. 以公允價值計量的資產

#### 2010年

	年初數	本年公允價值 變動損益	計入權益的 累計公允價值	本年計提 的減值	年末數
<b>金融資產</b>					
以公允價值計量且 其變動計入當期 損益的金融資產	<b>1,037,360</b>	<b>(210,720)</b>	<b>-</b>	<b>-</b>	<b>826,640</b>

#### 2009年

	年初數	本年公允價值 變動損益	計入權益的 累計公允價值	本年計提 的減值	年末數
<b>金融資產</b>					
以公允價值計量且 其變動計入當期 損益的金融資產	<b>813,250</b>	<b>224,110</b>	<b>-</b>	<b>-</b>	<b>1,037,360</b>

# 財務報表附註

(根據中國企業會計準則編制)

2010年12月31日

人民幣元

## 十. 其他重要事項(續)

### 3. 外幣金融資產和外幣金融負債

#### 2010年

	年初數	本年公允價值 變動損益	計入權益的 累計公允價值	本年計提 的減值	年末數
<b>金融資產</b>					
貨幣資金	2,451,586,939	-	-	-	707,636,029
貸款和應收賬款	126,848,334	-	-	-	340,383,976
	<u>                    </u>	<u>                    </u>	<u>                    </u>	<u>                    </u>	<u>                    </u>
<b>金融負債</b>					
借款	5,735,688,000	-	-	-	5,392,177,078
應付賬款	165,525,098	-	-	-	57,546,804
	<u>                    </u>	<u>                    </u>	<u>                    </u>	<u>                    </u>	<u>                    </u>

#### 2009年

	年初數	本年公允價值 變動損益	計入權益的 累計公允價值	本年計提 的減值	年末數
<b>金融資產</b>					
貨幣資金	856,913,939	-	-	-	2,451,586,939
貸款和應收賬款	311,197,065	-	-	-	126,848,334
	<u>                    </u>	<u>                    </u>	<u>                    </u>	<u>                    </u>	<u>                    </u>
<b>金融負債</b>					
借款	1,227,855,340	-	-	-	5,735,688,000
應付賬款	57,900,298	-	-	-	165,525,098
	<u>                    </u>	<u>                    </u>	<u>                    </u>	<u>                    </u>	<u>                    </u>

# 財務報表附註

(根據中國企業會計準則編制)

2010年12月31日

人民幣元

## 十. 其他重要事項(續)

### 4. 分部報告

基於經營管理需要，本集團集中於鋼鐵產品及其副產品的生產及銷售業務，屬於單一經營分部，因此，無需列報更詳細的經營分部信息。

#### 集團信息

##### 產品和勞務信息

##### 對外主營交易收入

	2010年	2009年
鋼材銷售	<b>60,566,803,980</b>	47,816,746,896
鋼坯生鐵銷售	<b>473,444,596</b>	393,350,530
焦化副產品銷售	<b>923,140,461</b>	659,626,673
其他	<b>1,077,580,733</b>	1,541,830,381
合計	<b>63,040,969,770</b>	50,411,554,480

##### 地理信息

##### 對外主營交易收入

	2010年	2009年
中國大陸	<b>61,492,459,698</b>	49,661,673,870
海外地區	<b>1,548,510,072</b>	749,880,610
合計	<b>63,040,969,770</b>	50,411,554,480

##### 非流動資產總額

	2010年	2009年
中國大陸	<b>38,893,484,379</b>	43,039,681,892
海外地區	<b>202,121,717</b>	114,320,358
合計	<b>39,095,606,096</b>	43,154,002,250

非流動資產歸屬於該資產所處區域，不包括金融資產和遞延所得稅資產。



# 財務報表附註

(根據中國企業會計準則編制)

2010年12月31日

人民幣元

## 十. 其他重要事項(續)

### 4. 分部報告(續)

#### 集團信息(續)

##### 主要客戶信息

本集團不依賴單一客戶，從任一客戶取得的收入均不超出總收入的10%。

### 5. 金融工具及其風險

本集團的主要金融工具，包括銀行借款、可分離交易的可轉換公司債券、其他計息借款、貨幣資金等。這些金融工具的主要目的在於為本集團的運營融資。本集團具有多種因經營而直接產生的其他金融資產和負債，如應收賬款和應付賬款等。

本集團的金融工具所產生的主要風險為信用風險、流動風險、利率風險以及外匯風險。

# 財務報表附註

(根據中國企業會計準則編制)

2010年12月31日

人民幣元

## 十. 其他重要事項(續)

### 5. 金融工具及其風險(續)

#### (1) 金融工具分類

資產負債表日的各類金融工具的賬面價值如下：

#### 2010年

#### 金融資產

	以公允價值計量 且其變動計入當期 損益的金融資產	持有至 到期投資	貸款和 應收款項	可供出售 金融資產	合計
貨幣資金	-	-	6,382,691,015	-	6,382,691,015
交易性金融資產	826,640	-	-	-	826,640
應收票據	-	-	8,374,602,622	-	8,374,602,622
應收賬款	-	-	1,097,779,220	-	1,097,779,220
其他應收款	-	-	711,812,863	-	711,812,863
應收股利	-	-	118,800,000	-	118,800,000
合計	<u>826,640</u>	<u>-</u>	<u>16,685,685,720</u>	<u>-</u>	<u>16,686,512,360</u>

#### 金融負債

	以公允價值計量 且其變動計入當期 損益的金融負債	其他 金融負債	合計
短期借款	-	977,093,278	977,093,278
應付票據	-	5,269,342,225	5,269,342,225
應付賬款	-	5,550,236,792	5,550,236,792
應付利息	-	58,185,998	58,185,998
應付股利	-	506,995,720	506,995,720
其他應付款	-	946,266,361	946,266,361
一年內到期的非流動負債	-	7,857,611,313	7,857,611,313
長期借款	-	11,368,731,100	11,368,731,100
應付債券	-	997,833,200	997,833,200
合計	<u>-</u>	<u>33,532,295,987</u>	<u>33,532,295,987</u>

# 財務報表附註

(根據中國企業會計準則編制)

2010年12月31日

人民幣元

## 十. 其他重要事項(續)

### 5. 金融工具及其風險(續)

#### (1) 金融工具分類(續)

2009年

金融資產

	以公允價值計量				合計
	且其變動計入當期 損益的金融資產	持有至 到期投資	貸款和 應收款項	可供出售 金融資產	
貨幣資金	-	-	8,700,317,608	-	8,700,317,608
交易性金融資產	1,037,360	-	-	-	1,037,360
應收票據	-	-	4,421,189,686	-	4,421,189,686
應收賬款	-	-	822,930,091	-	822,930,091
其他應收款	-	-	268,164,615	-	268,164,615
應收股利	-	-	24,751,198	-	24,751,198
合計	<u>1,037,360</u>	<u>-</u>	<u>14,237,353,198</u>	<u>-</u>	<u>14,238,390,558</u>

金融負債

	以公允價值計量		合計
	且其變動計入當期 損益的金融負債	其他 金融負債	
短期借款	-	1,173,245,805	1,173,245,805
應付票據	-	5,400,287,600	5,400,287,600
應付賬款	-	6,315,104,235	6,315,104,235
應付利息	-	8,138,718	8,138,718
應付股利	-	701,538,763	701,538,763
其他應付款	-	753,587,311	753,587,311
一年內到期的非流動負債	-	816,000,000	816,000,000
長期借款	-	13,603,960,000	13,603,960,000
應付債券	-	5,165,409,845	5,165,409,845
合計	<u>-</u>	<u>33,937,272,277</u>	<u>33,937,272,277</u>

# 財務報表附註

(根據中國企業會計準則編制)

2010年12月31日

人民幣元

## 十. 其他重要事項(續)

### 5. 金融工具及其風險(續)

#### (2) 信用風險

信用風險，是指金融工具的一方因未能履行其義務，造成另一方發生財務損失的風險。

本集團僅與經認可的、信譽良好的第三方進行交易。按照本集團的政策，需對所有要求採用信用方式進行交易的客戶進行信用審核。另外，本集團對應收賬款和應收票據的餘額進行持續監控，以確保本集團不致面臨重大壞賬風險。對於未採用相關經營單位的記賬本位幣結算的交易，除非本集團信用控制部門特別批准，否則本集團不提供信用交易條件。

本集團其他金融資產包括貨幣資金、其他應收款，這些金融資產的信用風險源自交易對方違約，最大風險敞口等於這些工具的賬面金額。本集團還因提供財務擔保而面臨信用風險，詳見附註七中披露。

由於本集團僅與經認可的且信譽良好的第三方進行交易，所以無需擔保物。於資產負債表日，本集團具有特定信用風險集中，本集團的應收賬款的16% (2009年：28%) 和44% (2009年：47%) 分別源於本集團中最大客戶和前五大客戶。

本集團因應收賬款和其他應收款產生的信用風險敞口的量化數據，參見本財務報表附註五、4和7中。

# 財務報表附註

(根據中國企業會計準則編制)

2010年12月31日

人民幣元

## 十. 其他重要事項(續)

### 5. 金融工具及其風險(續)

#### (2) 信用風險(續)

於12月31日，認為單獨或組合均未發生減值的金融資產的期限分析如下：

#### 2010年

	合計	未逾期	逾期	
			6個月以內	6個月以上
應收賬款	<b>1,097,779,220</b>	<b>1,036,151,858</b>	<b>40,132,657</b>	<b>21,494,705</b>
應收票據	<b>8,374,602,622</b>	<b>8,374,602,622</b>	-	-
應收股利	<b>118,800,000</b>	<b>118,800,000</b>	-	-
其他應收款	<b>711,812,863</b>	<b>708,503,516</b>	<b>2,266,071</b>	<b>1,043,276</b>

#### 2009年

	合計	未逾期	逾期	
			6個月以內	6個月以上
應收賬款	822,930,091	778,700,080	18,623,639	25,606,372
應收票據	4,421,189,686	4,421,189,686	-	-
應收股利	24,751,198	24,751,198	-	-
其他應收款	268,164,615	262,700,971	3,677,710	1,785,934

於2010年12月31日，已逾期但未減值的應收賬款、其他應收款與大量的和本集團有良好交易記錄的獨立客戶有關。根據以往經驗，由於信用質量未發生重大變化且仍被認為可全額收回，本集團認為無需對其計提減值準備。本集團對這些餘額未持有任何擔保物或其他信用增級。

# 財務報表附註

(根據中國企業會計準則編制)

2010年12月31日

人民幣元

## 十. 其他重要事項(續)

### 5. 金融工具及其風險(續)

#### (3) 流動風險

流動風險，是指企業在履行與金融負債有關的義務時遇到資金短缺的風險。

本集團採用循環流動性計劃工具管理資金短缺風險。該工具既考慮其金融工具的到期日，也考慮本集團運營產生的預計現金流量。

下表概括了金融資產和金融負債按未折現的合同現金流量所作的到期期限分析：

#### 2010年

##### 金融資產

	1年以內	1年 至2年	2年以 上至3年	3年以 上至5年	5年 以上	合計
貨幣資金	6,382,691,015	-	-	-	-	6,382,691,015
交易性金融資產	826,640	-	-	-	-	826,640
應收票據	8,374,602,622	-	-	-	-	8,374,602,622
應收賬款	1,097,779,220	-	-	-	-	1,097,779,220
應收股利	118,800,000	-	-	-	-	118,800,000
其他應收款	711,812,863	-	-	-	-	711,812,863

##### 金融負債

	1年以內	1年 至2年	2年以 上至3年	3年以 上至5年	5年 以上	合計
短期借款	993,170,550	-	-	-	-	993,170,550
應付票據	5,269,342,225	-	-	-	-	5,269,342,225
應付賬款	5,550,236,792	-	-	-	-	5,550,236,792
應付利息	58,185,998	-	-	-	-	58,185,998
應付股利	506,995,720	-	-	-	-	506,995,720
其他應付款	946,266,361	-	-	-	-	946,266,361
一年內到期的 非流動負債	8,162,053,122	-	-	-	-	8,162,053,122
長期借款	206,000,636	10,490,538,044	1,093,268,685	-	-	11,789,807,365
應付債券	4,267,123	44,500,000	1,044,500,000	-	-	1,093,267,123

# 財務報表附註

(根據中國企業會計準則編制)

2010年12月31日

人民幣元

## 十. 其他重要事項(續)

### 5. 金融工具及其風險(續)

#### (3) 流動風險(續)

2009年

金融資產

	1年以內	1年 至2年	2年以 上至3年	3年以 上至5年	5年 以上	合計
貨幣資金	8,700,317,608	-	-	-	-	8,700,317,608
交易性金融資產	1,037,360	-	-	-	-	1,037,360
應收票據	4,421,189,686	-	-	-	-	4,421,189,686
應收賬款	843,470,753	-	-	-	-	843,470,753
應收股利	24,751,198	-	-	-	-	24,751,198
其他應收款	275,235,112	-	-	-	-	275,235,112

金融負債

	1年以內	1年 至2年	2年以 上至3年	3年以 上至5年	5年 以上	合計
短期借款	1,191,926,384	-	-	-	-	1,191,926,384
應付票據	5,400,287,600	-	-	-	-	5,400,287,600
應付賬款	6,315,104,235	-	-	-	-	6,315,104,235
應付利息	8,138,718	-	-	-	-	8,138,718
應付股利	701,538,763	-	-	-	-	701,538,763
其他應付款	753,587,311	-	-	-	-	753,587,311
一年內到期的 非流動負債	833,271,900	-	-	-	-	833,271,900
長期借款	446,043,445	11,464,352,251	2,483,290,528	-	-	14,393,686,224
應付債券	77,000,000	5,577,000,000	-	-	-	5,654,000,000

# 財務報表附註

(根據中國企業會計準則編制)

2010年12月31日

人民幣元

## 十. 其他重要事項(續)

### 5. 金融工具及其風險(續)

#### (4) 市場風險

市場風險，是指金融工具的公允價值或未來現金流量因市場價格變動而發生波動的風險。市場風險主要包括利率風險、外匯風險。

#### 利率風險

利率風險，是指金融工具的公允價值或未來現金流量因市場利率變動而發生波動的風險。本集團面臨的市場利率變動的風險主要與本集團以浮動利率計息的負債有關。

利率變動對本集團股東權益(除未分配利潤外)的影響並不重大。下表為利率風險的敏感性分析，反映了在其他變量不變的假設下，利率發生合理、可能的變動時，將對淨利潤(通過對浮動利率借款的影響)產生的影響。

	基準點 增加/(減少)	淨利潤 增加/(減少)
<b>2010年</b>		
人民幣	<b>50</b>	<b>(34,895,000)</b>
美元	<b>50</b>	<b>(20,960,846)</b>
人民幣	<b>(50)</b>	<b>34,895,000</b>
美元	<b>(50)</b>	<b>20,960,846</b>
<b>2009年</b>		
人民幣	50	(29,725,000)
美元	50	(18,436,000)
人民幣	(50)	29,725,000
美元	(50)	18,436,000



# 財務報表附註

(根據中國企業會計準則編制)

2010年12月31日

人民幣元

## 十. 其他重要事項(續)

### 5. 金融工具及其風險(續)

#### (4) 市場風險(續)

##### 外匯風險

外匯風險，是指金融工具的公允價值或未來現金流量因外匯匯率變動而發生波動的風險。本集團面臨的外匯變動風險主要與本集團的經營活動(當收支以不同於本集團記賬本位幣的外幣結算時)及其於境外子公司的淨投資有關。

本集團面臨交易性的外匯風險。此類風險由於經營單位以其記賬本位幣以外的貨幣進行的銷售或採購所致。本集團銷售額約1%(2009年：1%)是以發生銷售的經營單位的記賬本位幣以外的貨幣計價的。

本集團的業務主要於中國國內開展，絕大多數交易以人民幣結算，同時，另有部分銷售、採購和借貸業務須以美元、歐元以及日元結算。這些外幣兌人民幣匯率的波動將會影響本集團的經營業績。

本集團貨幣資金、應收賬款、短期借款、應付賬款和長期借款等金融工具的賬面價值和外匯風險敞口請參見本財務報表附註五註釋1、4、17、19和26。

匯率變動對本集團股東權益(除未分配利潤外)的影響並不重大。下表為外匯風險的敏感性分析，反映了在其他變量不變的假設下，美元、歐元和日元匯率發生合理、可能的變動時，將對淨利潤(由於貨幣性資產和貨幣性負債的公允價值變化)產生的影響。

# 財務報表附註

(根據中國企業會計準則編制)

2010年12月31日

人民幣元

## 十. 其他重要事項(續)

### 5. 金融工具及其風險(續)

#### (4) 市場風險(續)

	匯率 增加/(減少)	淨利潤 增加/(減少)
<b>2010年</b>		
人民幣對美元貶值	1%	(50,360,772)
人民幣對歐元貶值	1%	310,279
人民幣對日元貶值	1%	(58,082)
人民幣對美元升值	(1%)	50,360,772
人民幣對歐元升值	(1%)	(310,279)
人民幣對日元升值	(1%)	58,082
<b>2009年</b>		
人民幣對美元貶值	5%	(30,845,413)
人民幣對歐元貶值	5%	(113,342)
人民幣對日元貶值	5%	(877,899)
人民幣對美元升值	(5%)	30,845,413
人民幣對歐元升值	(5%)	113,342
人民幣對日元升值	(5%)	877,899

# 財務報表附註

(根據中國企業會計準則編制)

2010年12月31日

人民幣元

## 十. 其他重要事項(續)

### 6. 公允價值

以下是本集團各類別金融工具的賬面價值與公允價值：

	賬面價值		公允價值	
	2010	2009	2010	2009
<b>金融資產</b>				
貨幣資金	<b>6,382,691,015</b>	8,700,317,608	<b>6,382,691,015</b>	8,700,317,608
交易性金融資產	<b>826,640</b>	1,037,360	<b>826,640</b>	1,037,360
應收票據	<b>8,374,602,622</b>	4,421,189,686	<b>8,374,602,622</b>	4,421,189,686
應收賬款	<b>1,097,779,220</b>	822,930,091	<b>1,097,779,220</b>	822,930,091
應收股利	<b>118,800,000</b>	24,751,198	<b>118,800,000</b>	24,751,198
其他應收款	<b>711,812,863</b>	268,164,615	<b>711,812,863</b>	268,164,615
<b>金融負債</b>				
短期借款	<b>977,093,278</b>	1,173,245,805	<b>977,093,278</b>	1,173,245,805
應付票據	<b>5,269,342,225</b>	5,400,287,600	<b>5,269,342,225</b>	5,400,287,600
應付賬款	<b>5,550,236,792</b>	6,315,104,235	<b>5,550,236,792</b>	6,315,104,235
應付利息	<b>58,185,998</b>	8,138,718	<b>58,185,998</b>	8,138,718
應付股利	<b>506,995,720</b>	701,538,763	<b>506,995,720</b>	701,538,763
其他應付款	<b>946,266,361</b>	753,587,311	<b>946,266,361</b>	753,587,311
一年內到期的 非流動負債	<b>7,857,611,313</b>	816,000,000	<b>7,857,611,313</b>	816,000,000
長期借款	<b>11,368,731,100</b>	13,603,960,000	<b>11,368,731,100</b>	13,603,960,000
應付債券	<b>997,833,200</b>	5,165,409,845	<b>997,833,200</b>	5,165,409,845

公允價值，是指在公平交易中，熟悉情況的交易雙方自願進行資產交換或者債務清償的金額。以下方法和假設用於估計公允價值。

貨幣資金、應收票據、應收賬款、應收股利、其他應收款、應付票據、應付賬款、應付利息、應付股利、其他應付款等，因剩餘期限不長，公允價值與賬面價值相若。

長短期借款、應付中期票據、一年內到期的非流動負債、應付債券等，採用未來現金流量折現法確定公允價值，以合同條款和特徵在實質上相同的其他金融工具的市場收益率作為折現率。

# 財務報表附註

(根據中國企業會計準則編制)

2010年12月31日

人民幣元

## 十. 其他重要事項(續)

### 6. 公允價值(續)

上市的金屬工具，以市場報價確定公允價值。

本集團採用的公允價值在計量時分為以下層次：

第一層次是企業在計量日能獲得相同資產或負債在活躍市場上報價的，以該報價為依據確定公允價值；第二層次是企業在計量日能獲得類似資產或負債在活躍市場上的報價，或相同或類似資產或負債在非活躍市場上的報價的，以該報價為依據做必要調整確定公允價值；第三層次是企業無法獲得相同或類似資產可比市場交易價格的，以其他反映市場參與者對資產或負債定價時所使用的參數為依據確定公允價值。

以公允價值計量的金融工具：

#### 2010年

	第一層次	第二層次	第三層次	合計
<b>金融資產</b>				
交易性金融資產	<b>826,640</b>	-	-	<b>826,640</b>

於2010年度，亦無自第三層次的重大轉入或轉出。

# 財務報表附註

(根據中國企業會計準則編制)

2010年12月31日

人民幣元

## 十一. 公司財務報表主要項目註釋

### 1. 應收賬款

應收賬款的信用期通常為30至90日。應收賬款並不計息。

應收賬款的賬齡分析如下：

	2010年	2009年
1年以內	<b>2,274,689,449</b>	1,003,647,048
1至2年	<b>40,161,435</b>	62,300,156
2至3年	<b>40,367,325</b>	7,532,611
3年以上	<b>8,999,801</b>	15,912,041
	<b>2,364,218,010</b>	1,089,391,856
減：應收賬款壞賬準備	<b>13,382,203</b>	18,020,332
合計	<b>2,350,835,807</b>	1,071,371,524

於2009年12月31日，本公司全部應收賬款作為質押取得銀行借款人民幣680,000,000元，詳情參見附註五、26。

應收賬款的餘額分析如下：

	2010年				2009年			
	賬面餘額		壞賬準備		賬面餘額		壞賬準備	
	金額	比例 (%)	金額	計提 比例 (%)	金額	比例 (%)	金額	計提 比例 (%)
單項金額重大 並單項計提 壞賬準備	<b>856,832,212</b>	<b>36</b>	<b>(6,927,040)</b>	<b>1</b>	667,700,187	61	(14,184,569)	2
其他不重大但 單項計提 壞賬準備	<b>1,507,385,798</b>	<b>64</b>	<b>(6,455,163)</b>	<b>-</b>	421,691,669	39	(3,835,763)	1
合計	<b>2,364,218,010</b>	<b>100</b>	<b>(13,382,203)</b>		1,089,391,856	100	(18,020,332)	

# 財務報表附註

(根據中國企業會計準則編制)

2010年12月31日

人民幣元

## 十一. 公司財務報表主要項目註釋 (續)

### 1. 應收賬款 (續)

本年度應收賬款壞賬準備增減變動情況請參見註釋5。

應收賬款餘額中以外幣標示的款項原幣金額如下：

	2010年			2009年		
	原幣金額	年末匯率	折合 人民幣金額	原幣金額	年末匯率	折合 人民幣金額
美元	47,603,264	6.6227	315,262,136	14,803,550	6.8282	101,081,600
歐元	80,318	8.8065	707,321	-	-	-
			<u>315,969,457</u>			<u>101,081,600</u>

於本年度內壞賬準備實際核銷金額分析如下：

原因	2010年	2009年
債務人破產或清算	4,638,129	-
賬齡超過三年及有明顯特徵表明無法收回	-	-
減：以前年度核銷本年收回	-	938,001
合計	<u>4,638,129</u>	<u>(938,001)</u>

於2010年12月31日，應收賬款金額前五名如下：

	與本集團關係	金額	賬齡	佔應收賬款總額 的比例(%)
公司1	子公司	1,046,963,539	1年以內	44
公司2	獨立第三方	176,221,549	1年以內	7
公司3	獨立第三方	174,252,178	1年以內	7
公司4	獨立第三方	100,964,605	1年以內	4
公司5	獨立第三方	99,402,907	1年以內	4
		<u>1,597,804,778</u>		<u>66</u>

# 財務報表附註

(根據中國企業會計準則編制)

2010年12月31日

人民幣元

## 十一. 公司財務報表主要項目註釋(續)

### 1. 應收賬款(續)

於2009年12月31日，應收賬款金額前五名如下：

	與本集團關係	金額	賬齡	佔應收賬款總額的比例(%)
公司1	子公司	247,050,549	1年以內	23
公司2	獨立第三方	235,794,221	1年以內	22
公司3	獨立第三方	117,618,163	1年以內	10
公司4	子公司	76,945,027	1年以內	7
公司5	子公司	32,035,868	1-2年	3
		<u>709,443,828</u>		<u>65</u>

### 2. 其他應收款

其他應收款的賬齡分析如下：

	2010年	2009年
1年以內	<b>70,384,692</b>	15,907,119
1至2年	<b>1,611,993</b>	1,568,803
2至3年	<b>3,317,229</b>	12,772,383
3年以上	<b>5,403,133</b>	6,027,500
	<u><b>80,717,047</b></u>	<u>36,275,805</u>
減：其他應收款壞賬準備	<b>6,930,913</b>	6,930,913
合計	<u><b>73,786,134</b></u>	<u>29,344,892</u>

本年度其他應收款壞賬準備增減變動情況請參見註釋5。

# 財務報表附註

(根據中國企業會計準則編制)

2010年12月31日

人民幣元

## 十一. 公司財務報表主要項目註釋 (續)

### 2. 其他應收款 (續)

其他應收款餘額分析如下：

	2010年				2009年			
	賬面餘額		壞賬準備		賬面餘額		壞賬準備	
	金額	比例 (%)	金額	計提 比例 (%)	金額	比例 (%)	金額	計提 比例 (%)
單項金額重大 並單項計 提壞賬準備	37,441,143	46	(2,400,000)	6	25,713,768	71	(2,400,000)	9
其他不重大但 單項計提 壞賬準備	43,275,904	54	(4,530,913)	10	10,562,037	29	(4,530,913)	43
合計	<b>80,717,047</b>	<b>100</b>	<b>(6,930,913)</b>		<b>36,275,805</b>	<b>100</b>	<b>(6,930,913)</b>	

於本年度內，本公司無已核銷的壞賬準備。

於2010年12月31日，其他應收款金額前五名如下：

	與本集團關係	金額	賬齡	佔其他 應收款總額 的比例(%)
公司1	獨立第三方	31,535,253	1年以內	39
公司2	獨立第三方	3,503,840	1-2年	4
公司3	獨立第三方	2,400,000	3年以上	3
公司4	獨立第三方	1,790,200	1年以內	2
公司5	子公司	1,489,877	2-3年	2
		<b>40,719,170</b>		<b>50</b>



# 財務報表附註

(根據中國企業會計準則編制)

2010年12月31日

人民幣元

## 十一. 公司財務報表主要項目註釋(續)

### 2. 其他應收款(續)

於2009年12月31日，其他應收款金額前五名如下：

	與本集團關係	金額	賬齡	佔其他 應收款總額 的比例(%)
公司1	子公司	12,294,876	2-3年	34
公司2	獨立第三方	6,071,521	1年以內	17
公司3	獨立第三方	2,581,529	1年以內	7
公司4	獨立第三方	2,400,000	3年以上	7
公司5	獨立第三方	2,363,792	1年以內	6
		25,711,718		71

### 3. 存貨

	2010年			2009年		
	賬面餘額	跌價準備	賬面價值	賬面餘額	跌價準備	賬面價值
原材料	6,970,398,323	-	6,970,398,323	4,113,383,909	(33,417,210)	4,079,966,699
備品備件	1,712,853,023	(61,875,468)	1,650,977,555	1,938,036,537	(48,626,768)	1,889,409,769
產成品	420,467,782	-	420,467,782	366,398,702	-	366,398,702
在產品	1,428,625,947	-	1,428,625,947	1,240,866,893	-	1,240,866,893
未結算工程	131,230,300	-	131,230,300	152,798,558	-	152,798,558
合計	10,663,575,375	(61,875,468)	10,601,699,907	7,811,484,599	(82,043,978)	7,729,440,621

本年度存貨跌價準備增減變動情況請參見註釋5。

於各資產負債表日，存貨按照成本與可變現淨值孰低計量，對成本高於可變現淨值的，計提存貨跌價準備。可變現淨值，是指在日常活動中，存貨的估計售價減去至完工時估計將要發生的成本、估計的銷售費用以及相關稅費後的金額。於2010年度和2009年度，本公司無轉回存貨跌價準備。

# 財務報表附註

(根據中國企業會計準則編制)

2010年12月31日

人民幣元

## 十一. 公司財務報表主要項目註釋(續)

### 4. 長期股權投資

	2010年	2009年
按權益法核算的長期股權投資：		
合營企業(i)	326,392,771	309,672,504
聯營企業(ii)	583,643,250	562,567,167
按成本法核算的長期股權投資：		
子公司(iii)	1,200,552,795	1,200,552,795
其他股權投資(iv)	108,772,160	108,772,160
	<b>2,219,360,976</b>	2,181,564,626
減：長期股權投資減值準備	-	-
合計	<b>2,219,360,976</b>	2,181,564,626

董事認為，於資產負債表日，本集團的長期投資變現並無重大限制。

本年度長期股權投資減值準備增減變動情況請參見註釋5。

# 財務報表附註

(根據中國企業會計準則編制)

2010年12月31日

人民幣元

## 十一. 公司財務報表主要項目註釋 (續)

### 4. 長期股權投資 (續)

#### (i) 合營企業

被投資單位	2010年					年末數
	初始金額	年初數	本年增加	本年減少	其中：本年分回 現金紅利	
馬鋼比歐西	234,000,000	308,822,884	84,103,476	(67,119,078)	(67,119,078)	325,807,282
馬鋼考克利爾	500,000	849,620	64,512	(328,643)	(328,643)	585,489
		309,672,504	84,167,988	(67,447,721)		326,392,771
減：減值準備		-	-	-		-
		309,672,504	84,167,988	(67,447,721)		326,392,771

被投資單位	2009年					年末數
	初始金額	年初數	本年增加	本年減少	其中：本年分回 現金紅利	
馬鋼比歐西	234,000,000	304,278,936	67,895,146	(63,351,198)	(63,351,198)	308,822,884
馬鋼考克利爾	500,000	-	849,620	-	-	849,620
		304,278,936	68,744,766	(63,351,198)		309,672,504
減：減值準備		-	-	-		-
		304,278,936	68,744,766	(63,351,198)		309,672,504

合營企業的主要財務信息列示如下：

#### 2010年

合營企業	資產總額	負債總額	淨資產總額	營業收入	淨利潤
	年末數	年末數	年末數	本年數	本年數
馬鋼比歐西	677,087,600	25,473,037	651,614,563	507,124,470	168,206,951
馬鋼考克利爾	1,177,272	6,293	1,170,979	1,142,160	129,024

# 財務報表附註

(根據中國企業會計準則編制)

2010年12月31日

人民幣元

## 十一. 公司財務報表主要項目註釋(續)

### 4. 長期股權投資(續)

#### (ii) 聯營企業

被投資單位	2010年					年末數
	初始金額	年初數	本年增加	本年減少	其中：本年分回 現金紅利	
濟源市金馬焦化	80,000,000	202,370,092	59,521,839	(136,800,000)	(136,800,000)	125,091,931
滕州盛隆煤焦化	66,776,000	180,697,941	25,154,230	-	-	205,852,171
上海鋼鐵電子	4,000,000	8,878,969	26,402,728	-	-	35,281,697
馬鞍山港口公司	112,500,000	170,620,165	13,372,286	(1,575,000)	(1,575,000)	182,417,451
鄭浦港務	35,000,000	-	35,000,000	-	-	35,000,000
		<u>562,567,167</u>	<u>159,451,083</u>	<u>(138,375,000)</u>		<u>583,643,250</u>
減：減值準備		-	-	-		-
		<u>562,567,167</u>	<u>159,451,083</u>	<u>(138,375,000)</u>		<u>583,643,250</u>

# 財務報表附註

(根據中國企業會計準則編制)

2010年12月31日

人民幣元

## 十一. 公司財務報表主要項目註釋 (續)

### 4. 長期股權投資 (續)

#### (ii) 聯營企業 (續)

被投資單位	2009年					年末數
	初始金額	年初數	本年增加	本年減少	其中：本年分回 現金紅利	
濟源市金馬焦化	80,000,000	169,782,128	50,587,964	(18,000,000)	(18,000,000)	202,370,092
滕州盛隆煤焦化	66,776,000	148,454,112	32,243,829	-	-	180,697,941
上海鋼鐵電子	4,000,000	15,665,292	18,413,677	(25,200,000)	(25,200,000)	8,878,969
馬鞍山港口公司	112,500,000	158,776,802	13,643,363	(1,800,000)	(1,800,000)	170,620,165
		492,678,334	114,888,833	(45,000,000)		562,567,167
減：減值準備		-	-	-		-
		492,678,334	114,888,833	(45,000,000)		562,567,167

# 財務報表附註

(根據中國企業會計準則編制)

2010年12月31日

人民幣元

## 十一. 公司財務報表主要項目註釋(續)

### 4. 長期股權投資(續)

#### (ii) 聯營企業(續)

聯營企業的主要財務信息列示如下：

#### 2010年

聯營企業	資產總額 年末數	負債總額 年末數	淨資產總額 年末數	營業收入 本年數	淨利潤 本年數
濟源市金馬焦化	1,726,380,465	1,370,895,841	355,484,624	2,907,745,257	201,107,547
滕州盛隆煤焦化	1,312,550,898	669,230,538	643,320,360	1,711,897,956	85,806,080
上海鋼鐵電子	1,775,795,863	1,599,387,375	176,408,488	186,972,205	101,979,997
馬鞍山港口公司	907,661,846	495,041,454	412,620,392	231,385,804	32,053,019
鄭浦港務	101,578,339	1,591,243	99,987,096	-	(12,904)

# 財務報表附註

(根據中國企業會計準則編制)

2010年12月31日

人民幣元

## 十一. 公司財務報表主要項目註釋(續)

### 4. 長期股權投資(續)

#### (iii) 子公司投資

被投資單位	2010年				
	初始金額	年初數	本年增加	本年減少	年末數
馬鋼國貿	50,000,000	50,000,000	-	-	50,000,000
馬鋼設計院	7,500,000	7,500,000	-	-	7,500,000
馬鋼控制技術	7,500,000	7,500,000	-	-	7,500,000
安徽馬鋼嘉華	24,854,930	44,443,067	-	-	44,443,067
馬鋼蕪湖	8,225,885	8,225,885	-	-	8,225,885
馬鋼廣州	80,000,000	80,000,000	-	-	80,000,000
馬鋼香港	4,101,688	4,101,688	-	-	4,101,688
MG貿易發展	1,573,766	1,573,766	-	-	1,573,766
和菱實業	21,478,316	21,478,316	-	-	21,478,316
華陽設備	900,000	900,000	-	-	900,000
馬鋼金華	90,000,000	90,000,000	-	-	90,000,000
馬鋼澳洲	126,312,415	126,312,415	-	-	126,312,415
馬鋼合肥鋼鐵	355,000,000	355,000,000	-	-	355,000,000
馬鋼合肥加工	73,200,000	73,200,000	-	-	73,200,000
馬鋼揚州加工	61,651,010	116,462,300	-	-	116,462,300
馬鋼電鋼軋軋	22,720,806	106,855,358	-	-	106,855,358
機動車交易中心	500,000	500,000	-	-	500,000
蕪湖材料技術	26,625,000	106,500,000	-	-	106,500,000
		1,200,552,795	-	-	1,200,552,795
減：減值準備		-	-	-	-
合計		1,200,552,795	-	-	1,200,552,795

# 財務報表附註

(根據中國企業會計準則編制)

2010年12月31日

人民幣元

## 十一. 公司財務報表主要項目註釋(續)

### 4. 長期股權投資(續)

#### (iii) 子公司投資(續)

被投資單位	初始金額	2009年			年末數
		年初數	本年增加	本年減少	
馬鋼國貿	50,000,000	50,000,000	-	-	50,000,000
馬鋼設計院	7,500,000	7,500,000	-	-	7,500,000
馬鋼控制技術	7,500,000	7,500,000	-	-	7,500,000
安徽馬鋼嘉華	24,854,930	24,854,930	19,588,137	-	44,443,067
馬鋼蕪湖	8,225,885	8,225,885	-	-	8,225,885
馬鋼廣州	80,000,000	80,000,000	-	-	80,000,000
馬鋼香港	4,101,688	4,101,688	-	-	4,101,688
MG貿易發展	1,573,766	1,573,766	-	-	1,573,766
和菱實業	21,478,316	21,478,316	-	-	21,478,316
華陽設備	900,000	900,000	-	-	900,000
馬鋼金華	90,000,000	90,000,000	-	-	90,000,000
馬鋼澳洲	126,312,415	126,312,415	-	-	126,312,415
馬鋼合肥鋼鐵	355,000,000	355,000,000	-	-	355,000,000
馬鋼合肥加工	73,200,000	73,200,000	-	-	73,200,000
馬鋼揚州加工	61,651,010	116,462,300	-	-	116,462,300
馬鋼電鋼軋軋	22,720,806	44,134,686	62,720,672	-	106,855,358
機動車交易中心	500,000	500,000	-	-	500,000
蕪湖材料技術	26,625,000	106,500,000	-	-	106,500,000
		1,118,243,986	82,308,809	-	1,200,552,795
減：減值準備		-	-	-	-
合計		1,118,243,986	82,308,809	-	1,200,552,795



# 財務報表附註

(根據中國企業會計準則編制)

2010年12月31日

人民幣元

## 十一. 公司財務報表主要項目註釋 (續)

### 4. 長期股權投資 (續)

#### (iv) 其他股權投資

被投資單位	2010年				
	初始金額	年初數	本年增加	本年減少	年末數
河南龍宇能源股份有限公司	10,000,000	10,000,000	-	-	10,000,000
中國第十七冶金建設有限公司	2,700,000	8,554,800	-	-	8,554,800
上海羅涇礦石碼頭有限公司	88,767,360	88,767,360	-	-	88,767,360
其他	1,450,000	1,450,000	-	-	1,450,000
		108,772,160	-	-	108,772,160
減：減值準備		-	-	-	-
合計		108,772,160	-	-	108,772,160

被投資單位	2009年				
	初始金額	年初數	本年增加	本年減少	年末數
河南龍宇能源股份有限公司	10,000,000	10,000,000	-	-	10,000,000
中國第十七冶金建設有限公司	2,700,000	2,700,000	5,854,800	-	8,554,800
上海羅涇礦石碼頭有限公司	88,767,360	88,767,360	-	-	88,767,360
其他	1,450,000	1,450,000	-	-	1,450,000
		102,917,360	5,854,800	-	108,772,160
減：減值準備		-	-	-	-
合計		102,917,360	5,854,800	-	108,772,160

# 財務報表附註

(根據中國企業會計準則編制)

2010年12月31日

人民幣元

## 十一. 公司財務報表主要項目註釋 (續)

### 5. 資產減值準備

	2010年					年末餘額
	年初餘額	本年增 加數	本年減少數			
			轉回	轉銷	核銷	
壞賬準備	24,951,245	-	-	-	(4,638,129)	20,313,116
其中：應收賬款	18,020,332	-	-	-	(4,638,129)	13,382,203
其他應收款	6,930,913	-	-	-	-	6,930,913
存貨跌價準備	82,043,978	13,906,462	-	(34,074,972)	-	61,875,468
其中：原材料	33,417,210	-	-	(33,417,210)	-	-
備品備件	48,626,768	13,906,462	-	(657,762)	-	61,875,468
持有至到期投資減值準備	-	-	-	-	-	-
長期股權投資減值準備	-	-	-	-	-	-
投資性房地產減值準備	-	-	-	-	-	-
固定資產減值準備	90,675,644	-	-	-	(2,820,908)	87,854,736
其中：房屋和建築物	5,252,400	-	-	-	-	5,252,400
機器和設備	85,423,244	-	-	-	(2,820,908)	82,602,336
在建工程減值準備	-	-	-	-	-	-
無形資產減值準備	-	-	-	-	-	-
合計	197,670,867	13,906,462	-	(34,074,972)	(7,459,037)	170,043,320

# 財務報表附註

(根據中國企業會計準則編制)

2010年12月31日

人民幣元

## 十一. 公司財務報表主要項目註釋 (續)

### 5. 資產減值準備 (續)

	2009年					
	年初餘額	本年增 加數	本年減少數			年末餘額
			轉回	轉銷	核銷	
壞賬準備	24,013,244	-	-	-	938,001	24,951,245
其中：應收賬款	17,082,331	-	-	-	938,001	18,020,332
其他應收款	6,930,913	-	-	-	-	6,930,913
存貨跌價準備	1,664,503,803	57,810,860	-	(1,640,270,685)	-	82,043,978
其中：原材料	1,386,327,171	33,417,210	-	(1,386,327,171)	-	33,417,210
在產品	143,476,078	-	-	(143,476,078)	-	-
產成品	110,196,751	-	-	(110,196,751)	-	-
備品備件	24,503,803	24,393,650	-	(270,685)	-	48,626,768
持有至到期投資減值準備	-	-	-	-	-	-
長期股權投資減值準備	-	-	-	-	-	-
投資性房地產減值準備	-	-	-	-	-	-
固定資產減值準備	90,675,644	-	-	-	-	90,675,644
其中：房屋和建築物	5,252,400	-	-	-	-	5,252,400
機器和設備	85,423,244	-	-	-	-	85,423,244
在建工程減值準備	-	-	-	-	-	-
無形資產減值準備	-	-	-	-	-	-
合計	1,779,192,691	57,810,860	-	(1,640,270,685)	938,001	197,670,867

# 財務報表附註

(根據中國企業會計準則編制)

2010年12月31日

人民幣元

## 十一. 公司財務報表主要項目註釋 (續)

### 6. 營業收入及成本

營業收入列示如下：

	2010年	2009年
主營業務收入	<b>60,102,222,139</b>	49,011,851,059
其他業務收入	<b>5,271,739,336</b>	3,565,952,934
合計	<b>65,373,961,475</b>	52,577,803,993

營業成本列示如下：

	2010年	2009年
主營業務成本	<b>57,744,021,527</b>	47,055,725,575
其他業務成本	<b>4,911,146,151</b>	3,626,447,264
合計	<b>62,655,167,678</b>	50,682,172,839

主營業務收入列示如下：

	2010年	2009年
鋼材銷售	<b>57,941,244,287</b>	46,598,790,033
鋼坯生鐵銷售	<b>473,336,336</b>	393,350,530
焦化副產品銷售	<b>861,552,652</b>	659,626,673
其他	<b>826,088,864</b>	1,360,083,823
合計	<b>60,102,222,139</b>	49,011,851,059

# 財務報表附註

(根據中國企業會計準則編制)

2010年12月31日

人民幣元

## 十一. 公司財務報表主要項目註釋(續)

### 6. 營業收入及成本(續)

2010年，前五名客戶的營業收入如下：

	金額	佔營業收入 比例(%)
公司1	4,912,443,602	8
公司2	3,011,059,382	5
公司3	2,938,812,064	4
公司4	2,096,276,110	3
公司5	1,872,832,051	3
合計	<u>14,831,423,209</u>	<u>23</u>

2009年，前五名客戶的營業收入如下：

	金額	佔營業收入 比例(%)
公司1	2,377,980,786	5
公司2	2,373,481,571	5
公司3	2,061,397,672	4
公司4	1,913,087,102	3
公司5	1,751,322,952	3
合計	<u>10,477,270,083</u>	<u>20</u>

# 財務報表附註

(根據中國企業會計準則編制)

2010年12月31日

人民幣元

## 十一. 公司財務報表主要項目註釋(續)

### 7. 資產減值損失

	2010年	2009年
壞賬轉回	-	-
其中：應收賬款	-	-
其他應收款	-	-
存貨跌價損失	<b>13,906,462</b>	57,810,860
持有至到期投資減值損失	-	-
長期股權投資減值損失	-	-
投資性房地產減值損失	-	-
固定資產減值損失	-	-
在建工程減值損失	-	-
無形資產減值損失	-	-
合計	<b>13,906,462</b>	57,810,860

### 8. 投資收益

	2010年	2009年
權益法核算的長期股權投資收益	<b>208,619,071</b>	183,133,600
成本法核算的長期股權投資收益	<b>192,768,726</b>	38,719,008
其他投資收益	<b>375,837</b>	197,352
合計	<b>401,763,634</b>	222,049,960

於資產負債表日，本公司的投資收益的匯回均無重大限制。

# 財務報表附註

(根據中國企業會計準則編制)

2010年12月31日

人民幣元

## 十一. 公司財務報表主要項目註釋 (續)

### 9. 經營活動現金流量

	2010年	2009年
淨利潤	905,716,559	90,756,402
加：計提的存貨跌價準備	13,906,462	57,810,860
固定資產折舊	4,596,267,526	4,623,401,330
投資性房地產攤銷	405,049	405,049
無形資產攤銷	31,864,512	31,846,367
遞延收益攤銷	(77,399,981)	(77,884,859)
處置非流動資產淨損失／(收益)	5,987,267	(309,564)
財務費用	502,642,126	859,243,268
投資收益	(401,763,634)	(221,866,037)
公允價值變動損失／(收益)	210,720	(224,110)
遞延所得稅資產的減少(增加)	288,270,297	(164,722,213)
存貨的減少／(增加)	(2,886,165,748)	1,203,763,712
經營性應收項目的增加	(5,327,606,805)	(1,840,798,786)
經營性應付項目的增加	1,336,433,670	1,151,684,042
經營活動產生的現金流量淨額	<b>(1,011,231,980)</b>	<b>5,713,105,461</b>

# 財務報表補充資料

(根據中國企業會計準則編制)

2010年12月31日

人民幣元

## 1. 非經常性損益明細表

	2010年	2009年
<b>非經常性損益</b>		
非流動資產處置損失	<b>(6,513,280)</b>	—
補貼收入	<b>78,449,439</b>	95,218,143
遞延收益攤銷	<b>79,527,452</b>	79,502,858
除上述各項之外的其他營業外收支淨額	<b>(5,800,365)</b>	13,938,706
交易性金融資產公允價值變動損益	<b>(210,720)</b>	224,110
其他投資收益	<b>403,033</b>	197,352
	<b>145,855,559</b>	189,081,169
減：非經常性損益的所得稅影響數	<b>34,163,178</b>	29,494,356
歸屬少數股東的非經常性損益的影響數	<b>9,531,220</b>	9,205,680
非經常性損益影響淨額	<b>102,161,161</b>	150,381,133
<b>扣除非經常性損益後歸屬於母公司股東的淨利潤</b>		
歸屬於母公司股東的淨利潤	<b>1,101,838,516</b>	392,475,316
減：非經常性損益影響淨額	<b>102,161,161</b>	150,381,133
扣除非經常性損益後歸屬於母公司股東的淨利潤	<b>999,677,355</b>	242,094,183

本集團對非經常性損益的確認依照中國證監會公告〔2008〕43號—《公開發行證券的公司信息披露解釋性公告第1號—非經常性損益》(2008年修訂)的規定執行。



# 財務報表補充資料

(根據中國企業會計準則編制)

2010年12月31日

人民幣元

## 2. 按中國企業會計準則及香港財務報告準則編報差異調節表

本集團按香港財務報告準則與按中國企業會計準則計算的報告期淨資產及淨利潤不存在差異。

## 3. 淨資產收益率和每股收益

### 2010年

	加權平均淨 資產收益率	每股收益(人民幣元)	
	(%)	基本	稀釋
歸屬於本公司普通股股東 的淨利潤	4.08	0.143	不適用
扣除非經常性損益後歸屬 於本公司普通股股東的 淨利潤	3.70	0.130	不適用

### 2009年

	加權平均淨 資產收益率	每股收益(人民幣元)	
	(%)	基本	稀釋
歸屬於本公司普通股股東 的淨利潤	1.50	0.051	不適用
扣除非經常性損益後歸屬 於本公司普通股股東的 淨利潤	0.92	0.031	不適用

以上淨資產收益率和每股收益按中國證監會公告[2010]9號《公開發行證券的公司信息披露編報規則第9號—淨資產收益率和每股收益的計算與披露》(2010年修訂)所載之計算公式計算。

# 財務報表補充資料

(根據中國企業會計準則編制)

2010年12月31日

人民幣元

## 4. 財務報表項目數據的變動分析

根據《公開發行證券的公司信息披露編報規則第15號—財務報告的一般規定》(2010年修訂)的相關規定，對金額異常或比較期間變動異常的報表項目(如兩個期間的數據變動幅度達30%以上，或佔公司報表日資產總額5%或報告期利潤總額10%以上的)進行分析如下：

- (1) 貨幣資金人民幣6,382,691,015元，較上年減少27%，主要是由於長期投資支出以及原燃料採購支出增加所致。
- (2) 應收票據人民幣8,374,602,622元，較上年增加89%，主要是由於銷售收入增加，導致收到的銀行承兌匯票增加所致。
- (3) 應收賬款人民幣1,097,779,220元，較上年增加33%，主要是由於本年度鋼材出口額較上年同期大幅增加所致。
- (4) 應收股利人民幣118,800,000元，較上年增加380%，主要是由於尚未收回的聯營公司紅利增加所致。
- (5) 預付賬款人民幣1,377,143,617元，較上年增加67%，主要是由於產量增加導致原燃料預計耗用量增加，且原燃料價格較上年末大幅上漲所致。
- (6) 其他應收款人民幣711,812,863元，較上年增加165%，主要是由於進口額增加導致預付海關的進口關稅及增值稅增加所致。
- (7) 存貨人民幣12,451,795,018元，較上年增加39%，主要是由於年末庫存原燃料數量增加，以及原燃料採購價格上漲所致。
- (8) 投資性房地產人民幣6,771,343元，較上年增加43%，主要是由於子公司出租的土地使用權增加所致。
- (9) 固定資產人民幣34,405,603,226元，較上年減少10%，主要是由於計提本期折舊導致固定資產淨值減少所致。

# 財務報表補充資料

(根據中國企業會計準則編制)

2010年12月31日

人民幣元

## 4. 財務報表項目數據的變動分析(續)

- (10) 遞延所得稅資產人民幣493,868,095元，較上減少37%，主要是由於2009年計提的存貨減值準備於本年度轉銷以及部分以前年度可抵扣稅務虧損於本年度轉回所致。
- (11) 應付票據人民幣5,269,342,225元，較上年減少2%，主要是由於為了降低財務成本而放棄使用商業承兌匯票結算方式所致。
- (12) 應付賬款人民幣5,550,236,792元，較上年減少12%，主要是由於前期基建工程於本年度內完成竣工決算導致應付工程暫估款減少所致。
- (13) 預收賬款人民幣8,127,236,452元，較上年增加33%，主要是由於鋼材市場需求增加，且鋼材價格上漲所致。
- (14) 應交稅費人民幣(411,180,601)元，較上年減少379%，主要是由於可抵扣增值稅進項稅及預繳企業所得稅增加所致。
- (15) 應付利息人民幣58,185,998元，較上年增加615%，主要是由於已計提但尚未到付息期的中期票據利息增加所致。
- (16) 一年內到期的非流動負債人民幣7,857,611,313，較上年增加863%，主要是由於應付可轉換公司債券全額轉入一年內到期的非流動負債所致。
- (17) 長期借款人民幣11,368,731,100元，較上年減少16%，主要是由於為了降低財務成本而減少使用銀行借款所致。
- (18) 應付債券人民幣997,833,200元，較上年減少81%，主要是由於應付可轉換公司債券全額轉入一年內到期的非流動負債所致。
- (19) 外幣報表折算差額人民幣40,704,768元，較上年增加134%，主要是由於部分境外子公司記賬貨幣相對人民幣升值所致。

# 財務報表補充資料

(根據中國企業會計準則編制)

2010年12月31日

人民幣元

## 4. 財務報表項目數據的變動分析(續)

- (20) 營業收入人民幣64,981,112,494元，較上年增加25%，主要是由於鋼材銷售數量增加及銷售價格上漲所致。
- (21) 營業成本人民幣61,173,087,326元，較上年增加25%，主要是由於鋼材銷售數量增加以及原燃料採購價格上漲所致。
- (22) 營業稅金及附加人民幣265,952,521元，較上年增加21%，主要是由於銷售收入增加所致。
- (23) 銷售費用人民幣238,440,760元，較上年增加4%，主要是由於銷售量增加導致運輸及保險費用增加所致。
- (24) 管理費用人民幣1,207,589,989元，較上年增加6%，主要是由於工資費用及辦公費增加所致。
- (25) 財務費用人民幣732,400,757元，較上年減少22%，主要是由於人民幣升值導致外幣銀行借款產生的匯兌收益增加所致。
- (26) 資產減值損失人民幣17,532,724元，較上年減少70%，主要是由於本年計提存貨跌價準備減少所致。
- (27) 投資收益人民幣219,550,777元，較上年增加7%，主要是由於分佔聯營合營公司盈利所致。
- (28) 營業外支出人民幣13,384,684元，較上年增加340%，主要是由於處置固定資產損失增加所致。
- (29) 所得稅人民幣519,502,407元，較上年增加1,691%，主要是由於本期間利潤總額增加所致。
- (30) 少數股東損益人民幣89,770,797元，較上年減少37%，主要是由於收購部分少數股東股權所致。



## 十五、備查文件目錄

1. 載有公司法定代表人、主管會計工作負責人、會計機構負責人簽名並蓋章的會計報表。
2. 載有安永華明會計師事務所蓋章、中國註冊會計師鐘麗女士和趙寧女士簽名的按中國會計準則編制的審計報告正本；載有安永會計師事務所簽署的按香港會計準則編制的審計報告正本。
3. 報告期在《上海證券報》及上海證交所網站披露的所有公司文件正本及公告原稿。
4. 在香港聯交所網站上公布的年度報告。
5. 《公司章程》。